

M
A
R
K
E
T

R
E
S
E
A
R
C
H

R
E
P
O
R
T

市场研报



瑞达期货
RUIDA FUTURES



金尝发



瑞达期货研究院

化工组 尿素期货周报 2020年3月20日



关注瑞达研究院微信公众号

Follow us on WeChat

尿 素

一、核心要点

1、周度数据

观察角度	尿素	上一周	本周	涨跌
期货	收盘 (元/吨)	1727	1654	-73
	持仓 (手)	59160	49721	-9439
	前 20 名净持仓	-5776	-1512	+4264
现货	山东 (元/吨)	1820	1790	-30
	基差 (元/吨)	93	136	+43

2、多空因素分析

利多因素

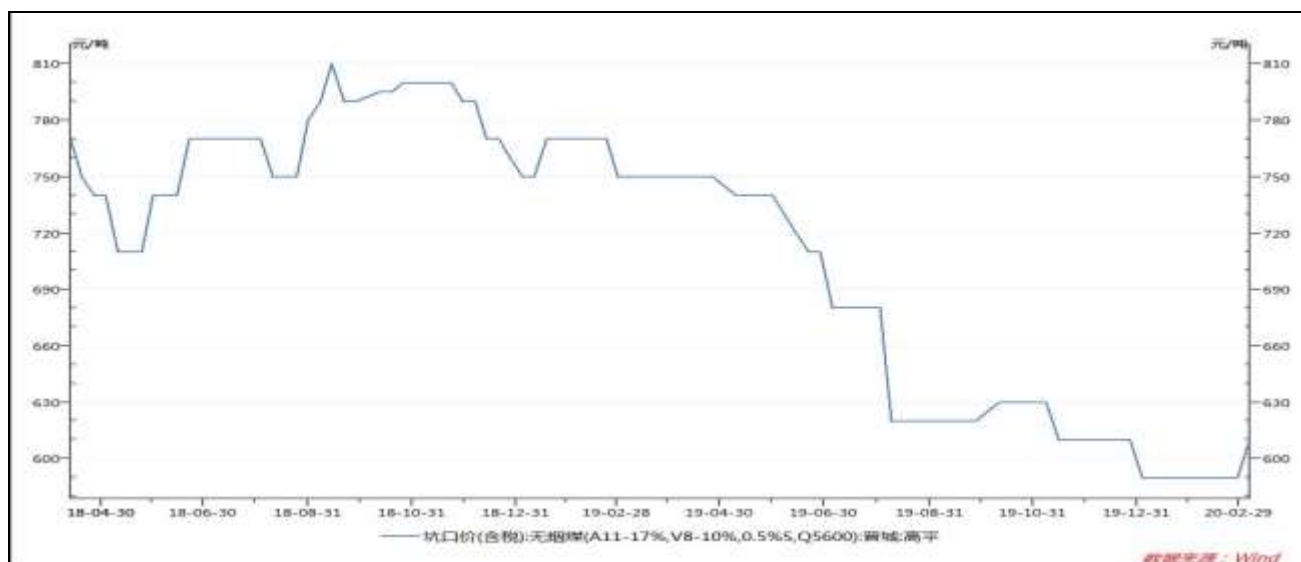
利空因素

复合肥开工率增加	春耕备肥进入尾声
板厂开工率增加	工业需求增速放缓
	尿素开工率提升
	复合肥消耗前期库存为主

周度观点策略总结：从尿素需求来看，北方用肥进入扫尾阶段，南方备肥暂未启动。工业需求方面，复合肥以消耗前期库存为主，少量拿货；胶板厂需求弱势，恢复缓慢。且随着近期装置的陆续复产，企业开工率明显回升，对价格产生压力。市场预期3月底印度将招标，后市关注标购价和国内实际参与数量，短期外围市场变数较大，建议观望或震荡思路对待。

二、 周度市场数据

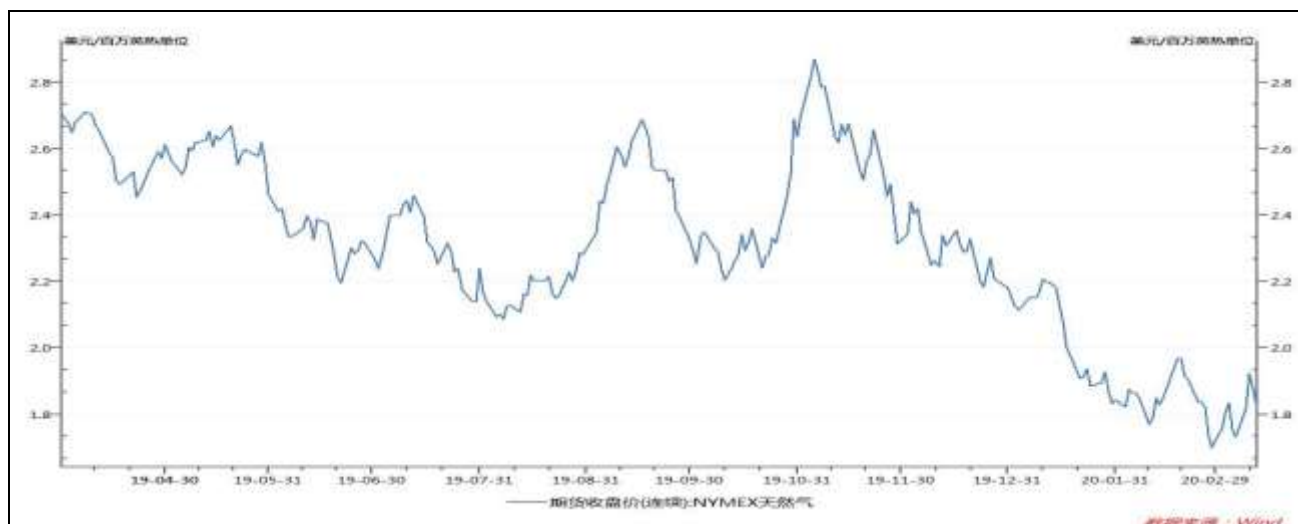
图1 无烟煤坑口价



数据来源：WIND 瑞达研究院

截至3月13日，晋城无烟煤坑口价610元/吨，较上周+0元/吨。

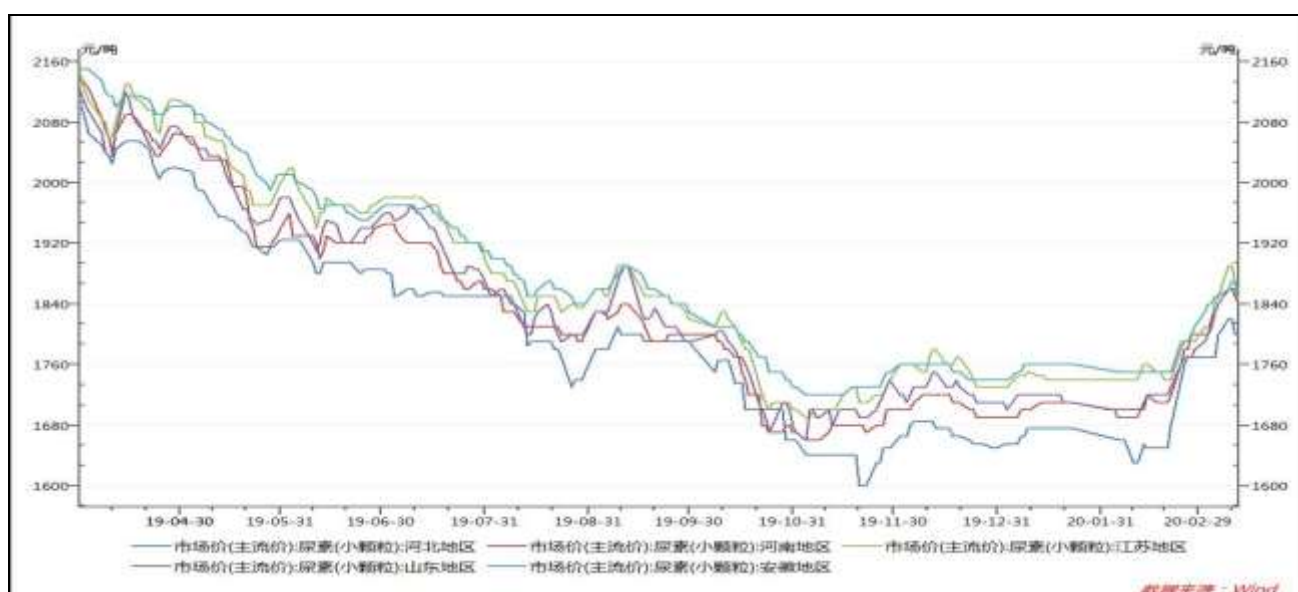
图2 天然气价格



数据来源：WIND 瑞达研究院

截至3月18日，NYMEX天然气收盘价1.64美元/百万英热单位，较上周-0.18美元/百万英热单位。

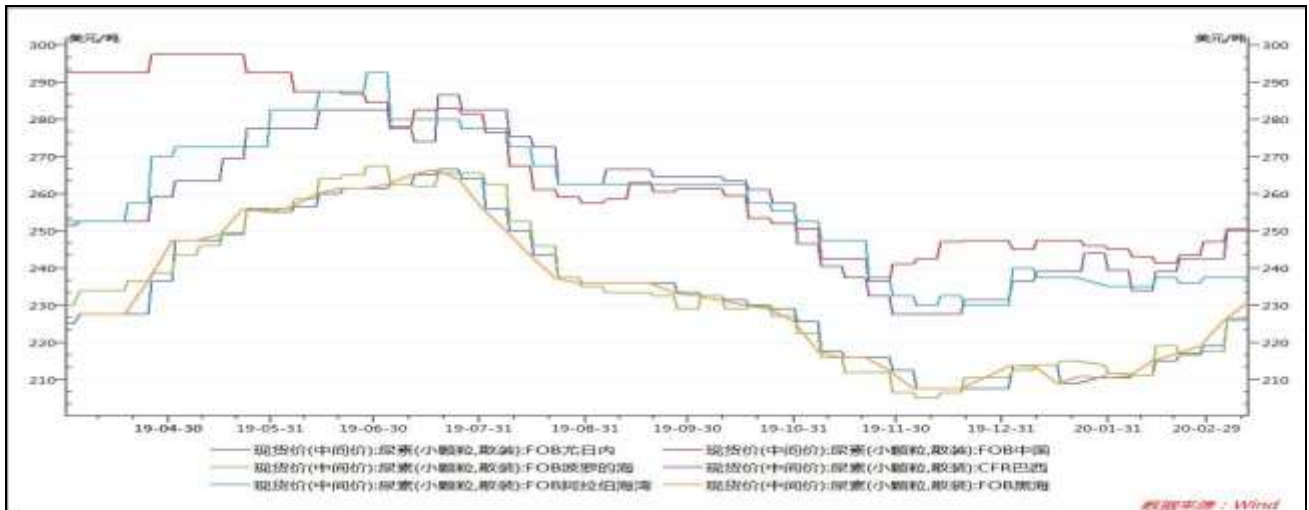
图3 国内尿素市场主流价



数据来源：WIND 瑞达研究院

截至3月20日，山东地区主流价1800元/吨，-20；江苏地区主流价1820元/吨，-40；安徽地区主流价1820元/吨，-40。

图4 尿素外盘现货价



数据来源：WIND 瑞达研究院

截至3月19日，尿素FOB中国256美元/吨，较上周+5.5美元/吨。

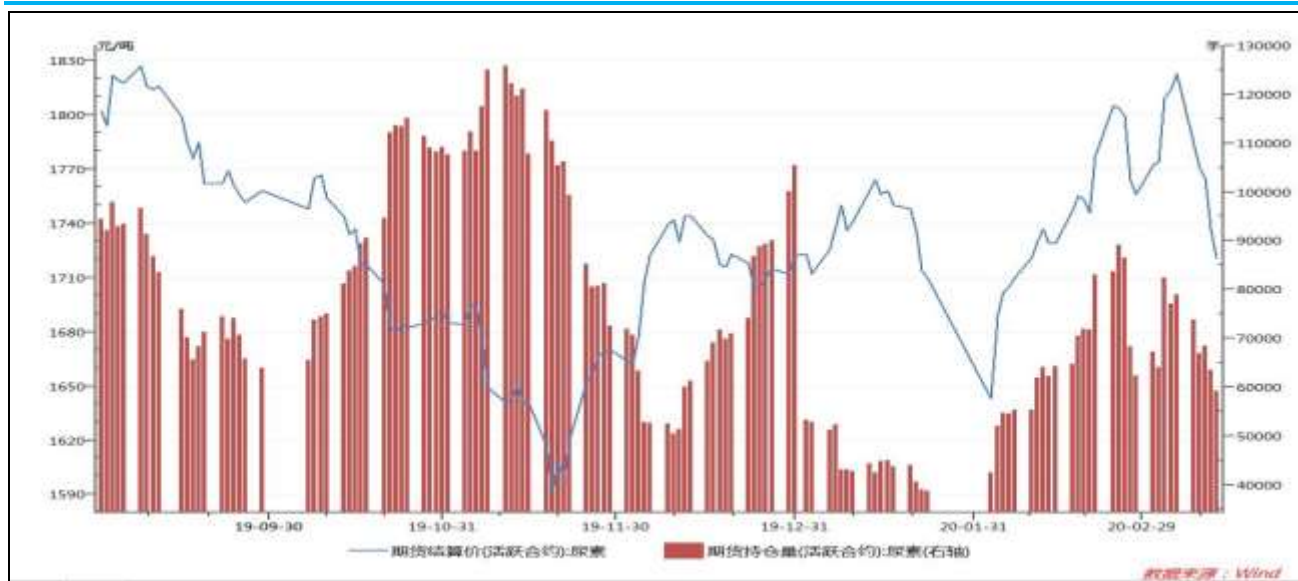
图5 尿素基差



数据来源：WIND 瑞达研究院

截至3月20日，尿素基差为132元/吨，较上周+29元/吨。

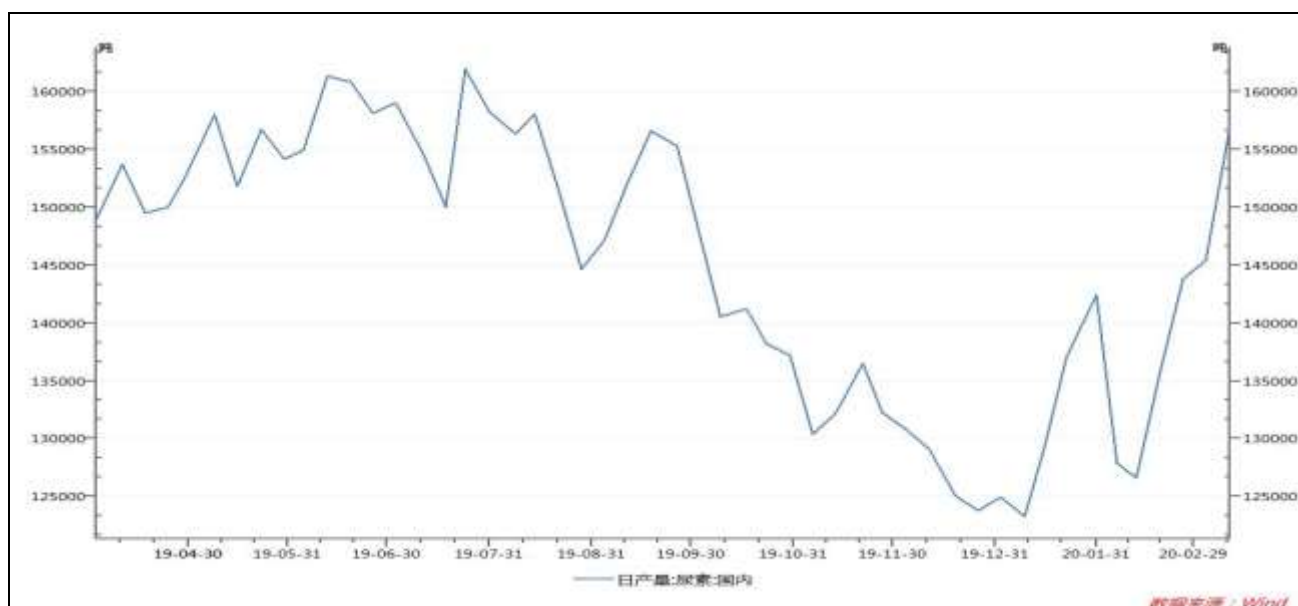
图6 尿素期货持仓量



数据来源：WIND 瑞达研究院

截至3月20日，尿素期货持仓量49721手，较上周-9439手。

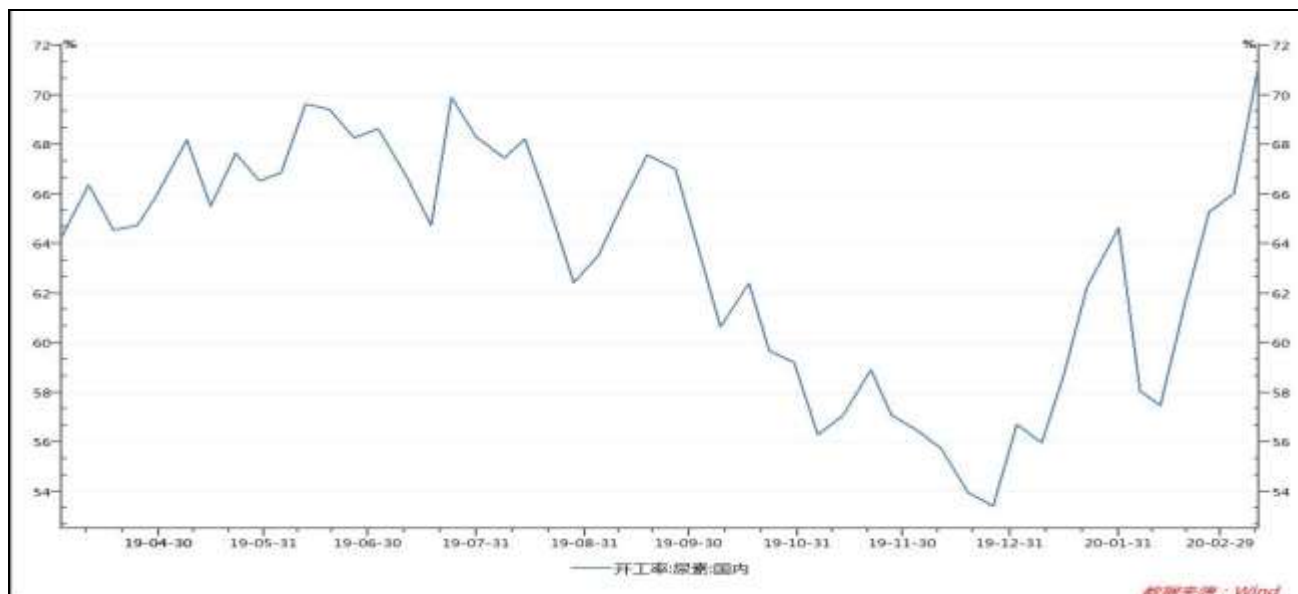
图7 国内尿素日产量



数据来源：WIND 瑞达研究院

截至3月19日，国内尿素日均产量156749吨，较上周-112吨。

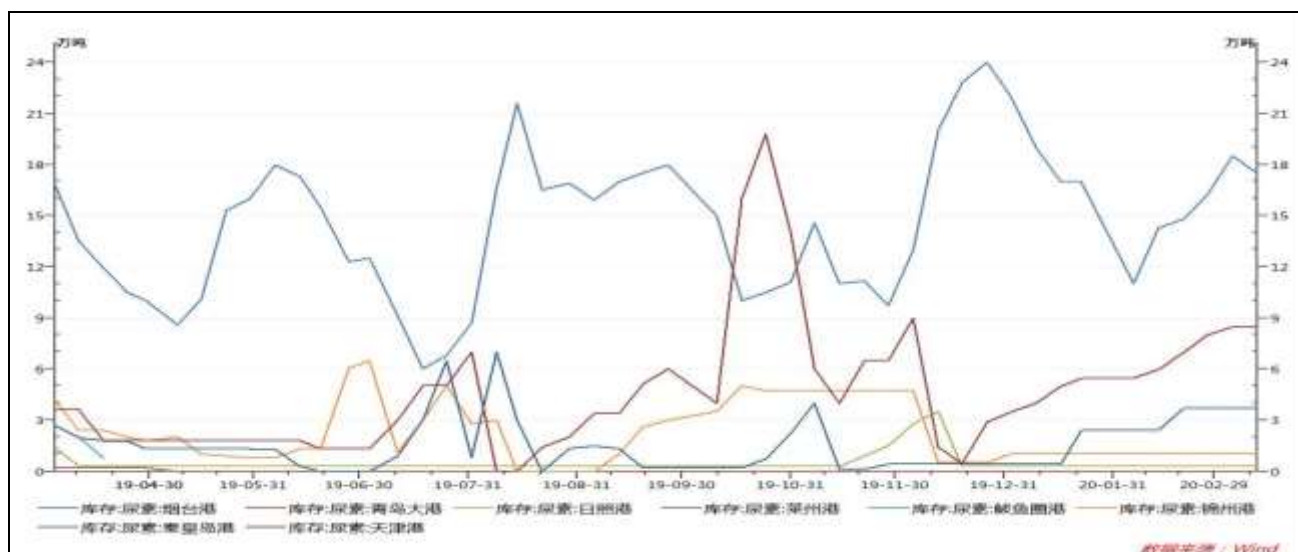
图8 国内尿素开工率



数据来源: WIND 瑞达研究院

截至3月19日, 国内尿素开工率71.15%, 较上周-0.05%。

图9 国内尿素港口库存



数据来源: WIND 瑞达研究院

截止3月19日当周, 国内主要港口尿素库存30.17万吨, 较上周-0.8万吨。

免责声明

本报告中的信息均来源于公开可获得资料, 瑞达期货股份有限公司力求准确可靠, 但对这些信息的准确性及完整性不做任何保证, 据此投资, 责任自负。本报告不构成个人投资建议, 客户应考虑本报告中的

任何意见或建议是否符合其特定状况。本报告版权仅为我公司所有，未经书面许可，任何机构和个人不得以任何形式翻版、复制和发布。如引用、刊发，需注明出处为瑞达期货股份有限公司研究院，且不得对本报告进行有悖原意的引用、删节和修改。