

「2023.10.27」

棉花（纱）市场周报

基本面承压，关注籽棉收购情况

研究员：

柳瑜萍 期货从业资格号F0308127

期货投资咨询从业证书号Z0012251

助理研究员：

谢程琪 期货从业资格号F03117498

关注 微信客
服 号



业 务 咨 询
添 加 客 服



目录



1、周度要点小结



2、期现市场



3、产业情况



4、期权及股市关联市场

「周度要点小结」

- 行情回顾：本周郑棉价较上周出现企稳态势，受技术修复等影响。
- 行情展望：据美国农业部(USDA)报告显示，2023年10月13-19日，2023/24年度美国陆地棉出口签约量42245吨，较前周显著增长，较前4周平均水平增长82%；2023/24年度美国陆地棉出口装运量22246吨，销售年度最低点，较前周下降11%，较前4周平均水平下降。当前美棉出口签约量大增、装运为年度低位，数据相对利多美棉市场。国内市场：新棉逐渐上市，且国储棉投放持续中，成交维持低位。消费端无明显好转，节后棉花、棉纱现货价格出现第二次大幅下调，但价格下调后纱企反应询价客户仍较少，成交仍相对冷清。由于市场仍以刚需采购为主，贸易商库存维持高位，且对后市价格仍有下调预期。总体上，基本面依旧承压，整体棉价反弹有限。
- 策略建议，操作上，郑棉2401合约短期观望
- 未来交易提示：
 - 1、关注外棉价格变化
 - 2、宏观因素
 - 3、新棉产量

美棉市场

图1、CFTC美棉净持仓与ICE美棉活跃合约价格走势



来源：wind 瑞达期货研究院

本周美棉12月合约价格上涨，周度涨幅约2.60%。

据美国商品期货交易委员会数据显示，截至2023年10月17日，美棉期货非商业多头头寸为71672手，较前一周减少13415手；非商业空头持仓为38435手，较前一周增加5681手；净持仓为33237手，较上周减少19096手，美棉非商业净多持仓大幅减持，市场看多气氛减弱明显。

图2、CFTC美棉非商业净持仓情况



来源：wind 瑞达期货研究院

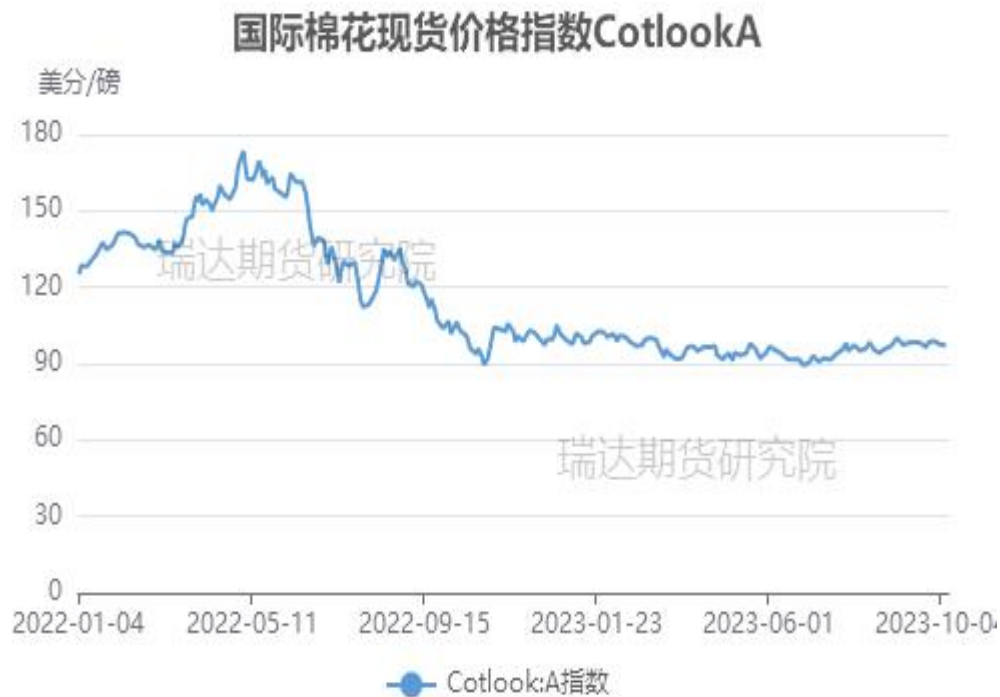
「外棉现货市场情况」

本周美棉出口情况

图3、美国陆地棉周度出口量走势



图4、国际棉花现货价格指数走势



来源：wind 瑞达期货研究院

来源：wind 瑞达期货研究院

据美国农业部（USDA），2023年10月13-19日，2023/24年度美国陆地棉出口签约量42245吨，较前周显著增长，较前4周平均水平增长82%。

本周国际棉花现货价格为93.6美分/磅，较上周下跌0.45美分/磅。

「期货市场情况」

本周棉花、棉纱期货价格走势

图6、郑棉主力合约价格走势



来源: wind 瑞达期货研究院

图7、棉纱期货主力合约价格走势



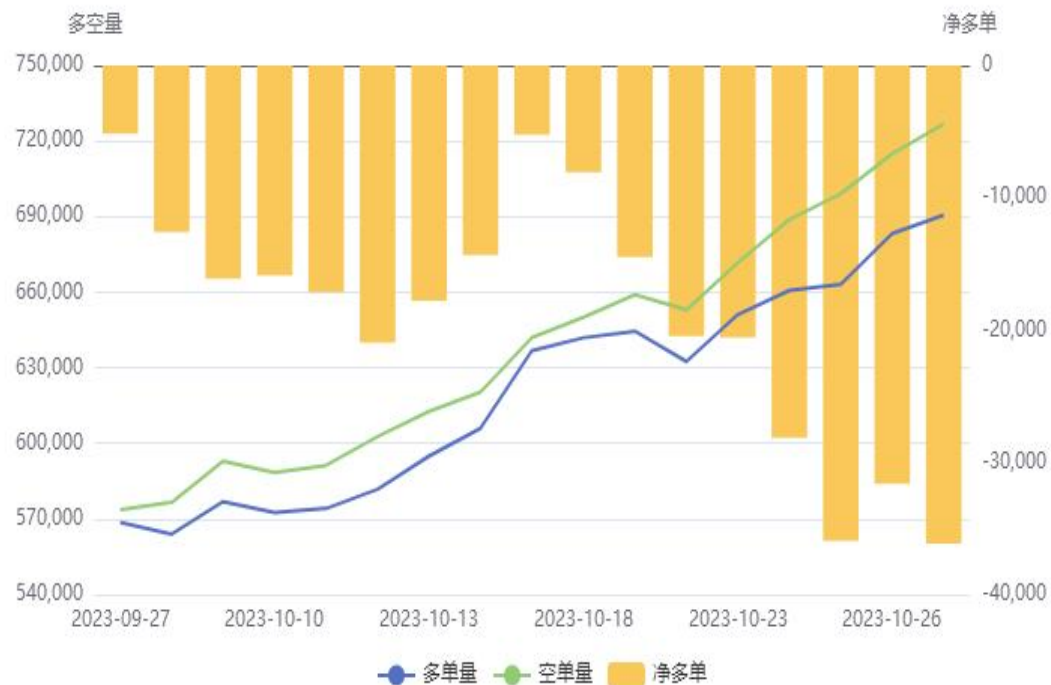
来源: wind 瑞达期货研究院

本周郑棉2401合约期价企稳，周度涨幅约0.06%。棉纱期货2401合约跌幅0.27%。

本周郑棉、棉纱期货前二十名持仓情况

图8、棉花期货前二十名持仓情况

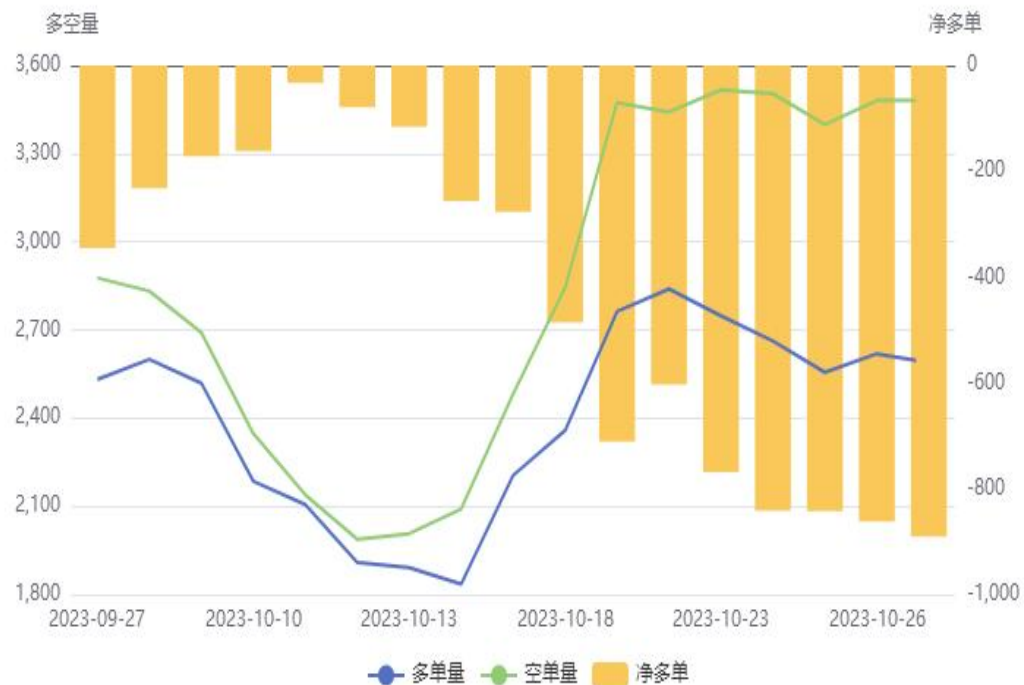
棉花(CF)前20持仓量变化



来源：郑商所 瑞达期货研究院

图9、棉纱期货前二十名持仓情况

棉纱(CY)前20持仓量变化



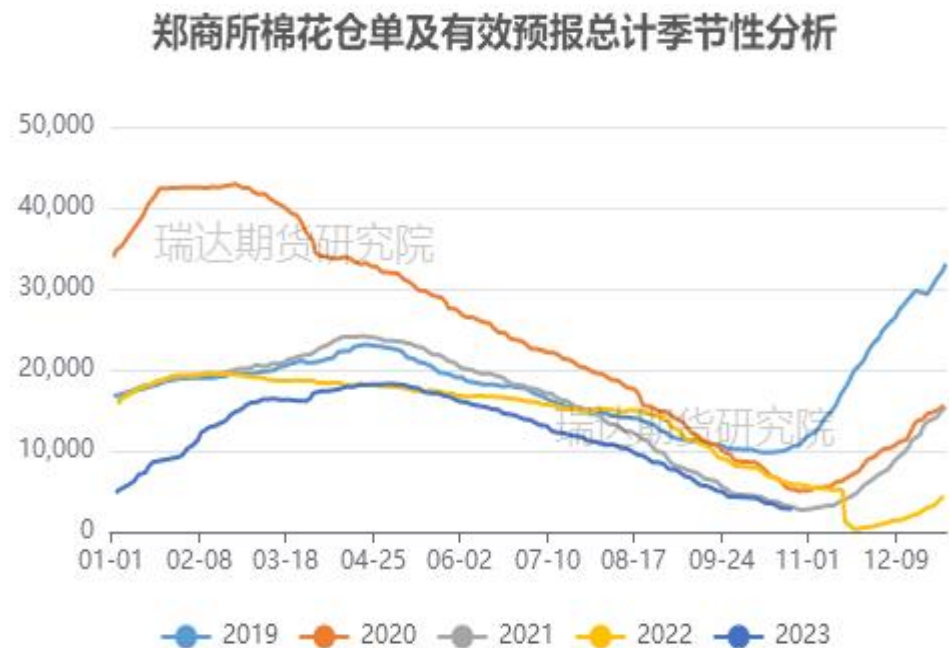
来源：郑商所 瑞达期货研究院

截止10月27日，棉花期货前二十名净持仓为-36172手，棉纱期货前二十名净持仓为-891手。

「期货市场情况」

本周郑棉、棉纱期货仓单情况

图10、棉花期货仓单情况



来源: wind 瑞达期货研究院

截止10月27日, 棉花期货仓单为2447张, 棉纱期货仓单为0张。

图11、棉纱期货仓单情况



来源: wind 瑞达期货研究院

「期现市场情况」

本周棉花、棉纱现货价差

图12、郑棉1-5合约价差走势



来源：郑商所、瑞达期货研究院

图13、棉花与棉纱现货价格价差走势



来源：wind 瑞达期货研究院

截止10月27日，郑棉1-5合约价差为+45元/吨，棉花3128B与棉纱C32S现货价格价差为6581元/吨。

图14、籽棉收购价格变化



来源: wind 瑞达期货研究院

截止2023年10月27日, 全国籽棉收购价格3128B报3.93元/500克,环比上涨0.26%; 籽棉收购价格:3128B:新疆报4.22元/500克,环比上涨0.24%; 内地籽棉收购价格:3128B:平均报4.22元/500克,环比上涨0.48%

「 现货市场情况」

棉花现货价格变化

图15、棉花3128B现货价格指数走势



来源: wind 瑞达期货研究院

截止2023年10月27日, 棉花3128B现货价格指数为17349元/吨。

「期现市场情况」

本周郑棉、棉纱期货基差

图16、郑棉主力合约与棉花3128B基差走势



来源：wind 瑞达期货研究院

图17、棉纱主力合约与棉纱价格指数C32S基差走势



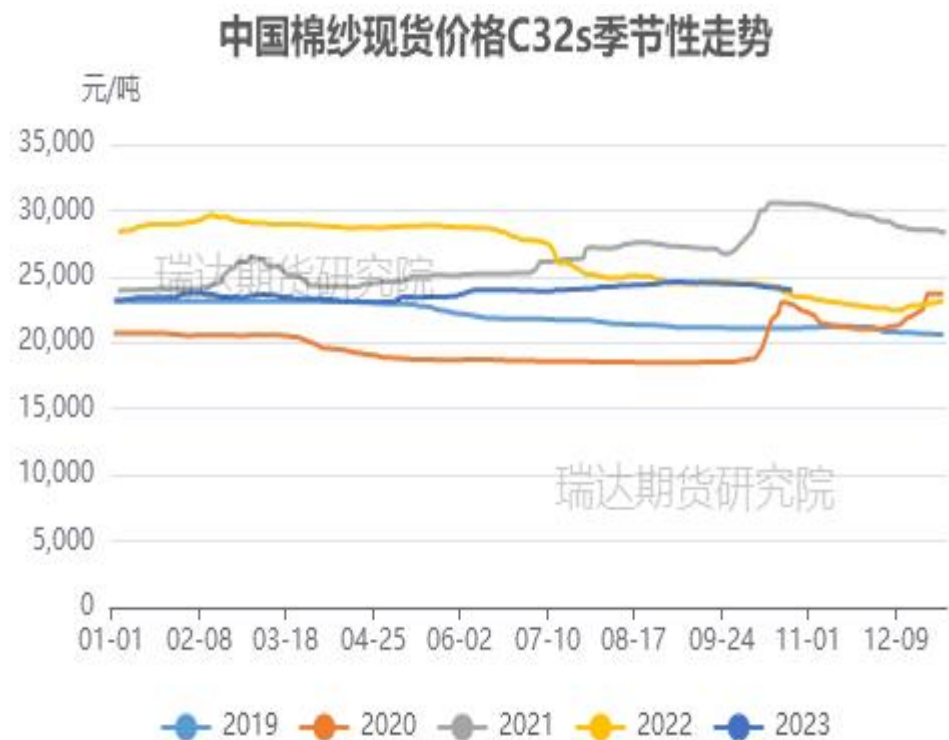
来源：wind 瑞达期货研究院

本周棉花3128B价格指数与郑棉2401合约的基差为+1234元/吨。棉纱C32S现货价格与棉纱期货2401合约基差为2155元/吨。

「 现货市场情况 」

本周棉纱现货价格指数变化

图18、棉纱C32S现货价格指数走势



来源：wind 瑞达期货研究院

截止2023年10月27日，中国棉纱现货C32S指数价格为23930元/吨，

图19、中国各类棉纱现货价格指数走势



来源：wind 瑞达期货研究院

CY index: OEC10s (气流纱) 为16400元/吨; CY index:

OEC10s (精梳纱) 为27285元/吨。

「进口棉（纱）成本情况」

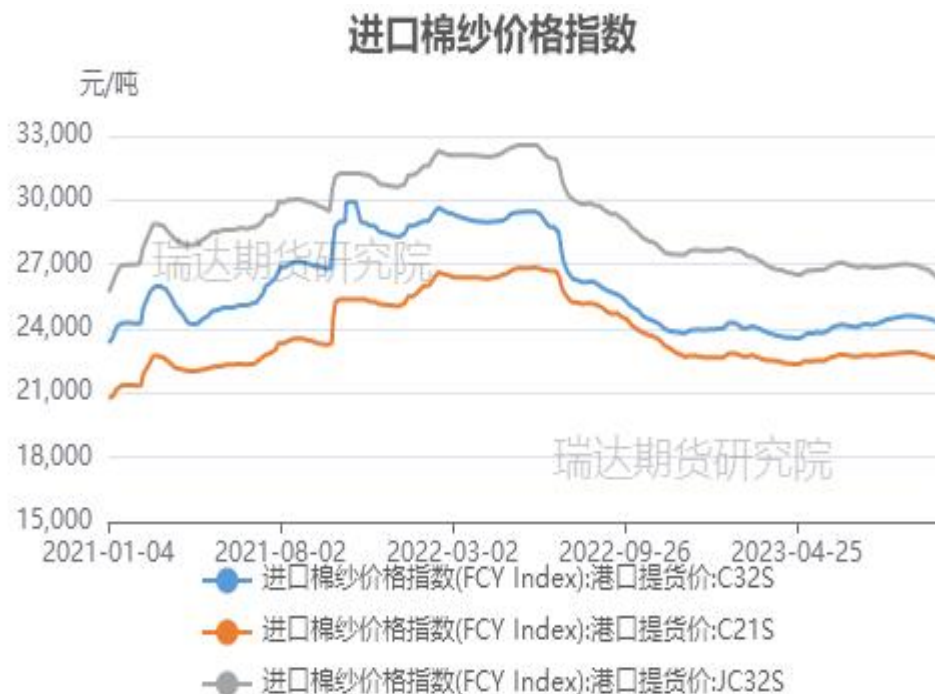
本周进口棉花（纱）价格变化

图20、进口棉花价格走势



来源：wind 瑞达期货研究院

图21、进口棉纱价格走势



来源：wind 瑞达期货研究院

截至10月26日，进口棉价格滑准税报17045元/吨，较上周上涨197元/吨；进口棉配额报16905元/吨，较上周上涨199元/吨。

截至10月26日，进口棉纱价格指数(FCY Index):港口提货价:C21S：22520元/吨；进口棉纱价格指数(FCY Index):港口提货价:C32S：24192元/吨；进口棉纱价格指数(FCY Index):港口提货价:JC32S：25900元/吨

「进口棉价成本利润情况」

供应端——进口棉利润情况

图22、进口棉花利润走势



来源：wind 瑞达期货研究院

截至10月26日，进口棉滑准税利润估价286元/吨，较上周下跌838元/吨；进口棉配额利润估价426元/吨，较上周下跌840元/吨

供应端——商业棉花库存处于低位

图23、棉花商业库存

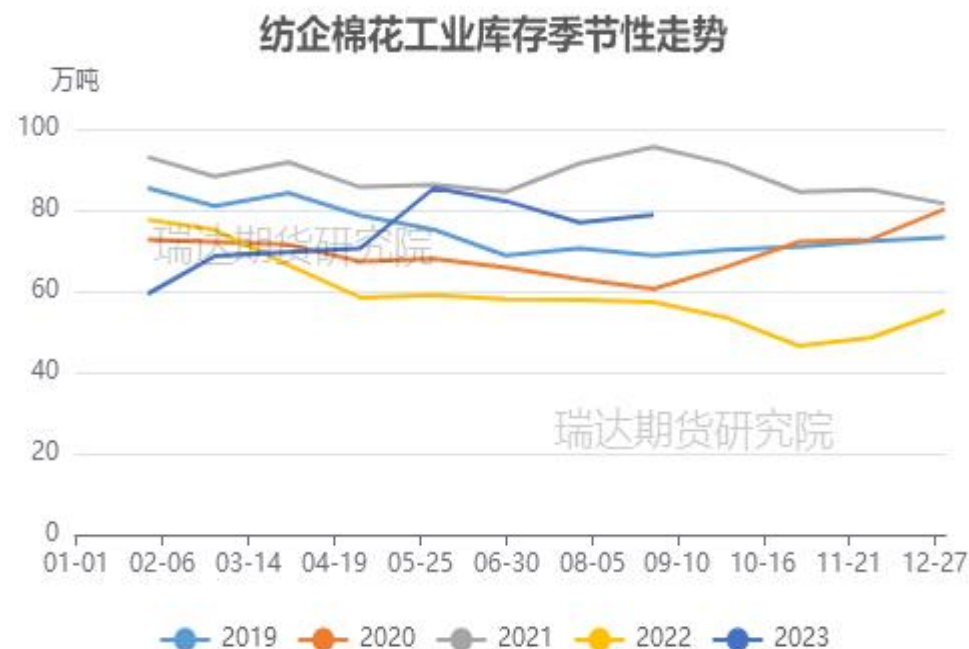


来源：wind 瑞达期货研究院

截至9月底棉花商业库存为131.46万吨，环比减少31.6万吨，同比减少61.55万吨。

截至9月30日，纺织企业在库棉花工业库存量为85.71万吨，环比增加6.87万吨，同比增加32.15万吨。

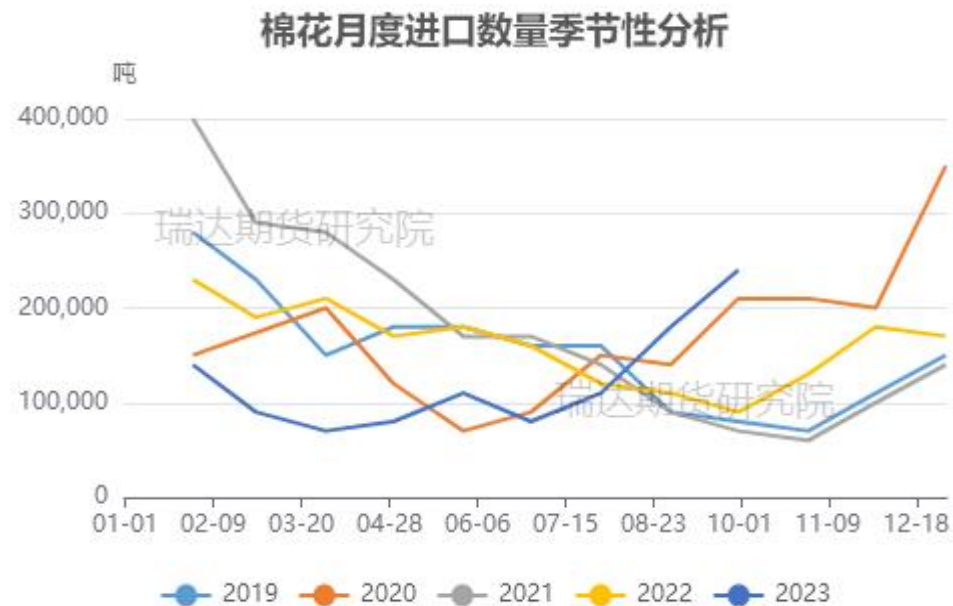
图24、纺企棉花工业库存季节性分析



来源：wind 瑞达期货研究院

供应端——进口棉花量同比增加

图25、棉花进口量季节性分析



来源：wind 瑞达期货研究院

据海关统计，2023年9月我国棉花进口总量约24万吨，环比增加6万吨或33.3%，同比增加165%，2023年1-9月我国累计进口棉花110万吨，同比去年同期减少24.7%。

2023年9月我国进口棉纱线18万吨，环比减少1万吨，同比增加一倍附近

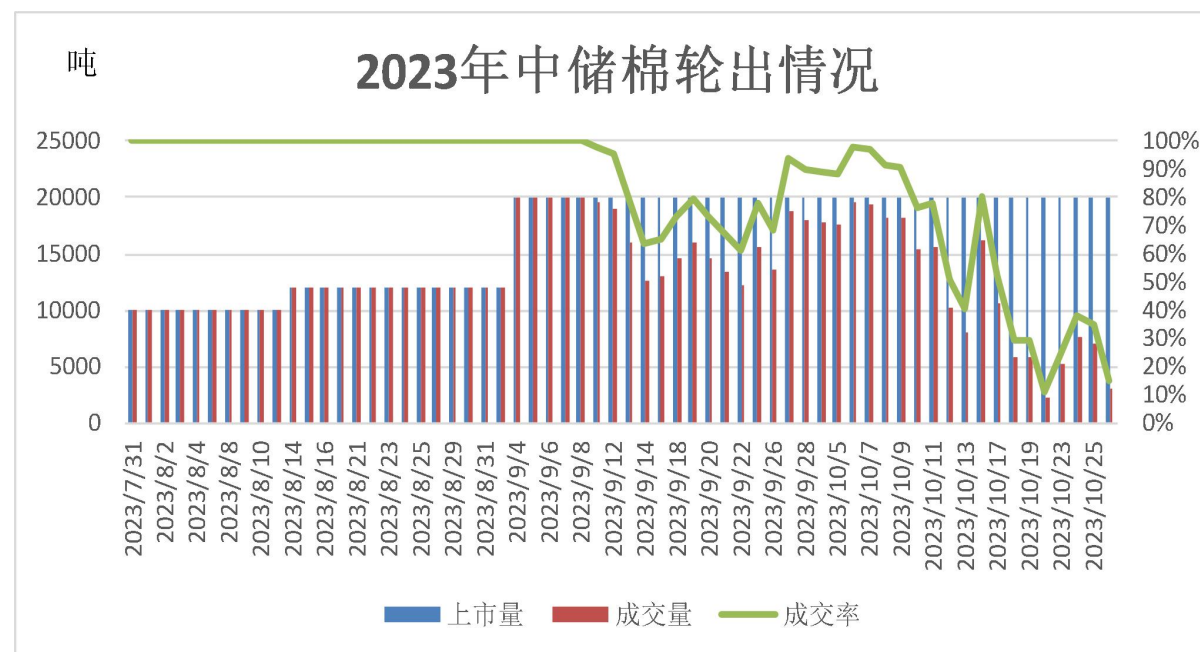
图26、棉纱进口量季节性分析



来源：wind 瑞达期货研究院

供应端——本周轮出成交率下降明显

图27、储备棉轮出情况



来源：wind 瑞达期货研究院

2023年中央储备棉销售工作自7月31日开启，截至10月26日（第62个交易日），累计上市挂牌1028113.1557吨，累计成交809189.0785吨，累计成交率78.71%

需求端——本周棉花与竞品价差

图28、棉花与涤纶短纤现货价格走势



来源：wind 瑞达期货研究院

图29、棉花与粘胶短纤价差季节性分析



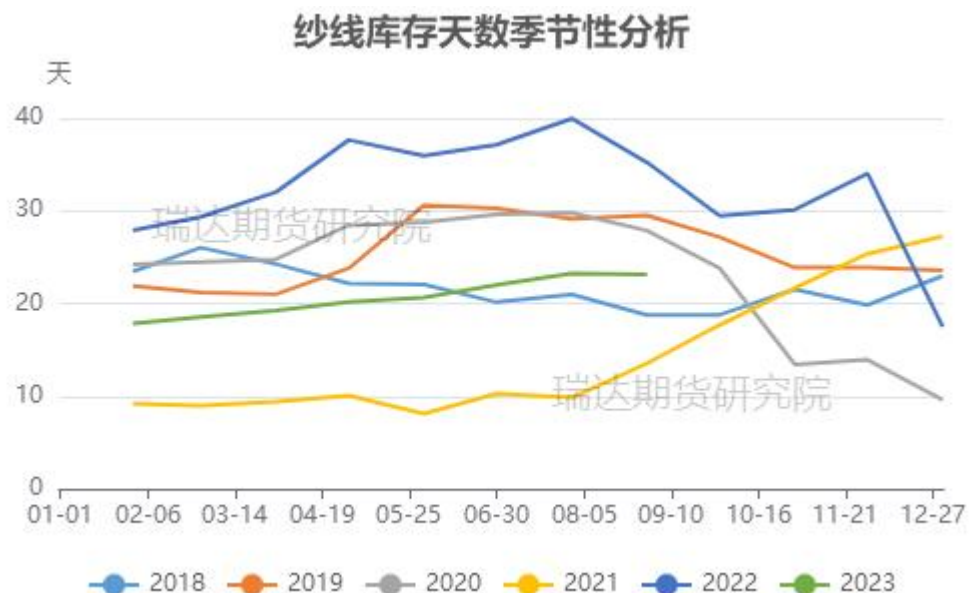
来源：wind 瑞达期货研究院

截止10月27日，棉花与涤纶价差为9900元/吨，棉花与粘胶短纤价差为4000元/吨。

「中端产业情况」

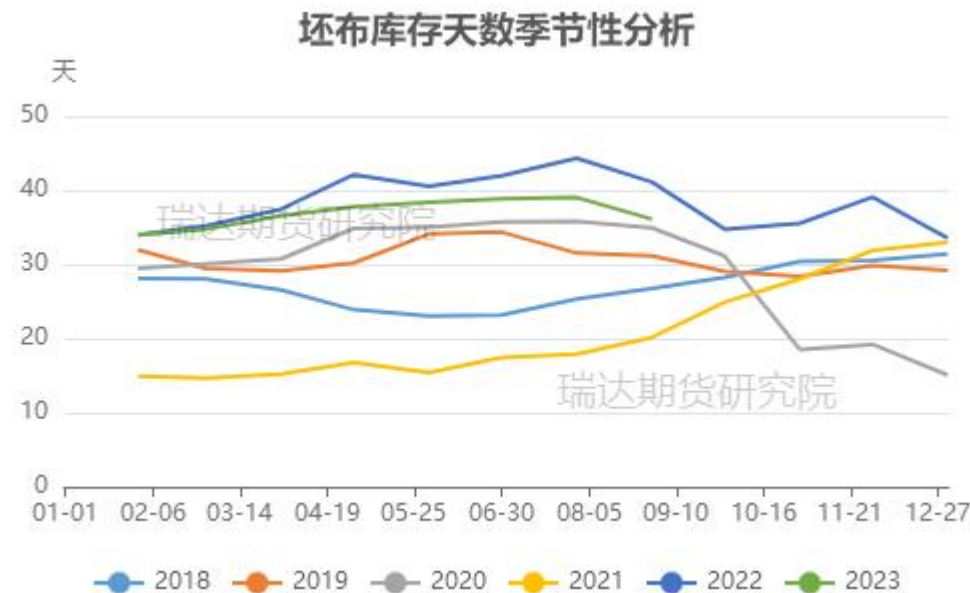
需求端——纱线、坯布库存减少

图30、纱线库存天数季节性走势



来源: wind 瑞达期货研究院

图31、坯布库存天数季节性走势



来源: wind 瑞达期货研究院

截止9月当前纺织企业纱线库存26.03天，较上月增加2.92天。坯布库存35.23天，较上月减少0.89天。

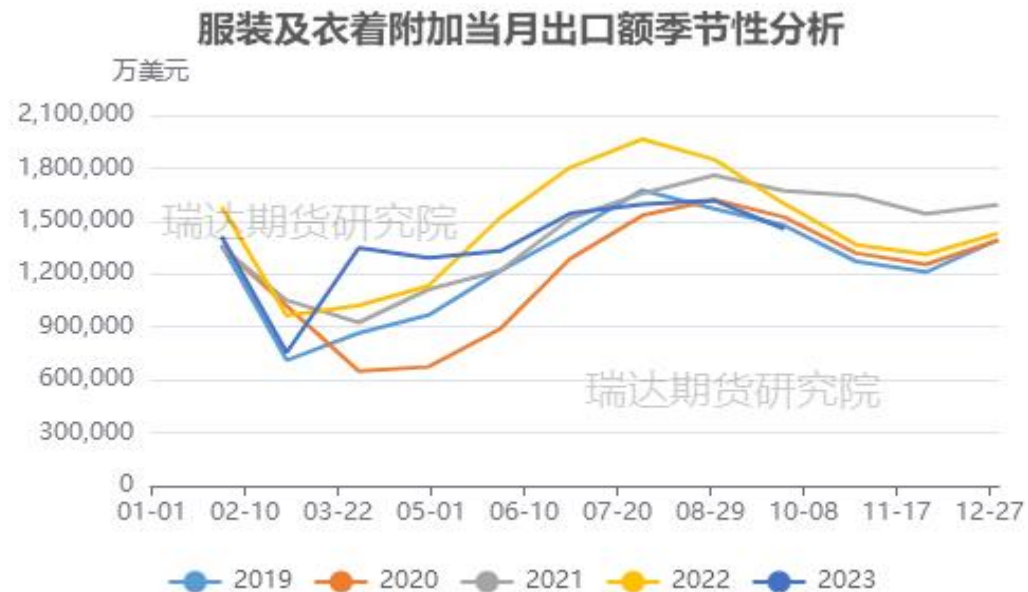
需求端——纺织服装出口额

图32、我国纺织品出口额季节性分析



来源：海关总署 瑞达期货研究院

图33、服装及附加累计出口量情况



来源：海关总署 瑞达期货研究院

据中国海关总署最新数据显示，2023年9月，我国纺织服装出口额262亿美元，同比下降6.6%，连续第四个月呈下降态势，但降幅较上个月缩窄，环比下降6.0%；其中纺织品出口116.4亿美元，同比下降3.6%，服装出口145.6亿美元，同比下滑8.9%。

需求端——国内服装零售额累计量同比维持增势

图34、国内服装类零售额累计值及同比

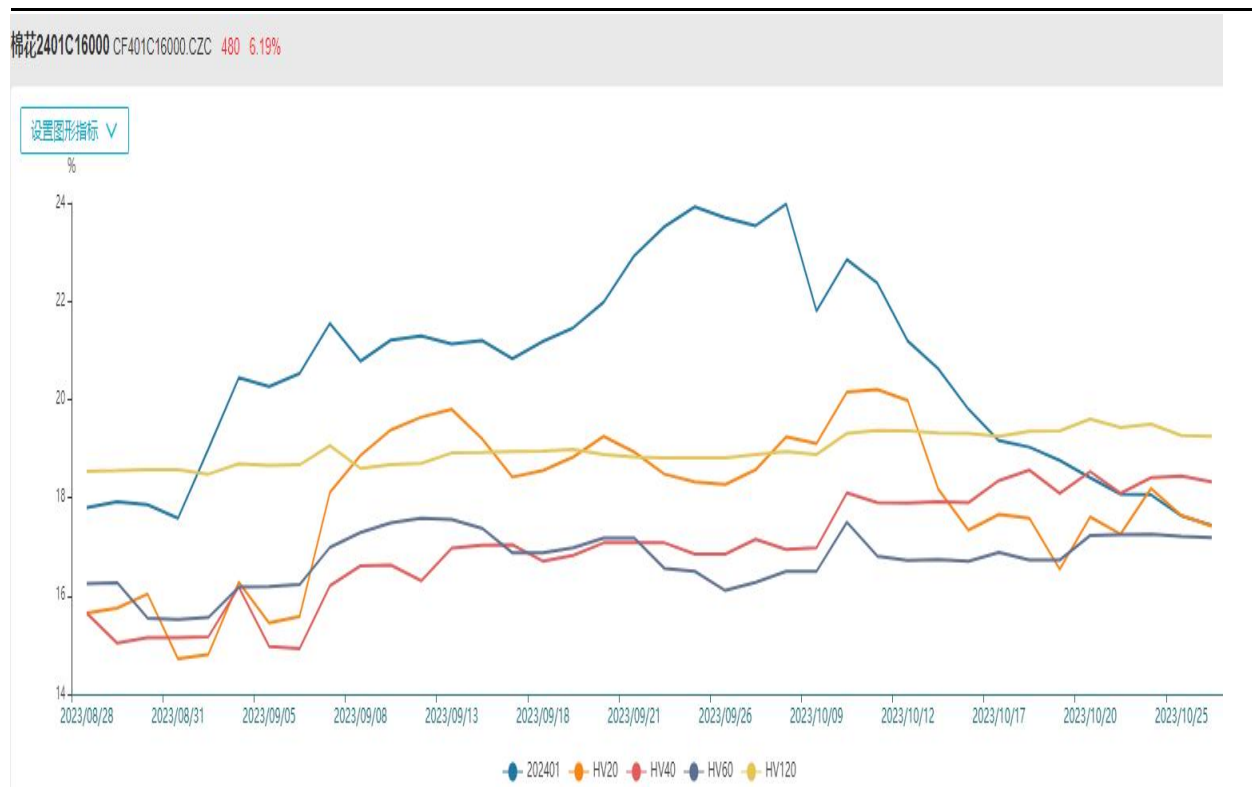


来源: wind 瑞达期货研究院

据国家统计局,截至2023年9月,国内零售服装鞋帽、针、纺织品类零售额为1139.3亿元,同比增加9.9%,环比增加16.05%;2023年1-9月国内零售服装鞋帽等零售额累计为9935.2亿元,同比增加10.6%。

期权市场——本周棉花平值期权隐含波动率

图35、棉花2401合约标的隐含波动率

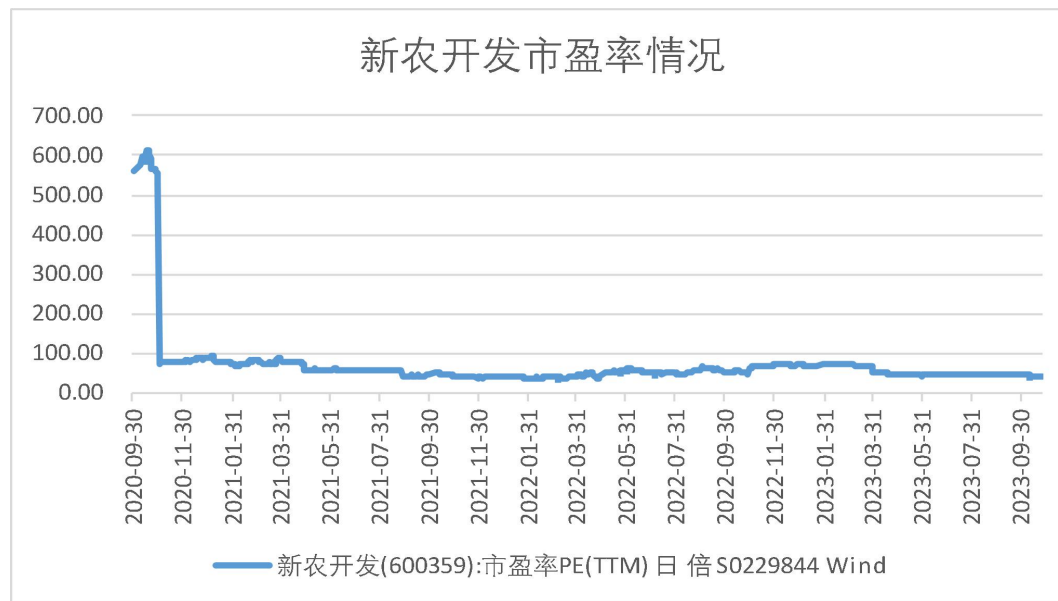


来源: wind 瑞达期货研究院

截止10月27日，棉花期货2401合约标的平值期权隐含波动率为17.44%。

股市--新农开发

图36、新农开发市盈率走势



来源: wind 瑞达期货研究院

免责声明

本报告中的信息均来源于公开可获得资料，瑞达期货股份有限公司力求准确可靠，但对这些信息的准确性及完整性不做任何保证，据此投资，责任自负。本报告不构成个人投资建议，客户应考虑本报告中的任何意见或建议是否符合其特定状况。本报告版权仅为我公司所有，未经书面许可，任何机构和个人不得以任何形式翻版、复制和发布。如引用、刊发，需注明出处为瑞达期货股份有限公司研究院，且不得对本报告进行有悖原意的引用、删节和修改。

瑞达期货研究院简介

瑞达期货股份有限公司创建于1993年，目前在全国设立40多家分支机构，覆盖全国主要经济地区，是国内大型全牌照期货公司之一，是目前国内拥有分支机构多、运行规范、管理先进的专业期货经营机构。2012年12月完成股份制改制工作，并于2019年9月5日成功在深圳证券交易所挂牌上市，成为深交所期货第一股、是第二家登陆A股的期货上市公司。

研究院拥有完善的报告体系，除针对客户的个性化需要提供的投资报告和套利、套保操作方案外，还有晨会纪要、品种日评、周报、月报等策略分析报告。研究院现有特色产品有短信通、套利通、市场资金追踪、持仓分析系统、投顾策略、交易诊断系统、数据管理系统以及金发服务体系专供策略产品等。在创新业务方面，积极参与创新业务的前期产品研究，为创新业务培养大量专业人员，成为公司的信息数据中心、产品策略中心和人才储备中心。

瑞达期货研究院将继往开来，向更深更广的投资领域推进，为客户的期货投资奉上贴心、专业、高效的优质服务。