

# 「2026.04.24」

## 纯苯市场周报

研究员：林静宜  
期货从业资格号F03139610  
期货投资咨询从业证书号Z0021558  
助理研究员：徐天泽  
期货从业资格号F03133092

关注我们获取  
更多资讯



业务咨询  
添加客服



# 目录

---



## 1、周度要点小结



## 2、期现市场



## 3、产业情况



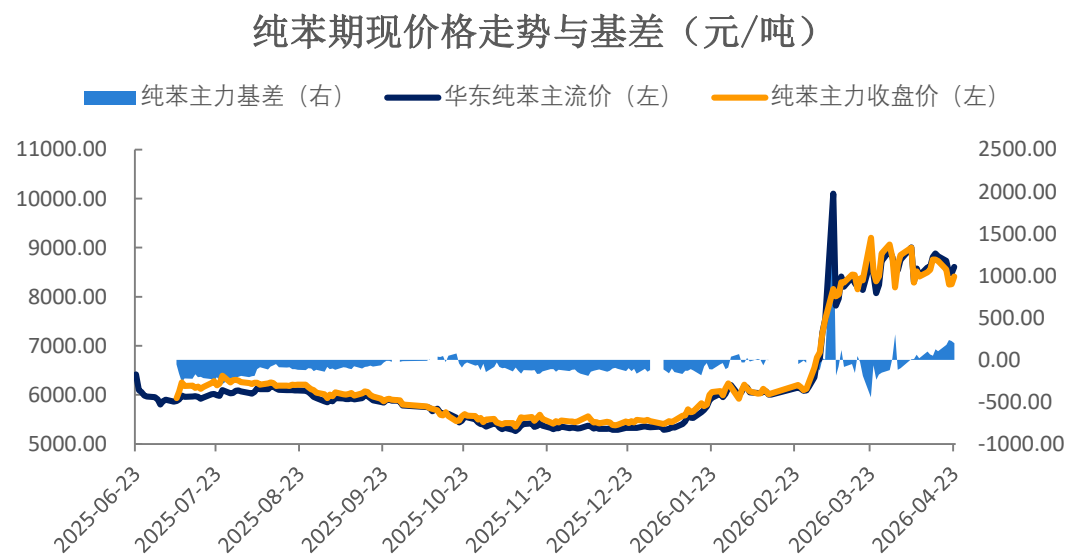
## 4、期权市场分析

- ◆ 价格：纯苯主力换月至06合约。本周BZ2606区间震荡，运行区间在8186-8563元/吨。截至2026年4月24日，纯苯主力合约BZ2606报收于8406元/吨，较上周收盘价下跌1.73%；华东纯苯现货价在8645元/吨，主力基差在239元/吨。
- ◆ 基本面：供应端，本周石油苯开工率环比+1.64%至69.48%，加氢苯开工率环比+2.12%至71.01%，国内纯苯产量环比上升。需求端，本周纯苯下游开工率上升为主，其中苯乙烯开工率环比-1.03%至71.94%，己内酰胺开工率环比+3.40%至74.93%，苯酚开工率环比+0.25%至83.99%，苯胺开工率环比+1.58%至87.57%，己二酸开工率环比+1.9%至75.9%。本周纯苯下游加权开工率环比+0.56%至76.27%。库存方面，本周纯苯华东港口库存环比-0.9%至22.14万吨。利润方面，本周石油苯利润环比+345元/吨至-489元/吨。
- ◆ 展望：下周浙石化两套、壳牌一套装置重启，石油苯开工率预计环比上升。受石油苯低利润与春季检修叠加影响，后市国内纯苯供应提升空间预计较有限。海外纯苯生产因中东原料供应受阻减少，进口资源到港量预计持续偏低，带动港口库存去化。纯苯需求端变化不大，整体仍维持供需偏紧局面。短期纯苯价格预计随油价震荡；中长期看，国内供需缺口给到纯苯价格一定支撑。BZ2606周度区间预计在8160-8900附近。

# 「期现市场情况」

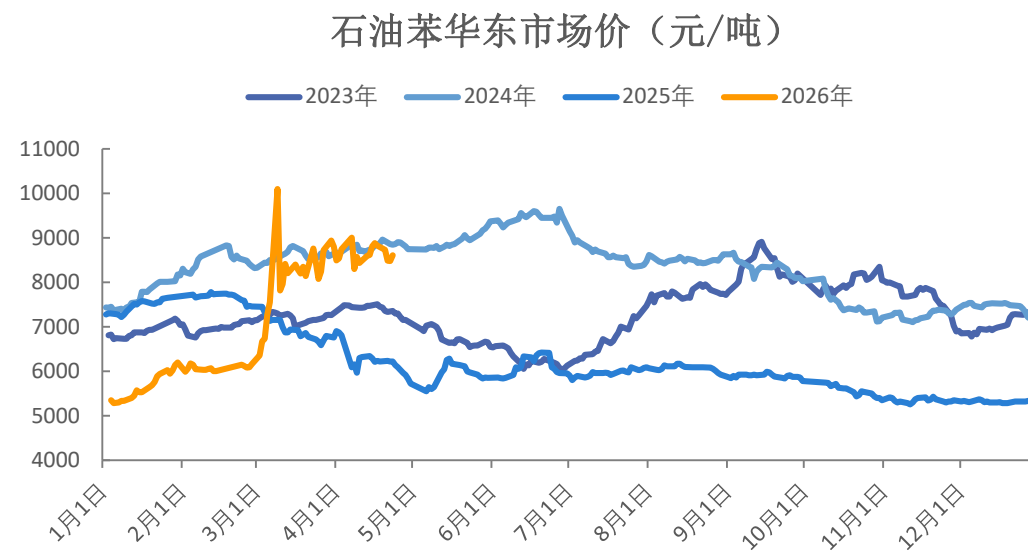
## 本周纯苯期货区间震荡 华东现货价格上涨，4月24日报8645元/吨

图1、纯苯期货主力走势



来源：同花顺 瑞达期货研究院

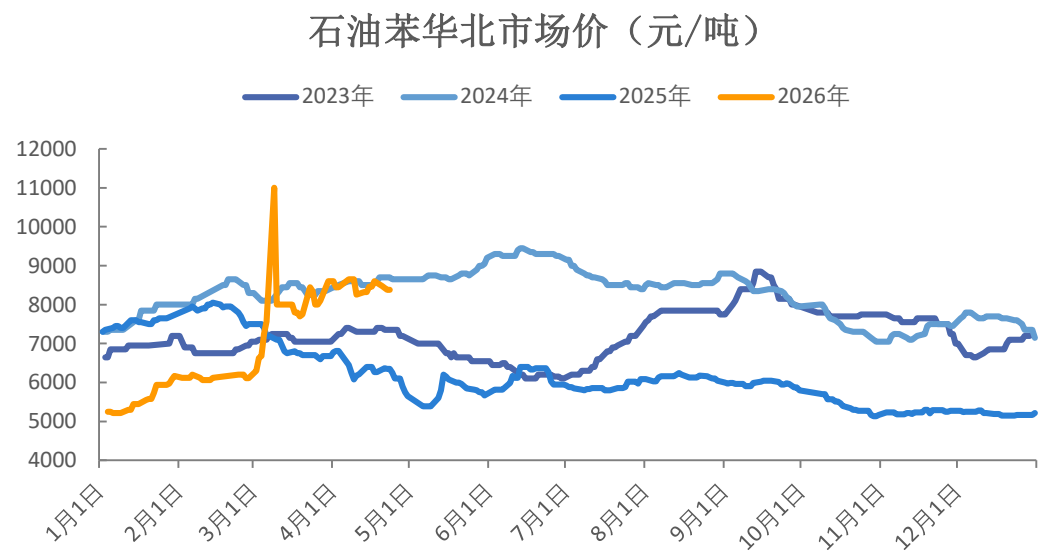
图2、石油苯华东市场价



来源：同花顺 瑞达期货研究院

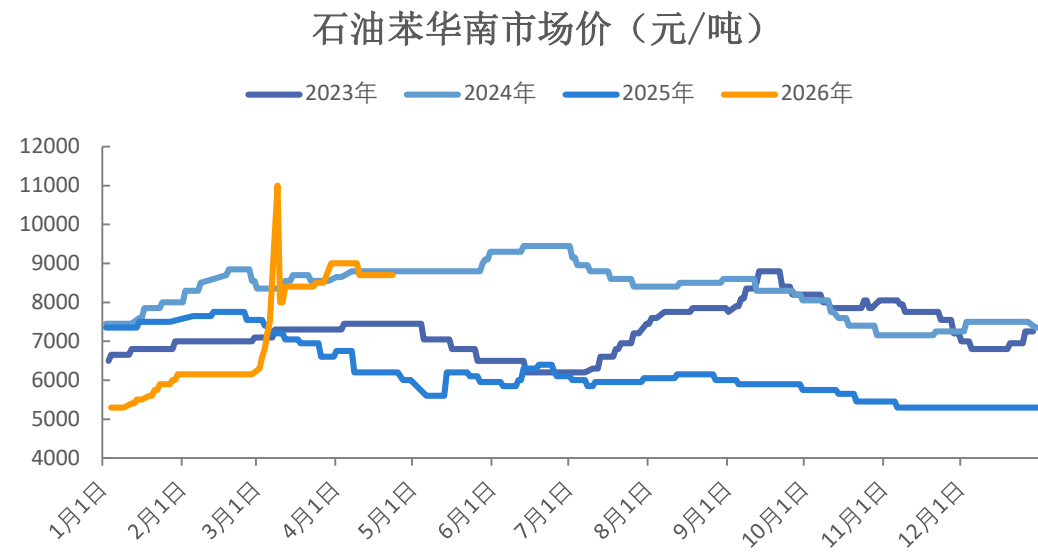
## 4月23日，石油苯华北市场价报8380元/吨，华南报8700元/吨

图3、石油苯华北市场价



来源：同花顺 瑞达期货研究院

图4、石油苯华南市场价

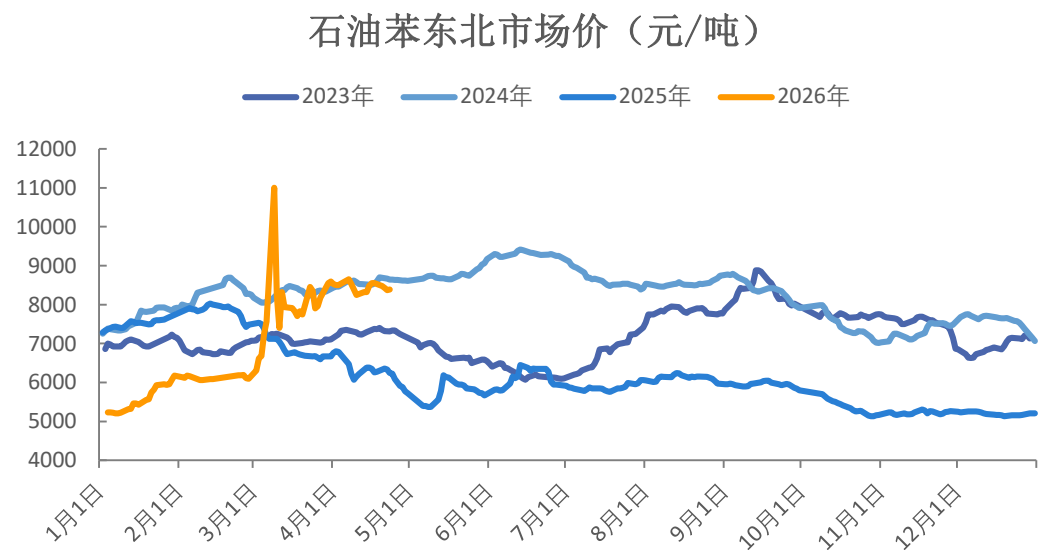


来源：同花顺 瑞达期货研究院

# 「期现市场情况」

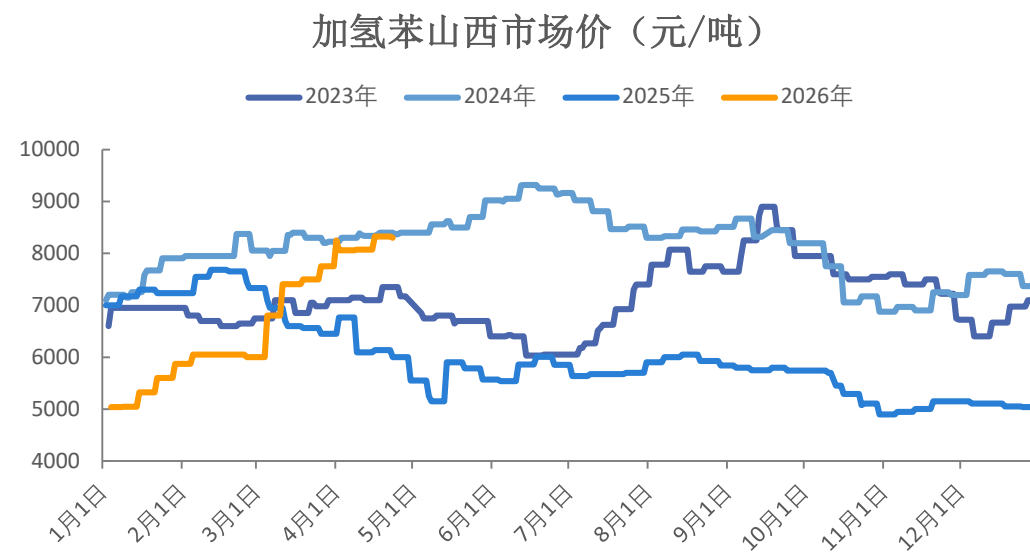
4月23日，石油苯东北市场价报8386元/吨；  
4月23日，山西加氢苯市场价报8300元/吨

图5、石油苯华北市场价



来源：同花顺 瑞达期货研究院

图6、山西加氢苯市场价

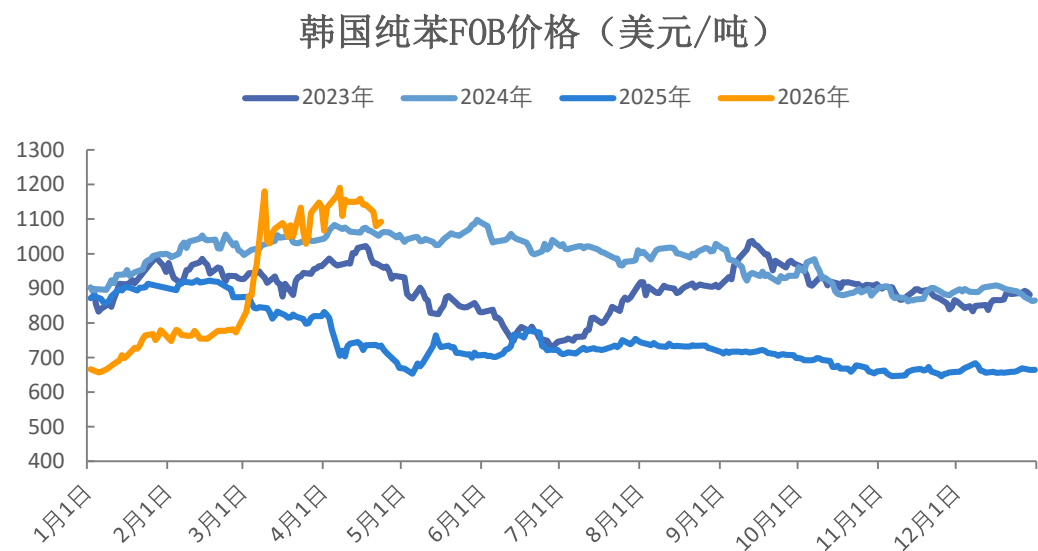


来源：同花顺 瑞达期货研究院

# 「期现市场情况」

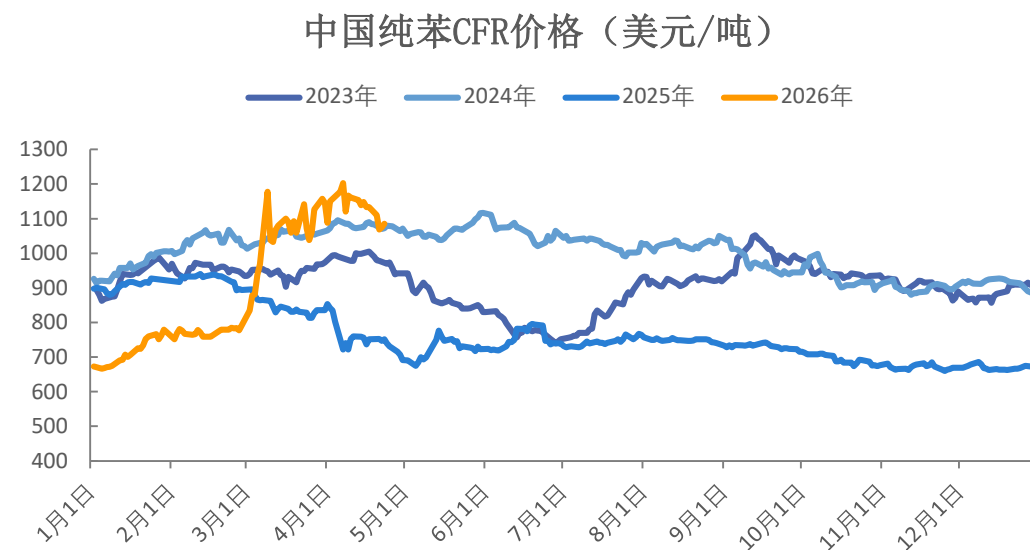
**4月23日，韩国纯苯FOB价格报1093美元/吨；  
中国纯苯CFR价格报1085美元/吨**

图7、韩国纯苯FOB价格



来源：同花顺 瑞达期货研究院

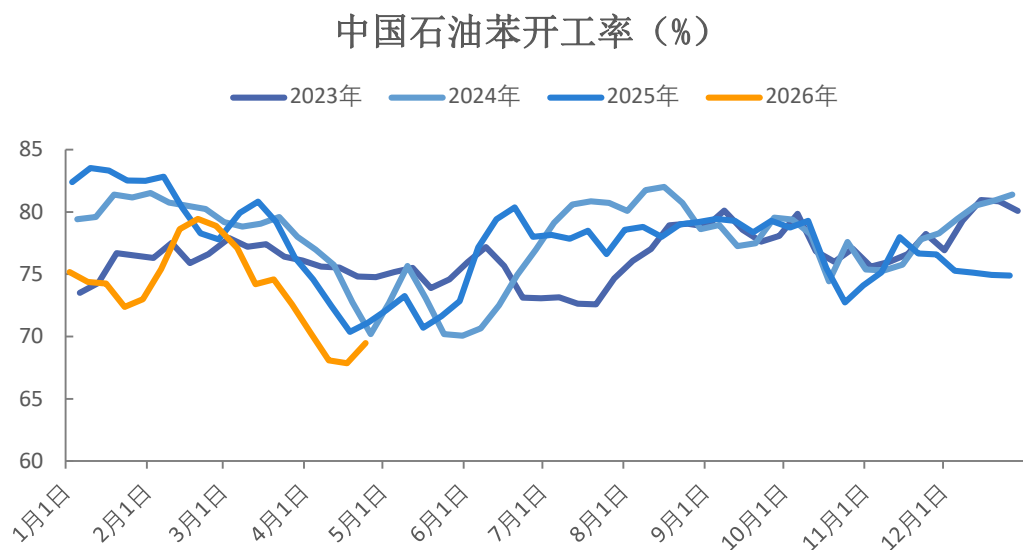
图8、中国纯苯CFR价格



来源：同花顺 瑞达期货研究院

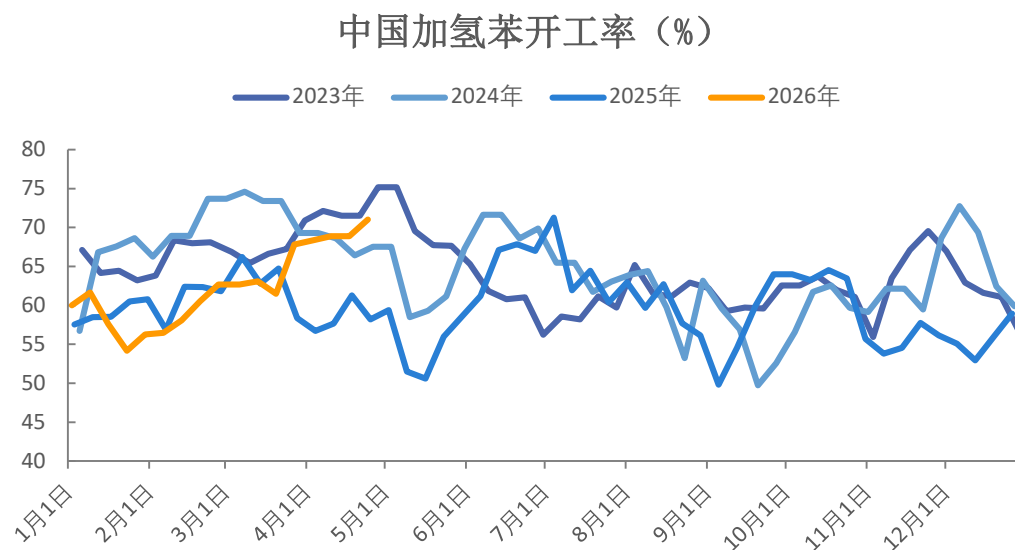
## 本周石油苯开工率环比上升、加氢苯开工率环比上升

图9、石油苯产能利用率



来源：钢联 瑞达期货研究院

图10、加氢苯产能利用率

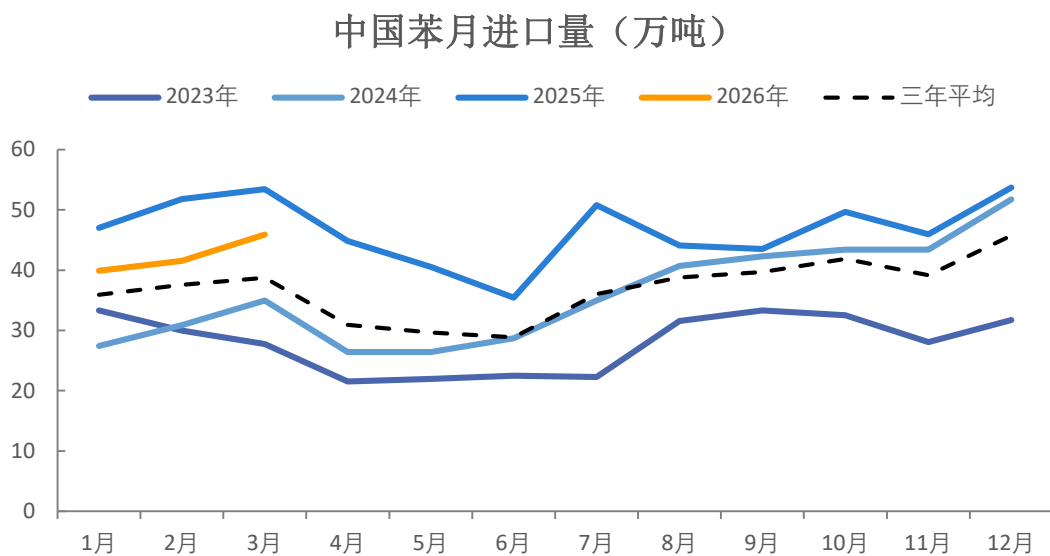


来源：钢联 瑞达期货研究院

# 「产业情况」

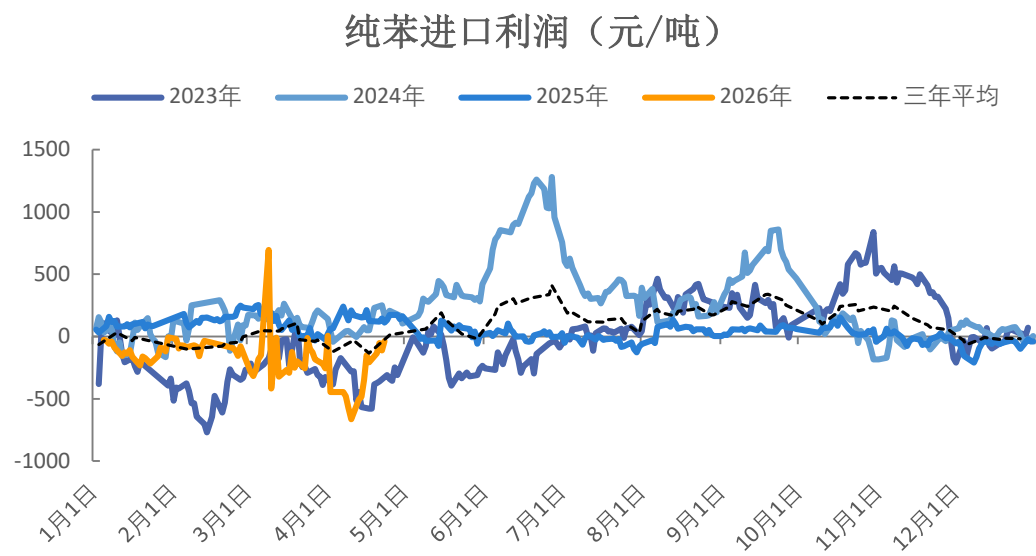
## 3月纯苯进口45.87万吨 本周进口窗口处于关闭状态

图11、苯进口量当月值



来源：同花顺 瑞达期货研究院

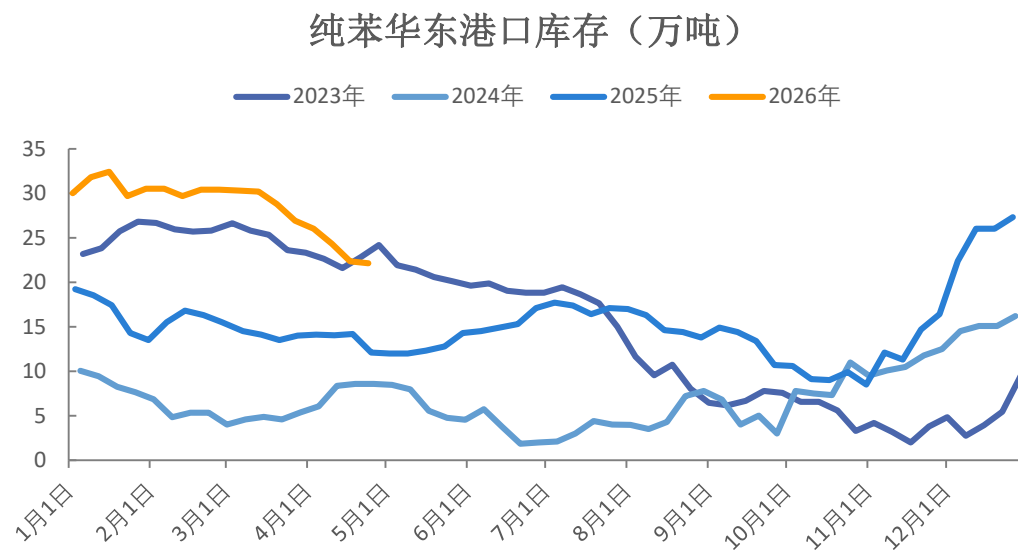
图12、华东-韩国纯苯价差



来源：钢联 瑞达期货研究院

## 本周纯苯华东港口库存环比下降

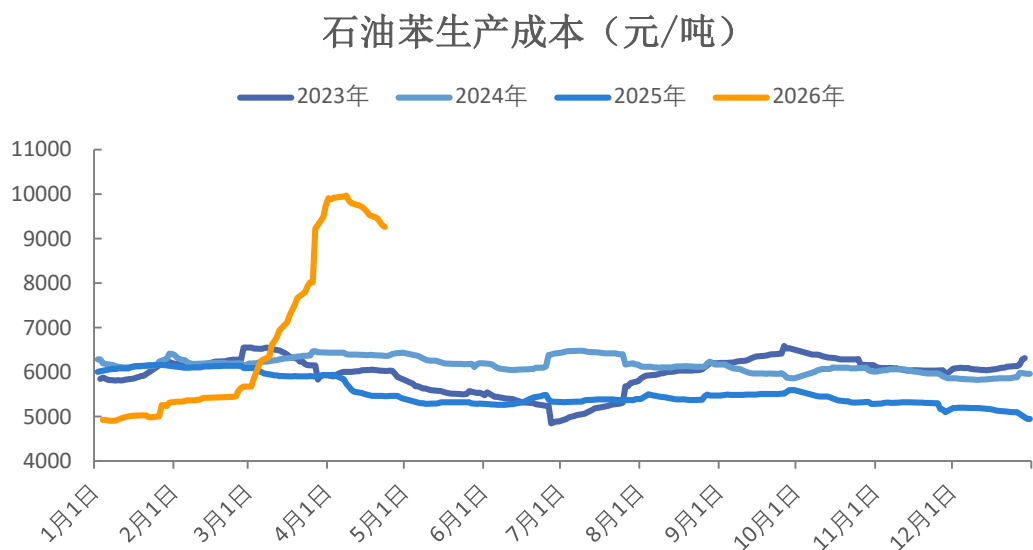
图13、纯苯华东港口库存



来源：钢联 瑞达期货研究院

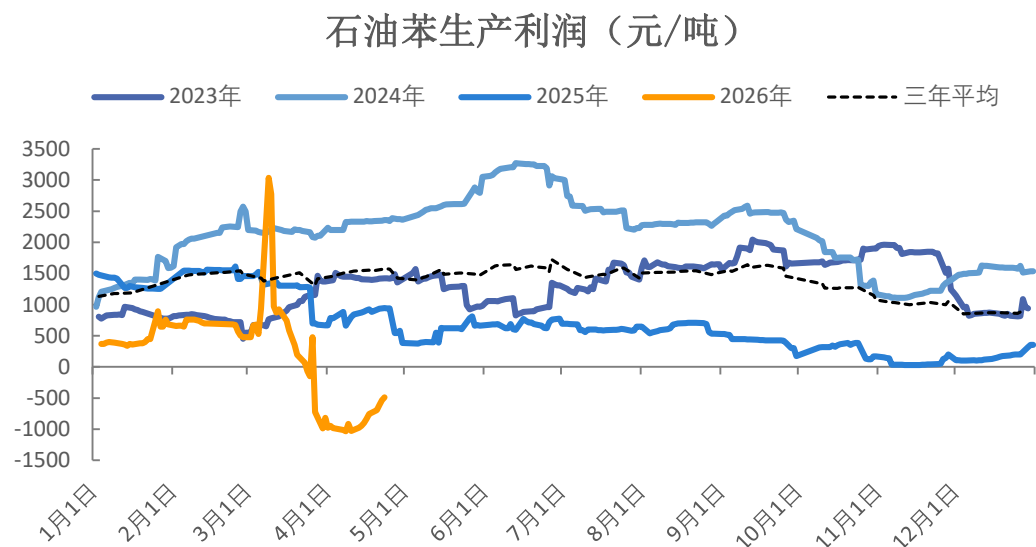
## 本周石油苯生产成本环比下降，利润环比上升

图14、石油苯生产成本



来源：钢联 瑞达期货研究院

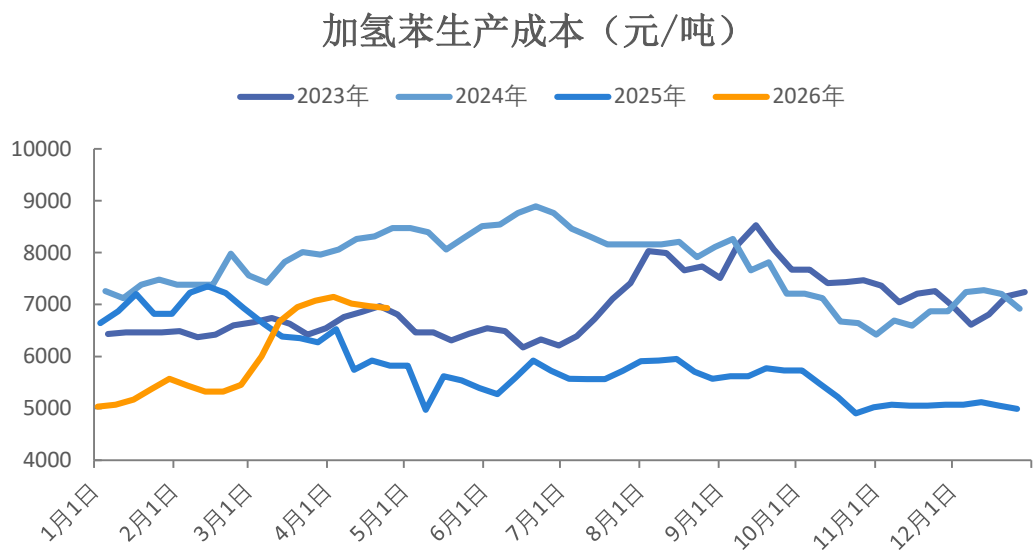
图15、石油苯生产利润



来源：钢联 瑞达期货研究院

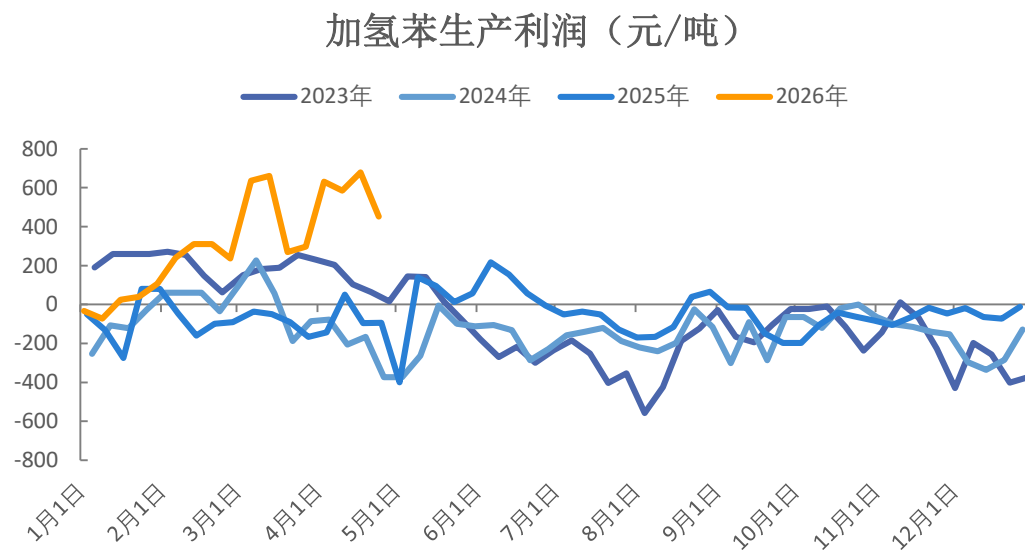
## 本周加氢苯生产成本环比下降，利润环比下降

图16、加氢苯生产成本



来源：钢联 瑞达期货研究院

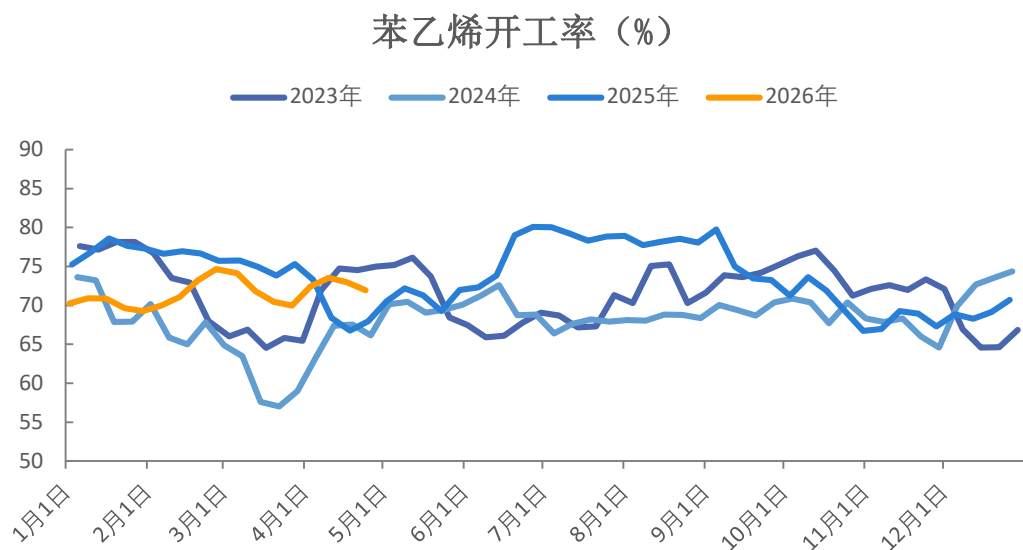
图17、加氢苯生产利润



来源：钢联 瑞达期货研究院

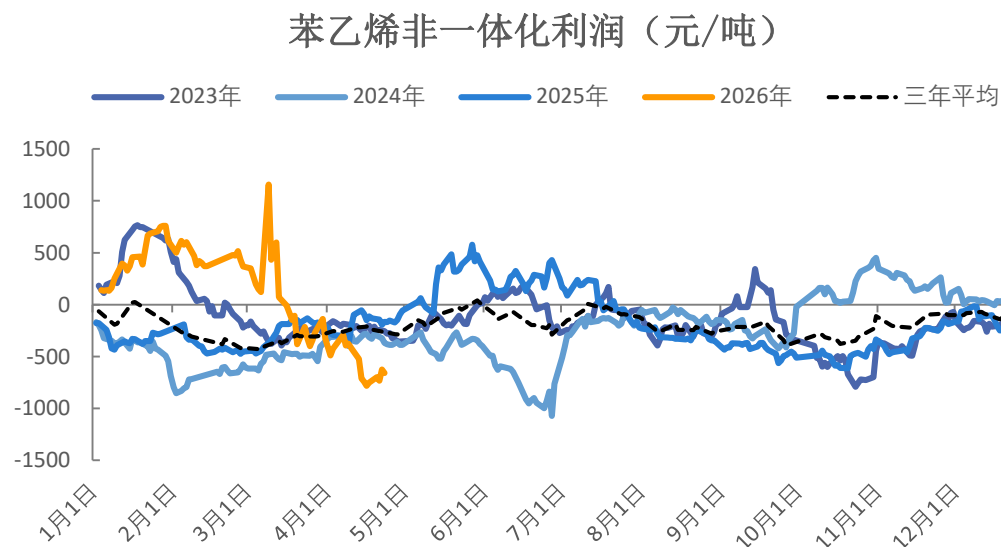
## 苯乙烯开工率环比下降，非一体化利润上升

图18、苯乙烯开工率



来源：同花顺 瑞达期货研究院

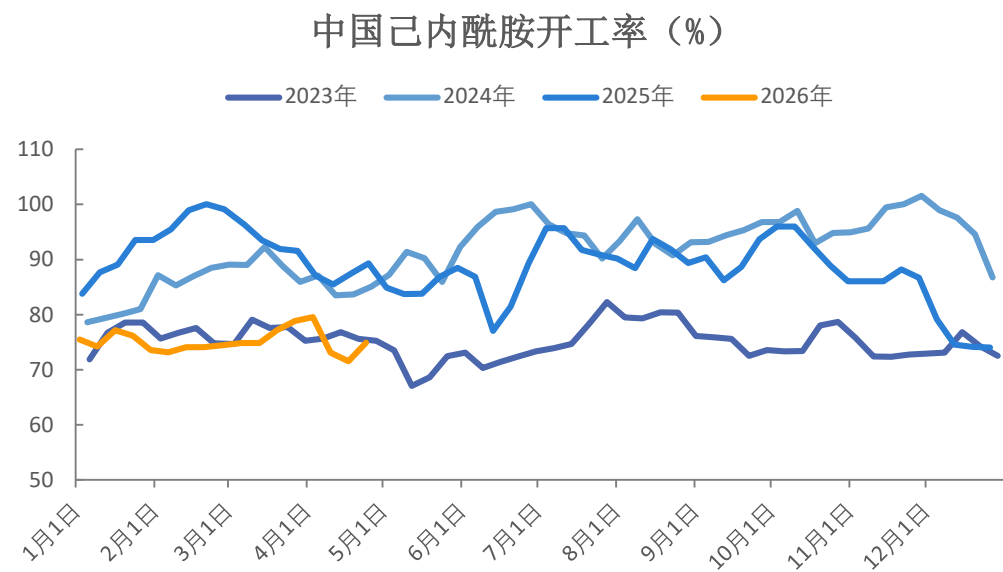
图19、苯乙烯非一体化利润



来源：钢联 瑞达期货研究院

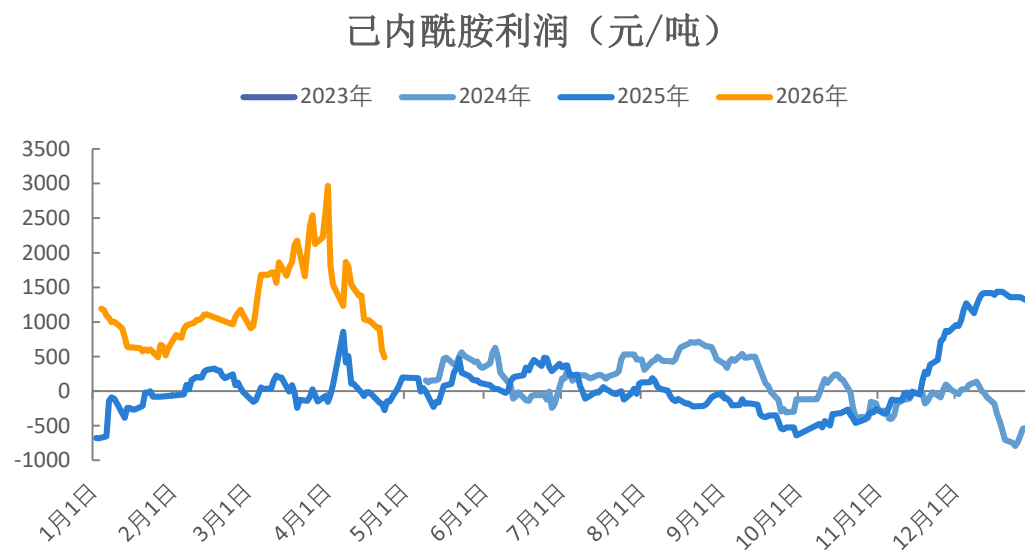
## 己内酰胺开工率上升，利润收缩

图20、己内酰胺开工率



来源：钢联 瑞达期货研究院

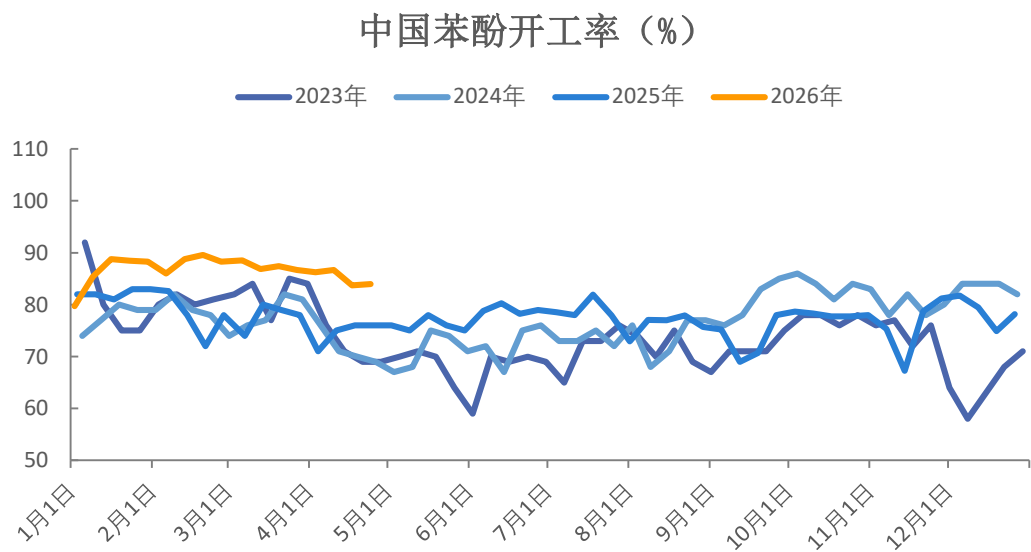
图21、己内酰胺利润



来源：钢联 瑞达期货研究院

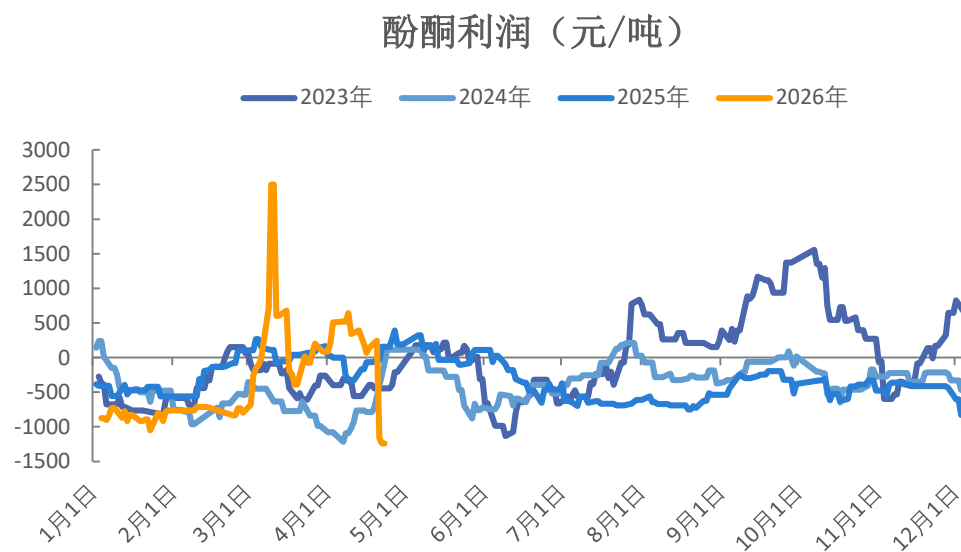
## 苯酚行业开工率83.99%

图22、苯酚开工率



来源：钢联 瑞达期货研究院

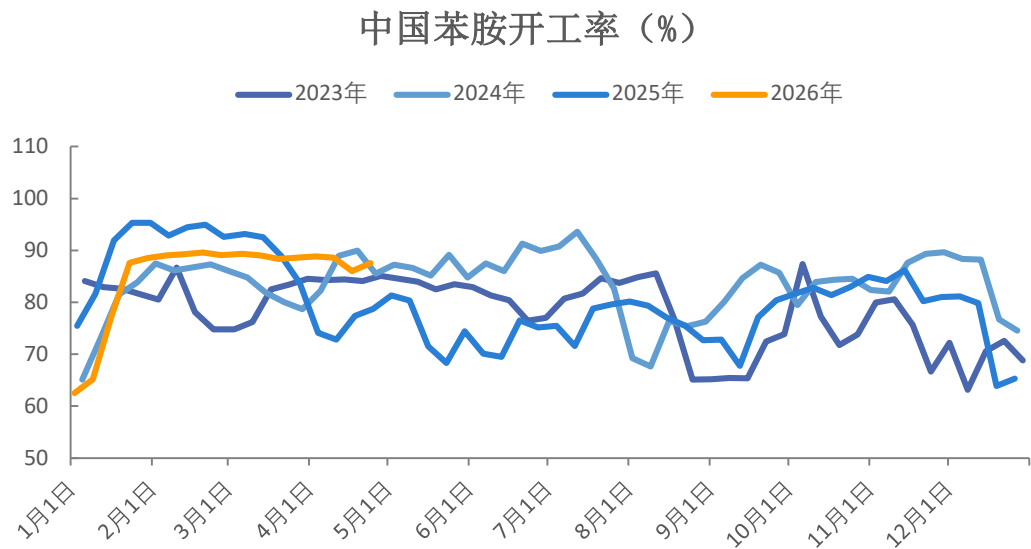
图23、酚酮利润



来源：钢联 瑞达期货研究院

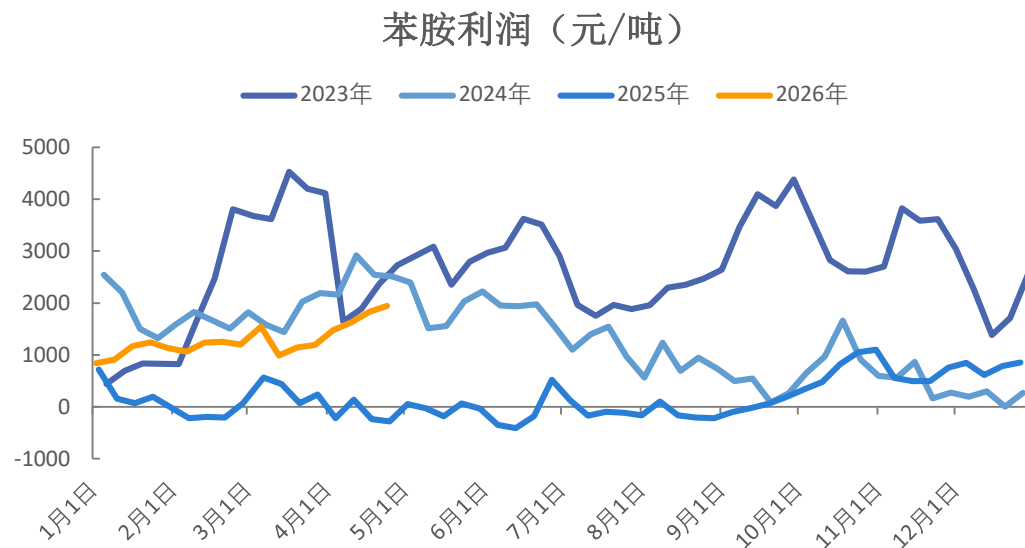
## 苯胺行业开工率87.57%

图24、苯胺开工率



来源：钢联 瑞达期货研究院

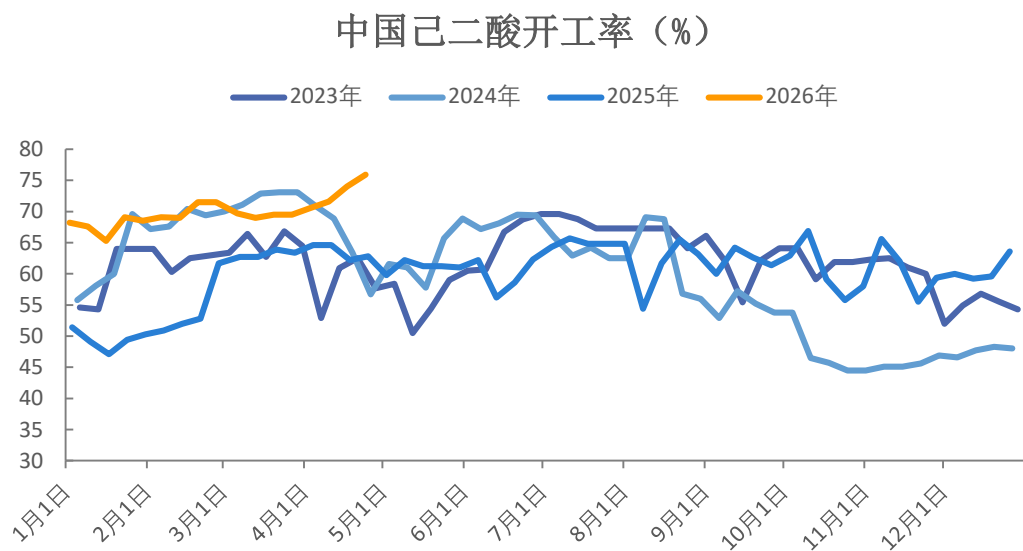
图25、苯胺利润



来源：钢联 瑞达期货研究院

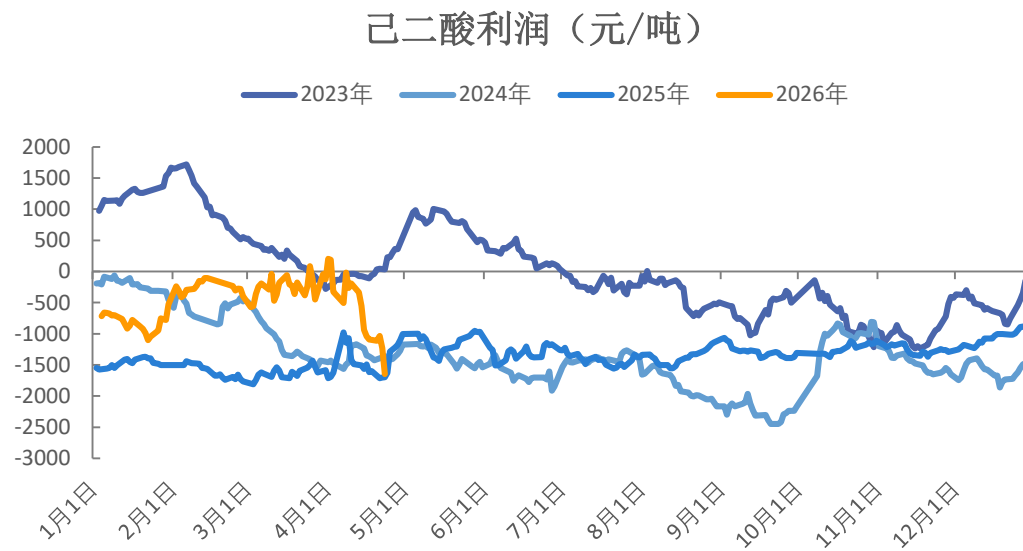
## 己二酸行业开工率75.9%

图26、己二酸开工率



来源：钢联 瑞达期货研究院

图27、己二酸利润

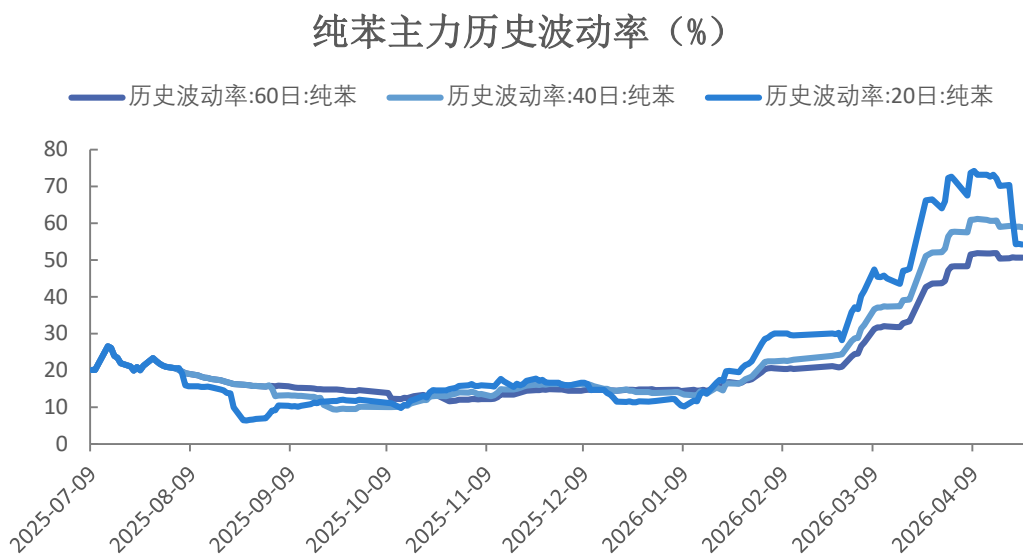


来源：钢联 瑞达期货研究院

# 「期权市场分析」

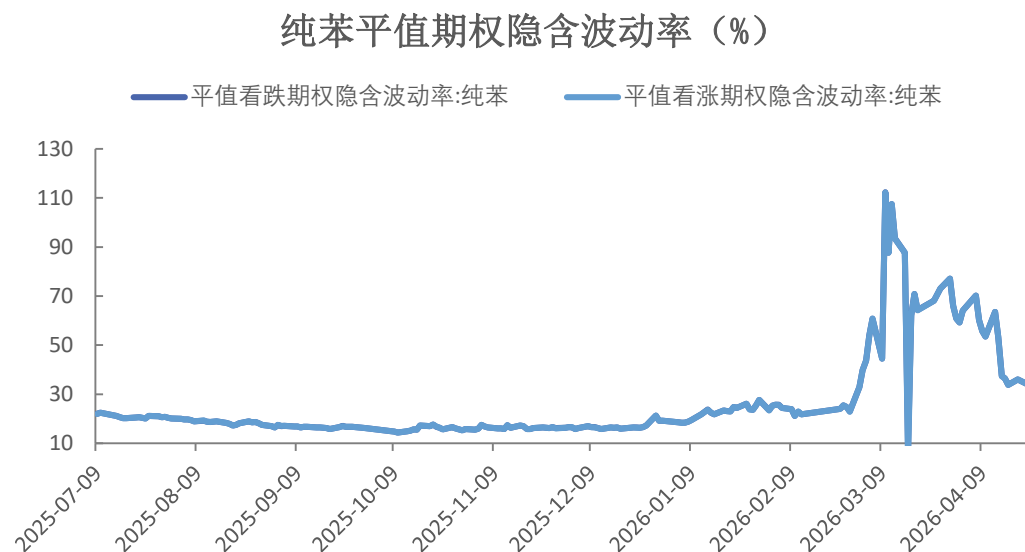
## 纯苯主力20日历史波动率报54.20% 主力平值期权隐含波动率在34%附近

图28、纯苯历史波动率



来源：同花顺 瑞达期货研究院

图29、纯苯主力期权隐含波动率



来源：同花顺 瑞达期货研究院

## 免责声明

本报告中的信息均来源于公开可获得资料，瑞达期货股份有限公司力求准确可靠，但对这些信息的准确性及完整性不做任何保证，据此投资，责任自负。本报告不构成个人投资建议，客户应考虑本报告中的任何意见或建议是否符合其特定状况。本报告版权仅为我公司所有，未经书面许可，任何机构和个人不得以任何形式翻版、复制和发布。如引用、刊发，需注明出处为瑞达期货股份有限公司研究院，且不得对本报告进行有悖原意的引用、删节和修改。

### 瑞达期货研究院简介

瑞达期货股份有限公司创建于1993年，目前在全国设立40多家分支机构，覆盖全国主要经济地区，是国内大型全牌照期货公司之一，是目前国内拥有分支机构多、运行规范、管理先进的专业期货经营机构。2012年12月完成股份制改制工作，并于2019年9月5日成功在深圳证券交易所挂牌上市，成为深交所期货第一股、是第二家登陆A股的期货上市公司。

研究院拥有完善的报告体系，除针对客户的个性化需要提供的投资报告和套利、套保操作方案外，还有晨会纪要、品种日评、周报、月报等策略分析报告。研究院现有特色产品有短信通、套利通、市场资金追踪、持仓分析系统、投顾策略、交易诊断系统、数据管理系统以及金尝发服务体系专供策略产品等。在创新业务方面，积极参与创新业务的前期产品研究，为创新业务培养大量专业人员，成为公司的信息数据中心、产品策略中心和人才储备中心。

瑞达期货研究院将继续往开来，向更深更广的投资领域推进，为客户的期货投资奉上贴心、专业、高效的优质服务。