

M
A
R
K
E
T

R
E
S
E
A
R
C
H

R
E
P
O
R
T

市场研报



瑞达期货
RUIDA FUTURES



金尝发



瑞达期货研究院

农产品组棕榈油期货周报 2020年6月5日

联系方式：研究院微信号



金融投资专业理财
JINRONGTOUZI ZHUANYELICAI



关注瑞达研究院微信公众号

Follow us on WeChat

粳米

一、核心要点

1、周度数据

观察角度	名称	5月29日	6月5日	涨跌
期货	收盘（元/吨）	3450	3449	-1
	持仓（手）	25271	23944	-1627
	前20名净空持仓	11600	10671	-929
现货	黑龙江佳木斯（元/吨）	3980	3980	0
	基差（元/吨）	530	531	1

2、多空因素分析

利多因素	利空因素
东北产区基层余粮逐渐减少，稻价坚挺	因新型冠状病毒疫情影响，可能损害全球需求量，我国作为粳米主要出口国，出口量可能受限

陈稻拍卖底价较高，基本面支撑粳米价格	随着温度的升高，粳稻储存困难
随着国内疫情的好转，学校开学，餐饮业开业，食品加工企业复工，对粮食的需求有所好转	加上国储陈粮的陆续出库，市场尚处于饱和状态，均拖累粳稻价格
随着国内疫情的好转，运输有所好转	粳米结转库存持续偏高，供给宽松格局未改

周度观点策略总结：国内粳稻现货价格稳定，随着温度的升高，粳稻储存困难，加上国储陈粮的陆续出库，市场尚处于饱和状态，均拖累粳稻价格。但新粮的见底，部分米企为维持生产，支撑粳稻行情。盘面上来看，粳米 2009 合约 MACD 出现底背离现象，短期可能有所反弹，建议多单背靠 3400 入场，目标 3530，止损 3350 元/吨。

二、周度市场数据

1、粳米主力合约净持仓和结算价

图1：粳米2009合约前二十名净持仓和结算价



数据来源：瑞达研究院 WIND

截至6月4日，粳米2009合约净空持仓10362,净空持仓小幅下降，期价维持震荡。

2、本周粳米现货价格及基差

图2：黑龙江粳米现货价格

图3：黑龙江佳木斯与9月合约基差



数据来源：瑞达研究院 WIND

本周粳米现货价格上涨。截止6月4日，黑龙江佳木斯现货价格为3980元/吨，较前一周0元/吨，基差小幅上涨，周度波动范围在528至546之间。

3、CBOT大米持仓

图4：CBOT大米多空持仓

CBOT大米持仓



数据来源：瑞达研究院 WIND

截止 5 月 26 日，CBOT 大米非商业多头持仓占比 33.9%，空头持仓占比 7.5。

4、进口大米FOB价格

图5：进口大米FOB价格

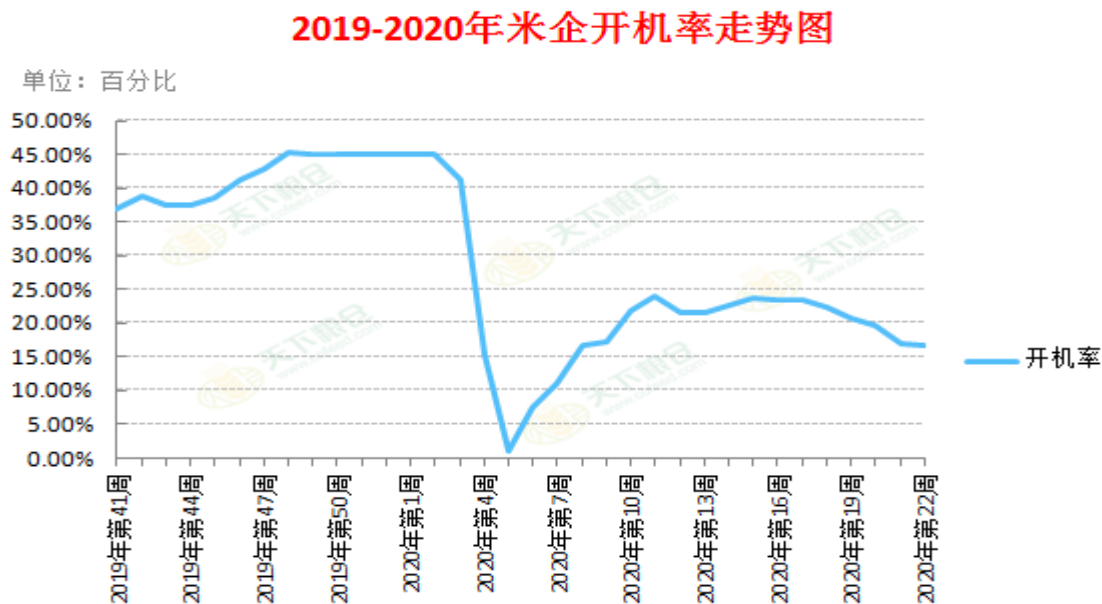
进口大米价格



截至5月4日，进口大米泰国大米价格为501美元/吨，较上周增加0美元/吨，越南大米价格475美元/吨，较上周上涨5元/吨，进口巴基斯坦大米为460美元/吨，较上周上涨0美元/吨。

5、大米企业开机率走势图

图6：大米企业开机率走势图



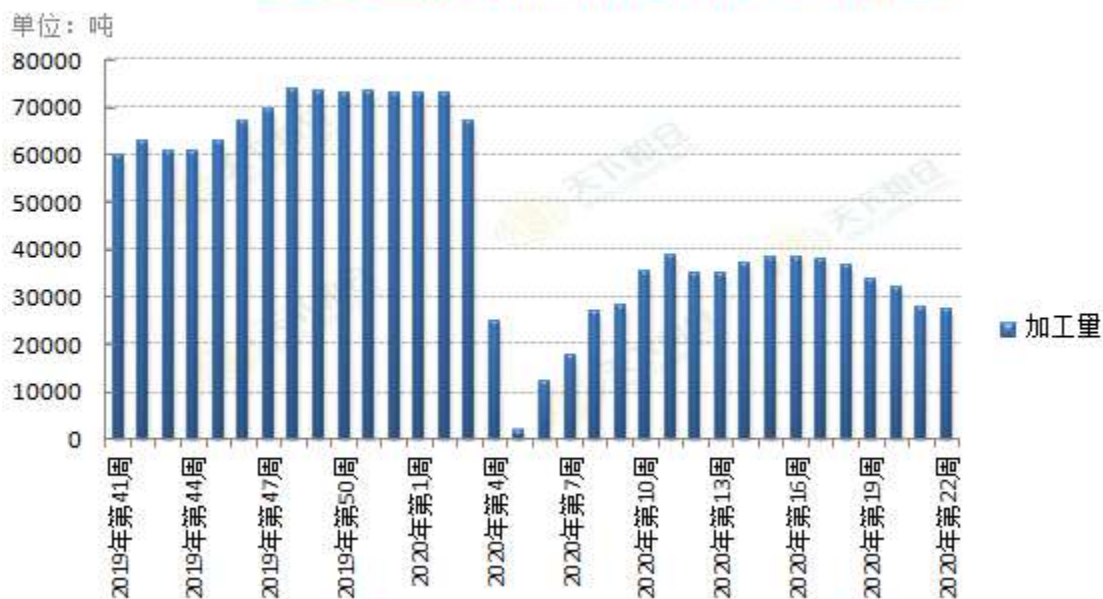
数据来源：瑞达研究院 天下粮仓

截至第22周（2020年5月23日-2020年5月29日），抽取的100家稻米加工企业中，其中有28家米企开机生产（部分厂家未开满），开机率为16.73%，较前一周17%下降0.27个百分点。

6、周度大米产量

图7：周度大米产量

2019-2020年米厂周度大米产量对比图



数据来源：瑞达研究院 天下粮仓

截至第 22 周（2020 年 5 月 23 日-2020 年 5 月 29 日），抽取的 100 家稻米加工企业中，当周大米产量 27164 吨，较上周 27598 吨减少 434 吨。

7、中国大米库存消费比

图8：中国大米库存消费比

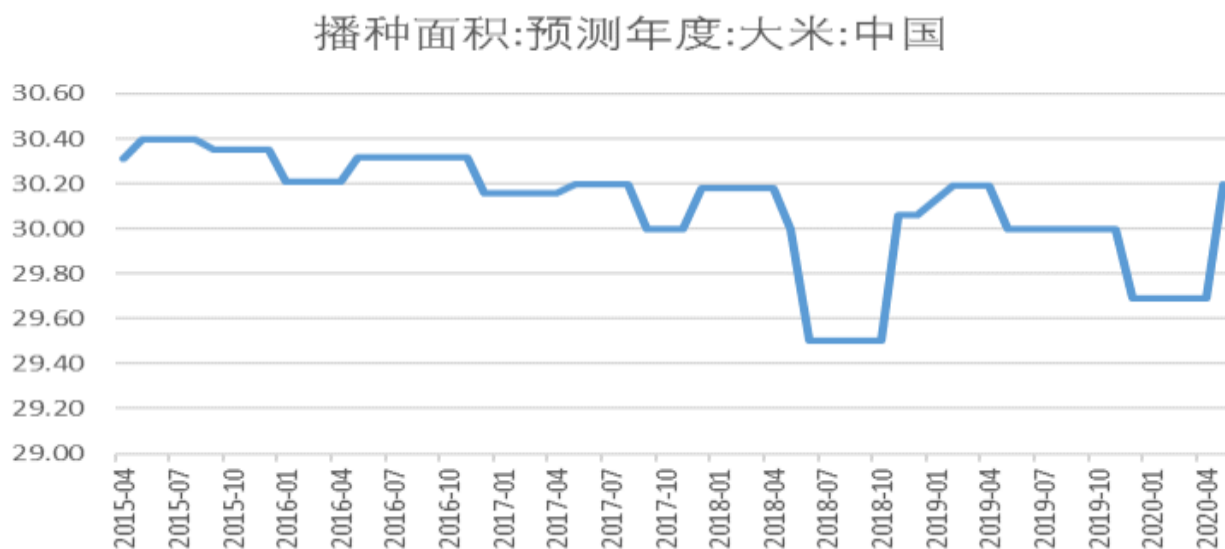


数据来源：瑞达研究院 WIND

据美国农业部 5 月份发布的中国大米供需数据显示：2020/2021 年度 中国大米库存消费比为 79.59%，较上一年度减少 0.34%。

8、播种面积预估

图9：国内播种面积预估



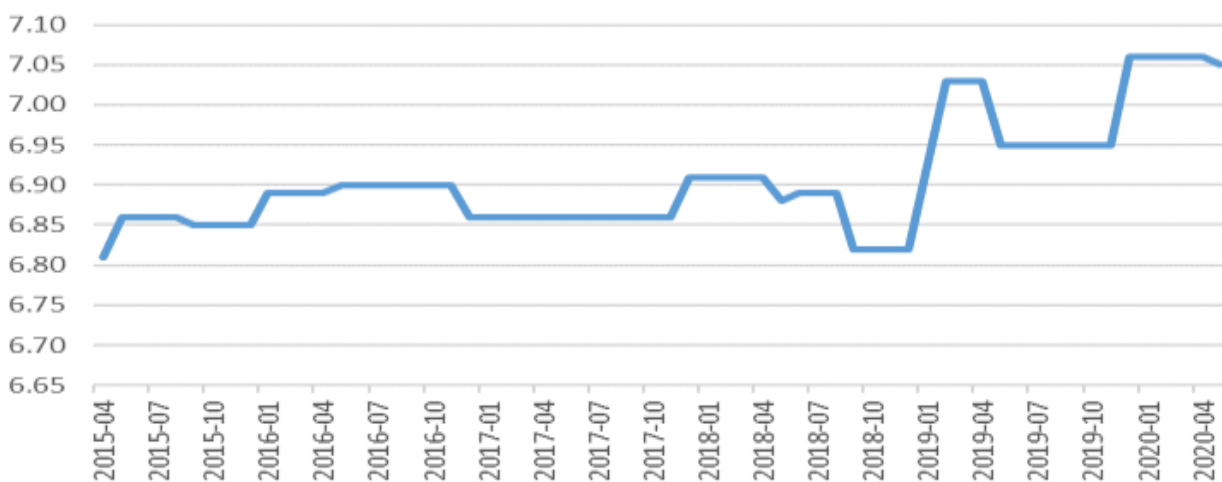
数据来源：瑞达研究院 WIND

截至 2020 年 5 月，中国大米 2020/2021 年度播种面积预估为 30.2 百万公顷，高于 2019/2020 年度的 26.96 百万公顷，增幅为 1.72%。

9、国内单产预估

图10：国内单产预估

单产:预测年度:大米:中国



数据来源：瑞达研究院 WIND

截至 2020 年 5 月，中国大米 2020-2021 年度单产为 7.05 吨/公顷，低于 2019/2020 年度的 7.06 吨/公顷。

10、粳米主力合约价差

图11：粳米9月与1月合约历史价差



图 12：粳米 1 月与 5 月历史价差

RR01合约与05合约价差



数据来源：瑞达研究院 WIND

截至6月4日，粳米9-1月价差为-33元/吨；1-5月价差为-31元/吨。

免责声明

本报告中的信息均来源于公开可获得资料，瑞达期货股份有限公司力求准确可靠，但对这些信息的准确性及完整性不做任何保证，据此投资，责任自负。本报告不构成个人投资建议，客户应考虑本报告中的任何意见或建议是否符合其特定状况。本报告版权仅为我公司所有，未经书面许可，任何机构和个人不得以任何形式翻版、复制和发布。如引用、刊发，需注明出处为瑞达期货股份有限公司研究院，且不得对本报告进行有悖原意的引用、删节和修改。