

「2025.06.27」

焦炭市场周报

情绪改善原料支撑，现货四轮提降落地

研究员：徐玉花

期货从业资格号F03132080

期货投资咨询从业证书号 Z0021386

关注我们获取
更多资讯



业务咨询
添加客服



目录



1、周度要点小结



2、期现市场



3、产业链情况

「周度要点小结2」

行情回顾及展望

1. 宏观方面，周初以色列伊朗停战，受此影响原油跌停带动商品指数下跌，商品情绪走弱；2025年5月全球70个纳入世界钢铁协会统计国家/地区的粗钢产量为1.588亿吨，同比下降3.8%；上海链家将试点新服务模式—房客分离，每个中介经纪人将专注于购房客户或售房业主单一角色，以保障交易环节中每一方都能获得专属服务；囤货效应推升美国与亚洲国家的贸易逆差持续扩大，前5个月美国的贸易逆差或将创下历史同期最高纪录。
2. 海外方面，美联储理事鲍曼支持最早7月降息，因劳动力市场的风险可能上升。
3. 供需方面，原料端供应有边际改善迹象，铁水产量高位窄幅波动。利润方面，本期全国30家独立焦化厂平均吨焦亏损46元/吨，本周焦炭第4轮提降落地，未来，弱现实仍然是主要矛盾之一。
4. 技术方面，焦炭主力周K趋势：周K线处于60日均线下方，周线偏空。
5. 策略建议：宏观面，原料端供应有改善，焦炭第4轮提降落地，下游钢材淡季需求承压。操作上，焦炭主力合约震荡偏强运行对待。

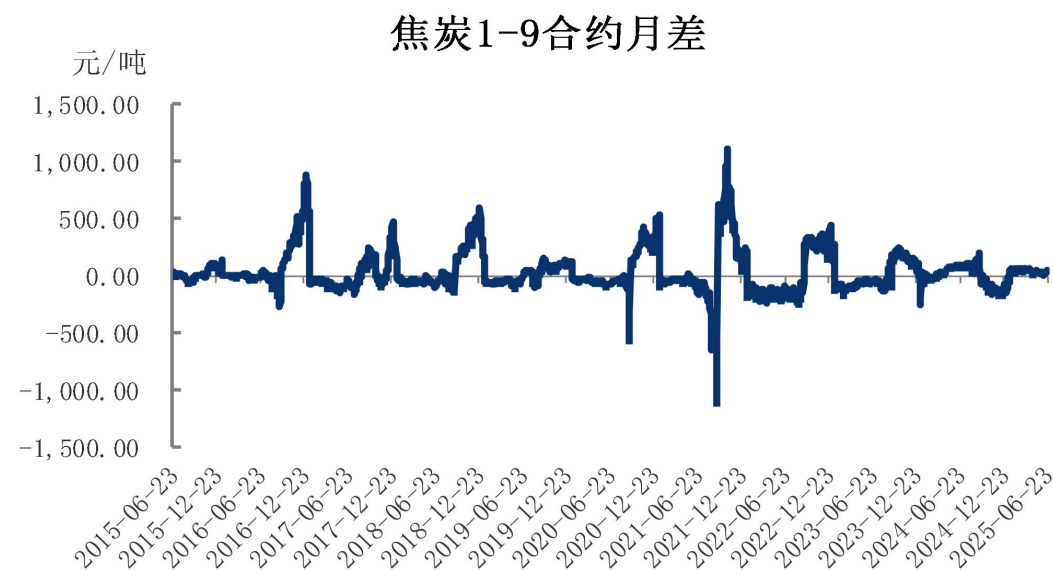
合约持仓量环比增加2831手，月差环比增加13

图1、焦炭期货持仓量



来源：文华财经 瑞达期货研究院

图2、焦炭跨期价差走势图

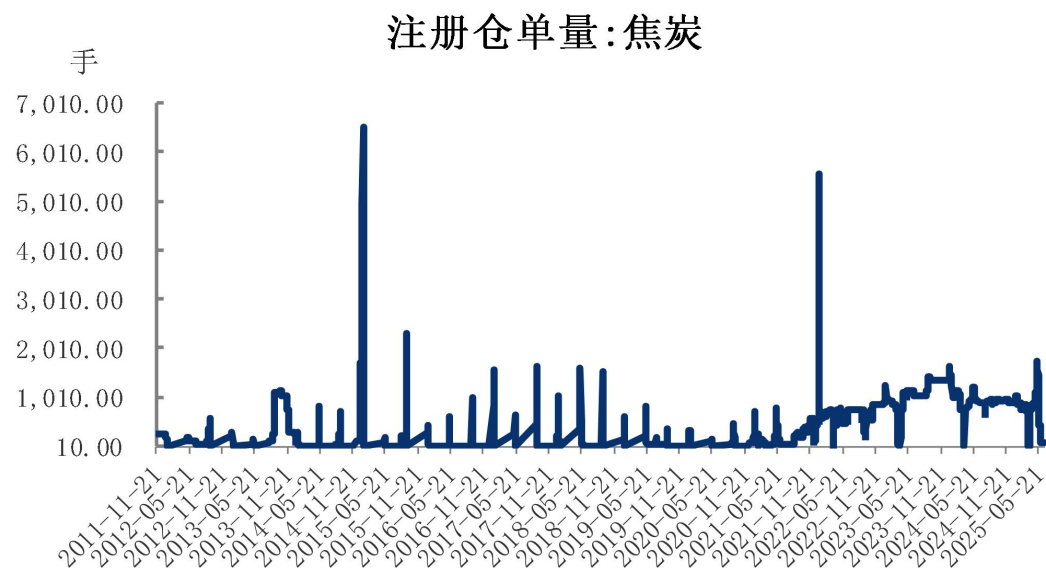


来源：wind 瑞达期货研究院

- ❑ 截至6月27日，焦炭期货合约持仓量为59192手，环比增加2831手。
- ❑ 截至6月27日，焦炭1-9合约月差为40.00元/吨，环比增加13.0。

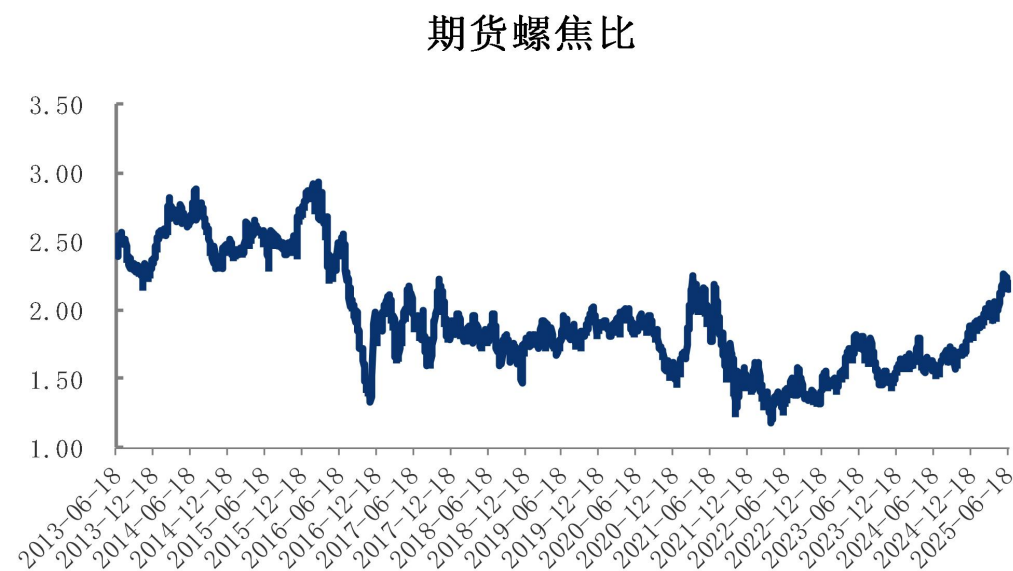
仓单量环比下降90手，螺炭比环比下降0.05

图3、焦炭仓单走势



来源：大商所 瑞达期货研究院

图4、螺纹焦炭期货比值

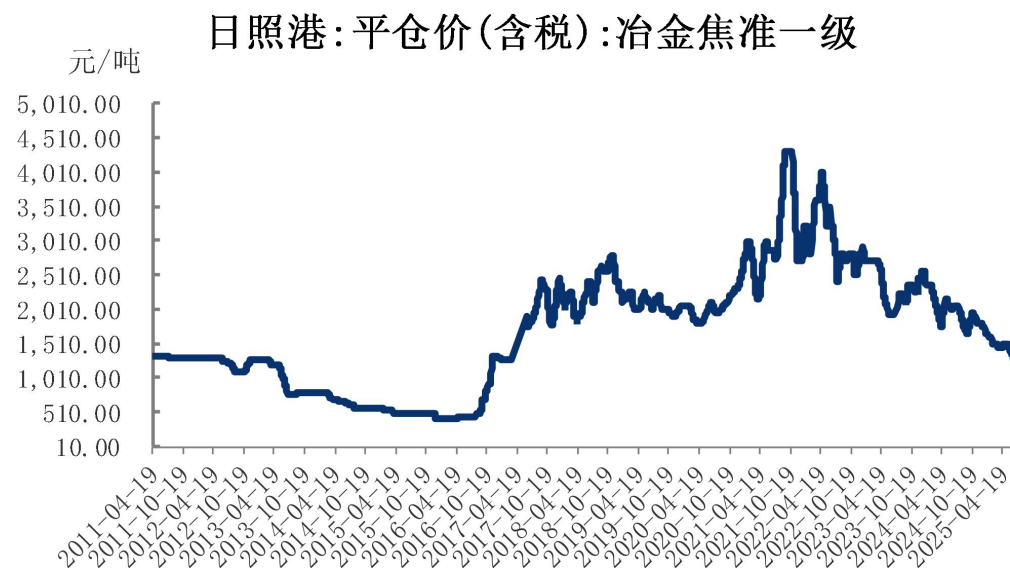


来源：wind 瑞达期货研究院

- ❑ 截至2025年6月27日，焦炭注册仓单量为90手，环比增加90手。
- ❑ 截至2025年6月27日，期货螺炭比为2.11，环比下降0.05。（单位元/吨）

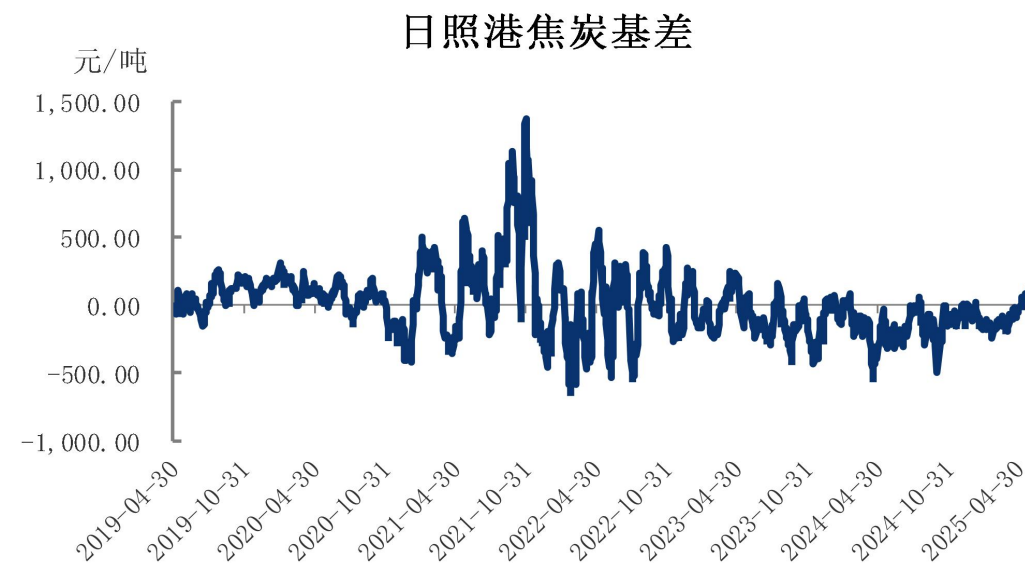
焦炭价格环比下跌60元/吨

图5、焦炭现货价格走势



来源：Mysteel 瑞达期货研究院

图6、焦炭基差走势

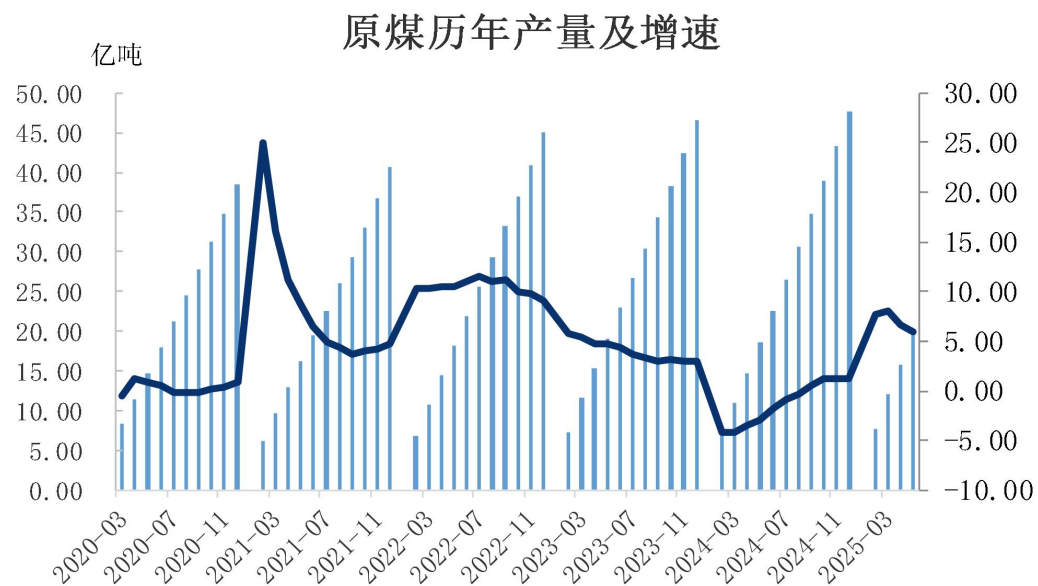


来源：wind 瑞达期货研究院

- 截至2025年6月26日，日照港焦炭平仓价为1280元/吨，环比下跌60元/吨；内蒙古乌海焦煤出厂价为930元/吨，环比持平。
- 截至2025年6月27日，焦炭基差为-141.5元/吨，环比下降107.5。

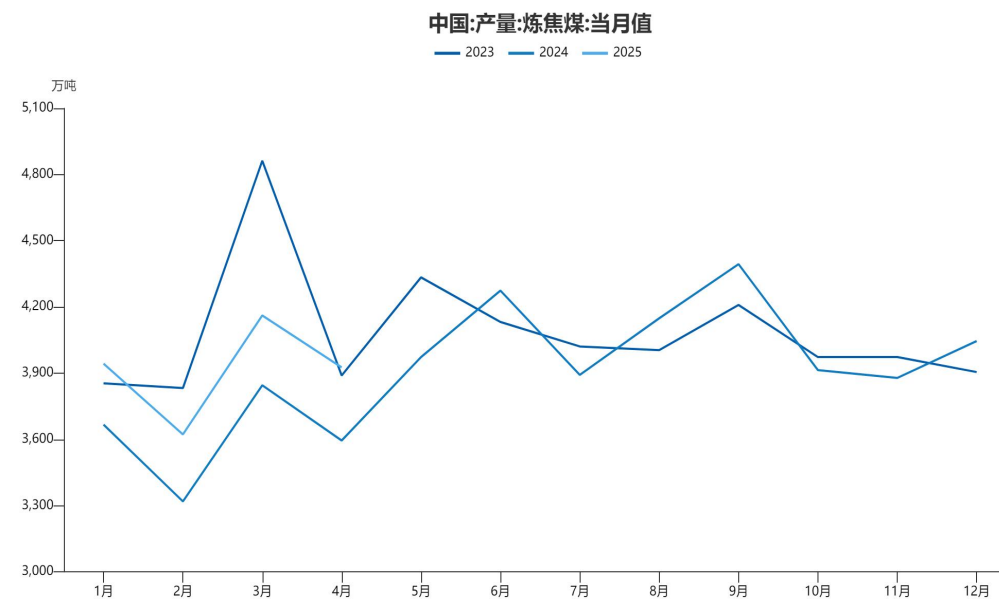
国家发改委：持续增强煤炭生产供应能力，强化煤炭兜底保障作用

图7、原煤产量



来源：wind 瑞达期货研究院

图8、炼焦煤产量



来源：wind 瑞达期货研究院

- 据国家统计局统计，1-5月，规上工业原煤产量19.9亿吨，同比增长6.0%。5月份，规上工业原煤产量4.0亿吨，同比增长4.2%，日均产量1301万吨。原煤生产增速加快。
- 2025年4月份，中国炼焦煤产量4161.47万吨，同比增长8.23%。

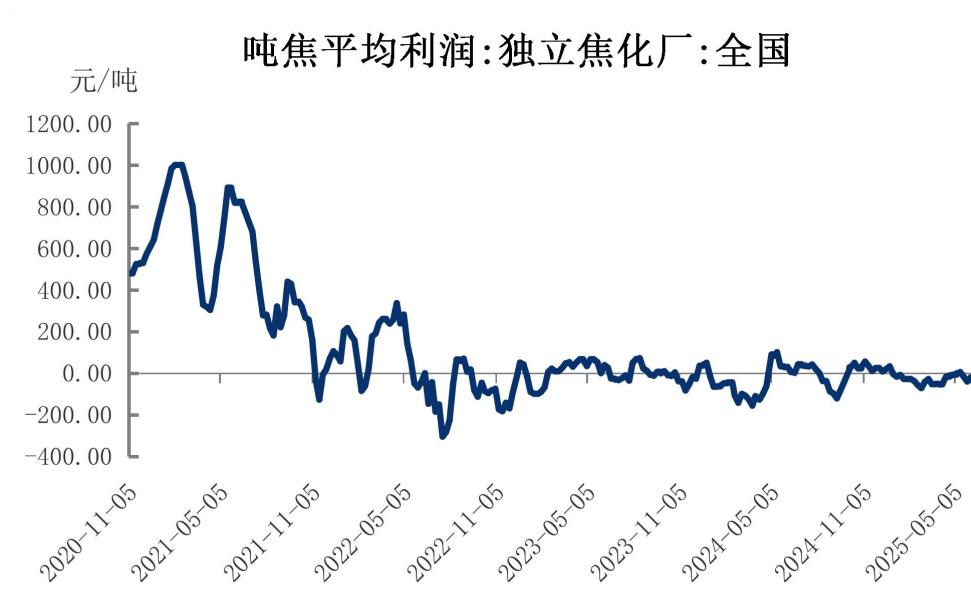
全国30家独立焦化厂平均吨焦亏损46元/吨

图9、焦炭产量



来源：Mysteel 瑞达期货研究院

图10、独立焦化厂吨焦盈利情况

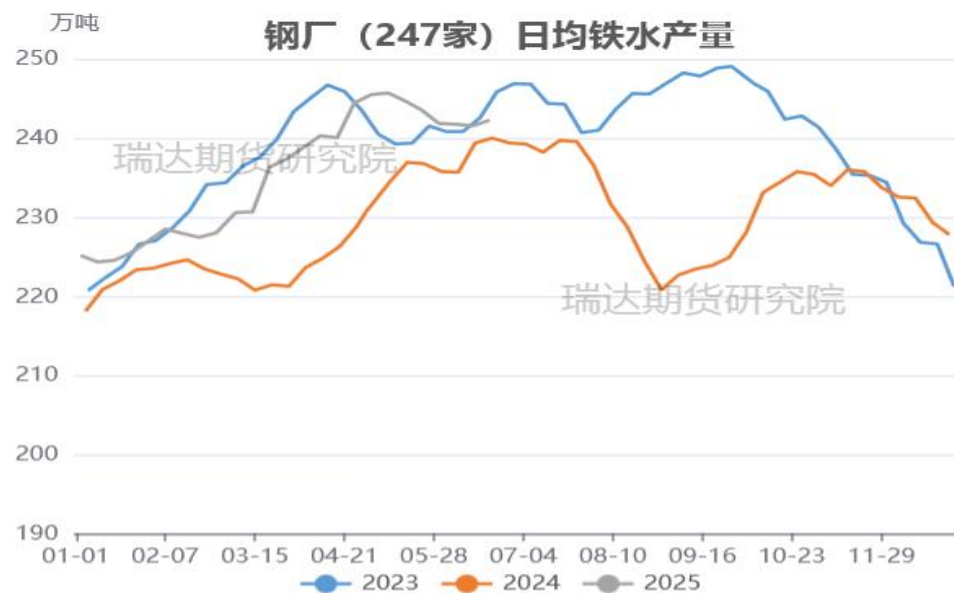


来源：Mysteel 瑞达期货研究院

- 本周Mysteel统计全国230家独立焦企样本：焦炭日均产量64.51 减 0.19，焦炭库存113.03 减 2.55。
- 本周，全国30家独立焦化厂平均吨焦亏损46元/吨。

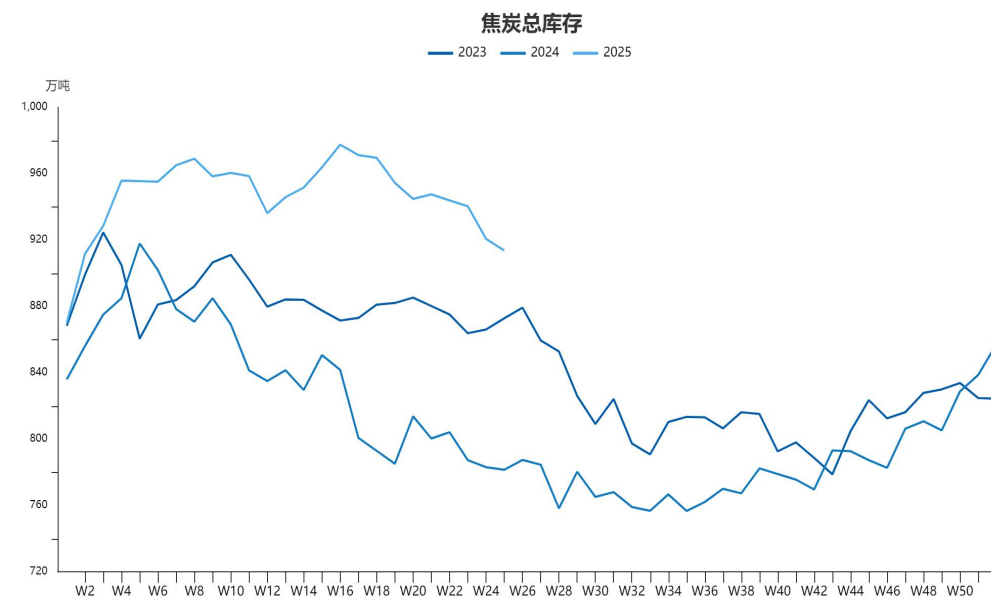
铁水产量高位窄幅波动；焦炭库存高位回落

图11、铁水产量



来源：同花顺 瑞达期货研究院

图12、焦炭总库存



来源：wind 瑞达期货研究院

- 截至6月26日，Mysteel调研247家钢厂，日均铁水产量 242.29万吨，环比上周增加0.11万吨，同比去年增加2.85万吨。
- 截至2025年6月20日，焦炭总库存（独立焦化厂+4大港口+钢厂）：为920.64万吨，环比下降7万吨，同比增加16.91%。

库存结构方面，港口库存回落；钢厂库存总体季节性下降

图13、焦炭港口库存



来源：Mysteel 瑞达期货研究院

图14、247家国内样本钢厂焦炭库存

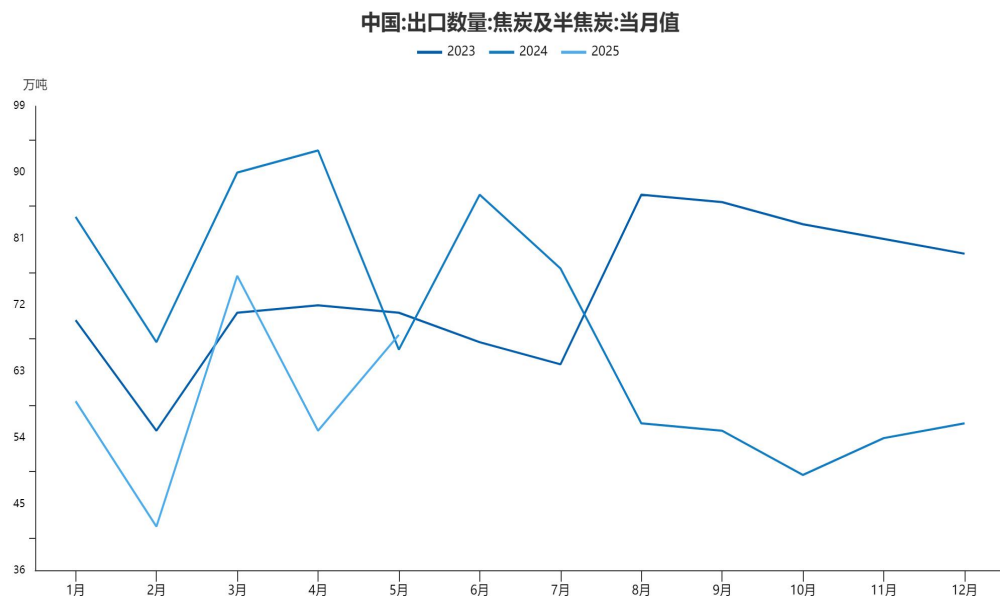


来源：Mysteel 瑞达期货研究院

- 本周（6.26）Mysteel统计全国16个港口进口焦煤库存为495.12 减 28.85；全国18个港口焦炭库存为251.89 减 4.32。双焦港口库存季节性下降。
- 本周（06.26）Mysteel统计全国247家钢厂样本：焦炭库存627.75 减 6.45，焦炭可用天数 11.22天 减 0.20天。

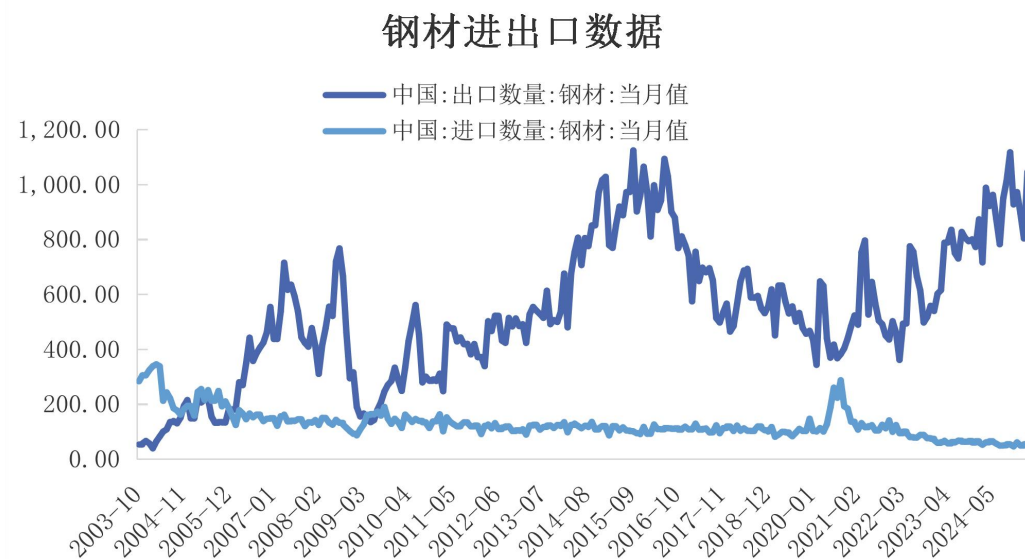
焦炭累计出口同比下降25.0%；1-5月钢材出口增速同比增长8.90%

图15、焦炭出口



来源: wind 瑞达期货研究院

图16、钢材进出口 单位：万吨



来源: wind 瑞达期货研究院

- 5月，中国出口焦炭及半焦炭68万吨，同比增长2.2%；1-5月累计出口300万吨，同比下降25.0%。
- 海关总署数据显示，2025年5月中国出口钢材1057.8万吨，较上月增加11.6万吨，环比增长1.1%；1-5月累计出口钢材4846.9万吨，同比增长8.9%。

「基本面数据图表」

5月，70大中城市二手住宅环比下降0.50%；本期30大中城市商品房成交面积环比增加18.63%

图17、70大中城市房屋销售价格指数

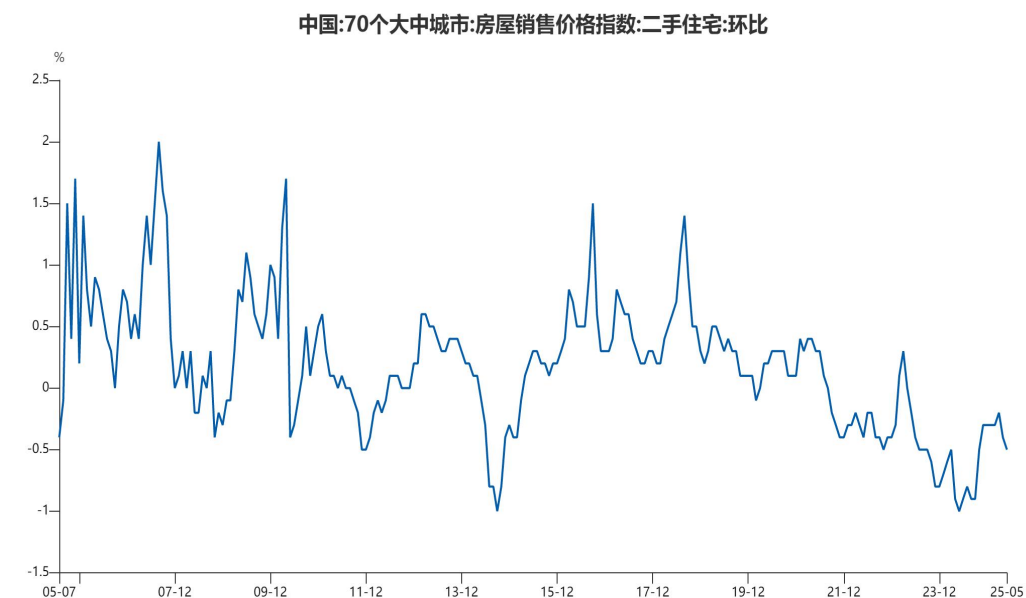
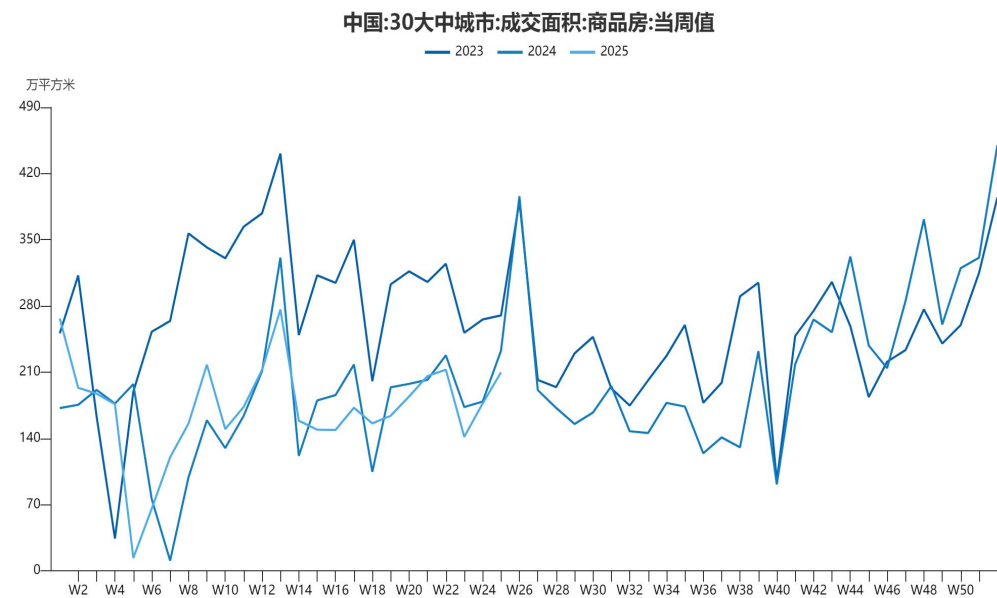


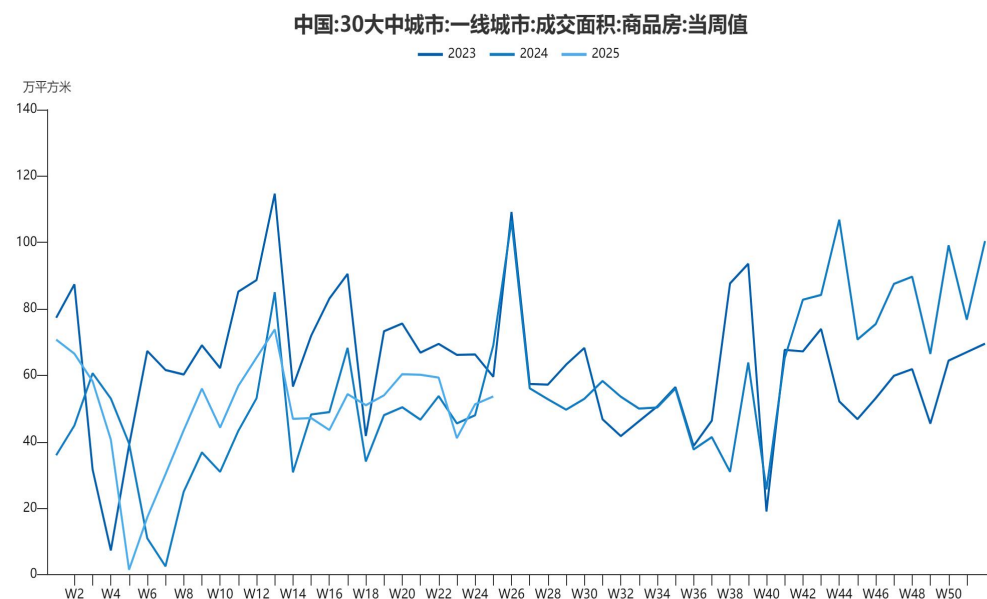
图18、30大中城市:商品房成交面积



- ❑ 2025年5月，70大中城市房屋销售价格指数，二手住宅环比下降0.50%。
- ❑ 截至6月22日当周，30大中城市:商品房成交面积209.83万平方米，环比增加18.63%，同比下降9.84%。

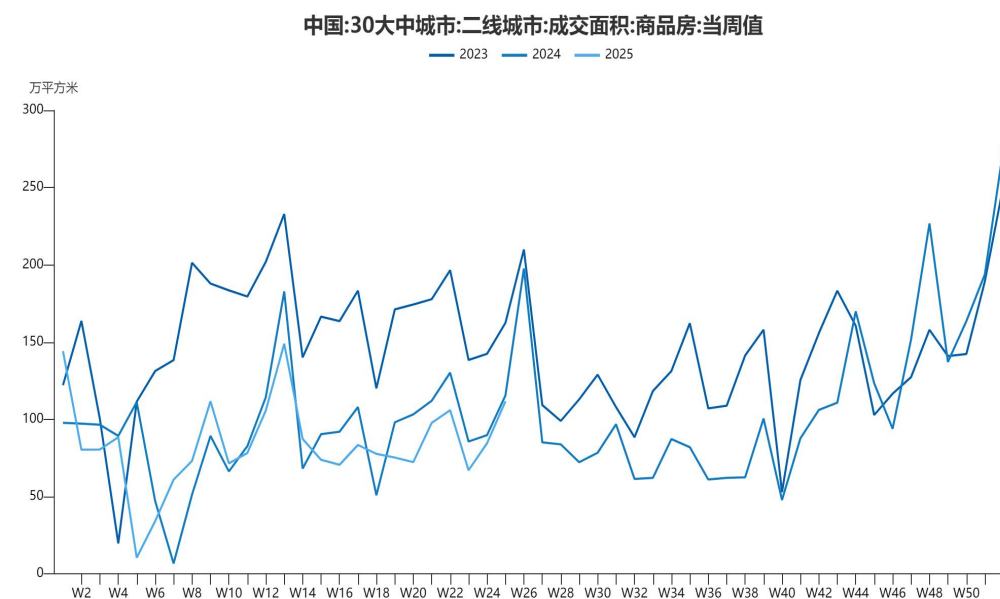
一线商品房成交面积环比增加4.55%，二线环比增加32.20%

图19、30大中城市:一线城市:商品房成交面积



来源: wind 瑞达期货研究院

图20、30大中城市:二线城市:商品房成交面积



来源: wind 瑞达期货研究院

□ 截至6月22日当周，30大中城市:一线城市商品房成交面积53.65万平方米，环比增加4.55%，同比下降22.30%；二线城市商品房成交面积111.67万平方米，环比增加32.20%，同比下降3.26%。

免责声明

本报告中的信息均来源于公开可获得资料，瑞达期货股份有限公司力求准确可靠，但对这些信息的准确性及完整性不做任何保证，据此投资，责任自负。本报告不构成个人投资建议，客户应考虑本报告中的任何意见或建议是否符合其特定状况。本报告版权仅为我公司所有，未经书面许可，任何机构和个人不得以任何形式翻版、复制和发布。如引用、刊发，需注明出处为瑞达期货股份有限公司研究院，且不得对本报告进行有悖原意的引用、删节和修改。

瑞达期货研究院简介

瑞达期货股份有限公司创建于1993年，目前在全国设立40多家分支机构，覆盖全国主要经济地区，是国内大型全牌照期货公司之一，是目前国内拥有分支机构多、运行规范、管理先进的专业期货经营机构。2012年12月完成股份制改制工作，并于2019年9月5日成功在深圳证券交易所挂牌上市，成为深交所期货第一股、是第二家登陆A股的期货上市公司。

研究院拥有完善的报告体系，除针对客户的个性化需要提供的投资报告和套利、套保操作方案外，还有晨会纪要、品种日评、周报、月报等策略分析报告。研究院现有特色产品有短信通、套利通、市场资金追踪、持仓分析系统、投顾策略、交易诊断系统、数据管理系统以及金发服务体系专供策略产品等。在创新业务方面，积极参与创新业务的前期产品研究，为创新业务培养大量专业人员，成为公司的信息数据中心、产品策略中心和人才储备中心。

瑞达期货研究院将继往开来，向更深更广的投资领域推进，为客户的期货投资奉上贴心、专业、高效的优质服务。