




撰写人: 陈一兰 从业资格证号: F3010136 投资咨询从业证书号: Z0012698

项目类别	数据指标	最新	环比	数据指标	最新	环比
期货市场	CZCE ZC主力合约收盘价(日,元/吨)	873.20	+3.20↑	CZCE ZC1-9价差(日,元/吨)	-	-
	CZCE ZC持仓量(日,手)	348.00	-12↓	ZC前20名净持仓(上日,手)	-79	0
	ZC前20名多头(上日,手)	306	-5↓	ZC前20名空头(上日,手)	385	-5↓
现货市场	秦皇岛港Q5500,S0.6,MT8山西(日,元/吨)	900.00	0.00	山西晋城Q5500,A20,V9,S1.5,MT8	700.00	0.00
	广州港 Q5500,S0.4,MT17 内蒙古(日,元/吨)	1,000.00	0.00	车板含税价(日,元/吨)		
	CZCE ZC主力合约基差 (秦皇岛港)(日,元/吨)	26.80	-3.20↓	印尼Q<5000, S<0.8, A<6, V<45, MT<20, FOB不含税 (日,美元/吨)	154	0.00
产业情况	55港库存 (周,万吨)	5,276.00	+238.80↑	黄骅港库存 (周,万吨)	212.2	+36.20↑
	秦皇岛港库存 (周,万吨)	515.00	+42.00↑	广州港库存 (周,万吨)	323	+31.00↑
	曹妃甸港库存 (周,万吨)	446.00	+12.00↑	环渤海动力煤价格指数(周,元/吨)	735.00	0.00
	原煤产量(月,万吨)	36,279.60	-3299.90↓	动力煤进口量(煤及褐煤)(月,万吨)	2,355.00	+713.00↑
下游情况	全国72家电厂样本区域存煤 (周,万吨)	1,109.10	+8.60↑	全国72家电厂样本区域存煤可用天数 (周,天)	24.70	-0.37↓
	全国72家电厂样本区域日耗 (周,万吨)	44.90	+1.00↑	全国发电量(月,亿千瓦时)	6,085.70	-616.00↓
	全国用电量(月,亿千瓦时)	6,362.00	-582.00↓	全国水力发电(月,亿千瓦时)	917.90	+112.70↑
	全国火力发电(月,亿千瓦时)	4,007.70	-680.00↓			
期权市场	标的历史20日波动率(日,%)	26.30	-0.53↓	标的历史40日波动率(日,%)	23.91	-0.04↓
	平值看涨期权隐含波动率(日,%)	0.00	0.00	平值看跌期权隐含波动率(日,%)	0.00	0.00
行业消息	1.5月31日,嘉信德煤业产能核增获批年产能增至300万吨/年。至此,冀中股份内蒙古公司所辖的三个生产矿井产能由原来的510万吨/年增加到660万吨/年,年生产能力提高150万吨。			 更多资讯请关注!		
	2. 6月6日,内蒙古自治区人民政府发布《关于印发自治区“十四五”节能减排综合工作实施方案》的通知,通知提出,到2025年,要完成煤电机组节能改造2000万千瓦、灵活性改造3000万千瓦;全区煤炭消费比重降至75%以下。			 更多资讯请关注!		
观点总结	动力煤市场暂稳运行。主产地稳定增产,产地销售状况较好,矿区出现排队现象,但由于限价严格,煤价无明显变动。政策方面稳增长决心坚定,随着北京上海加快复工复产,需求提振,日耗较前段时间有所提升。但目前港口库存较高,叠加六月进入主汛期,降雨增多,水电替代效果或更加显著,火电耗煤需求被压制,短期内,煤市利空因素聚集。进口煤市场延续弱势,动力煤价维持高位,贸易商谨慎观望。操作建议:观望。			 更多观点请咨询!		
重点关注	MySteel港口库存情况					

数据来源第三方,观点仅供参考。市场有风险,投资需谨慎!

备注: ZC: 动力煤