

「2022.9.2」

苯乙烯市场周报

作者：林静宜

期货投资咨询证号：Z0013465

联系电话：0595-86778969

关注我们获
取更多资讯



业务咨询
添加客服



目录



1、周度要点小结



2、期现市场



3、产业情况

- ◆ 截至9月1日当周，受利润恢复影响，部分降负荷的工厂开工有所恢复，加之山东某工厂恢复产出，导致国内产量供应增加。国内苯乙烯装置开工率报 70.08%，较上周增2.96%。苯乙烯工厂整体产量在 25.73 万吨，较上期涨 1.09万吨，环比涨 4.41%。苯乙烯下游需求总体有所上升。其中，ABS行业开工与库存双双回落，显示需求基本平稳，而EPS和PS行业开工上升，但库存下降，显示需求有所上升。ABS 行业开 74.3% (若不包含辽宁金发产能，ABS 总体开工率在 83.9%)，较上周下降 2%，目前行业总产能提升至 545.5 万吨/年。国内 ABS 成品库存量 14 万吨，环比减 0.8 万吨，减幅 5.41%，EPS 周度行业开工率约 67.49%，较上周提升 3.44%。中国 EPS 样本企业库存约 1.84 万吨，较上周减少 0.34 万吨，环比减幅 15.60%。PS 行业开工率 62.47%，较上周涨幅 0.27%。国内 PS 成品库存量 6.52 万吨，较上周减少 0.4 万吨，降幅 5.78%。中国苯乙烯工厂库存量120535吨，较上期减少3857吨，环比减少3.10%。库存减少多表现在华东及东北地区，其余地区库存上下变动不大。当前苯乙烯工厂样本库存仍处于近年来的低位。下周苯乙烯供应与需求均有望回升，预计工厂库存基本平稳。
- ◆ 下周，国内苯乙烯装置检修减少，产量增加，国内供应有所上升。下游企业开工率稳中有升。预计苯乙烯将呈现供应与需求皆有所上升格局。预计苯乙烯的价格或以区间震荡筑底为主。

图1、苯乙烯主力合约价格走势

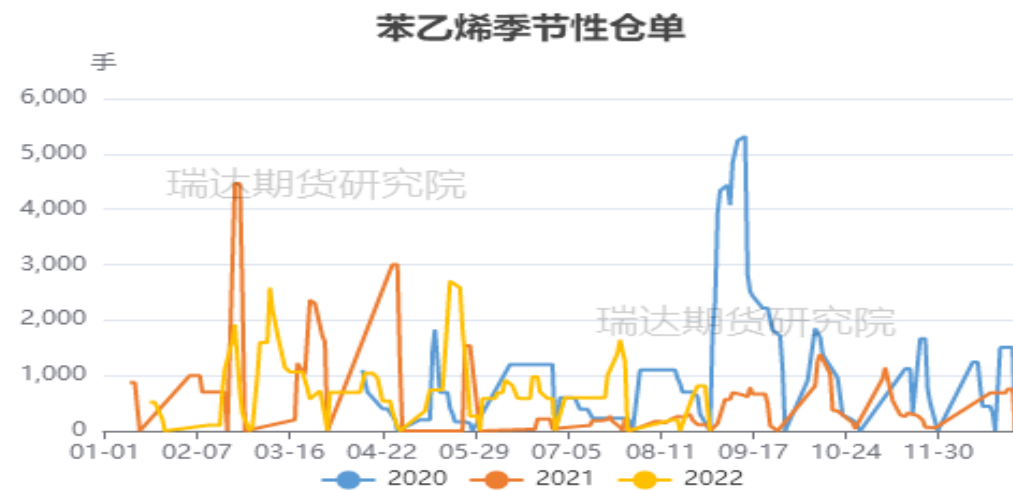


对比解读:

截至2022-09-01,期货收盘价(活跃:成交量):苯乙烯(EB)报8666元/吨,环比上涨1.17%;

来源: 同花顺 瑞达期货研究院

图2、苯乙烯仓单走势

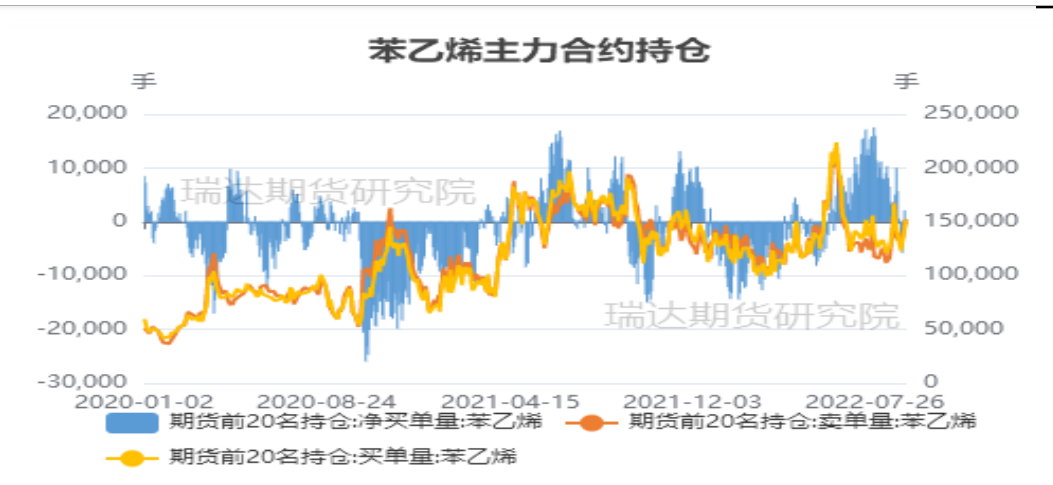


对比解读:

截至2022-08-31,仓单数量:苯乙烯:总计报0手,环比下跌100.00%;

来源: 同花顺 瑞达期货研究院

图3、苯乙烯前二十名持仓



对比解读：

截至2022-09-01, 期货前20名持仓: 净买单量: 苯乙烯报-512手, 环比下跌**123.98%**; 期货前20名持仓: 卖单量: 苯乙烯报152428手, 环比上涨**8.49%**; 期货前20名持仓: 买单量: 苯乙烯报151916手, 环比上涨**6.51%**;

来源：同花顺 瑞达期货研究院

图4、品种价差走势图



对比解读：

截至2022-09-01, EB9-10合约价差报488, 环比上涨**2.52%**;

来源：同花顺 瑞达期货研究院

图5、苯乙烯现货价格走势



对比解读:

截至2022-09-01,市场价:苯乙烯:东北地区:主流价报9200元/吨,环比上涨0.00%; 市场价:苯乙烯:华南地区:主流价报9550元/吨,环比上涨0.00%; 市场价:苯乙烯:华北地区:主流价报9175元/吨,环比上涨0.00%; 市场价:苯乙烯:华东地区:主流价报9290元/吨,环比上涨0.43%;

来源: 同花顺 瑞达期货研究院

图6、苯乙烯基差走势



对比解读:

截至2022-09-01,现货价:苯乙烯报8966.67元/吨,环比上涨0.47%; 期货收盘价(活跃:成交量):苯乙烯(EB)报8666元/吨,环比上涨1.17%; 现期差(活跃):苯乙烯报373元/吨,环比下跌5.33%;

来源: 同花顺 瑞达期货研究院

图7、亚洲乙烯价格走势



对比解读:

截至2022-09-01,国际市场价:乙烯:FD美国海湾:中间价报589.5美元/吨,环比上涨0.00%; 国际市场价:乙烯:CIF西北欧:中间价报781欧元/吨,环比上涨0.26%; 国际市场价:乙烯:CFR东南亚:中间价报981美元/吨,环比上涨0.00%; 国际市场价:乙烯:CFR东北亚:中间价报951美元/吨,环比上涨5.55%;

来源: 同花顺 瑞达期货研究院

图8、纯苯价格走势

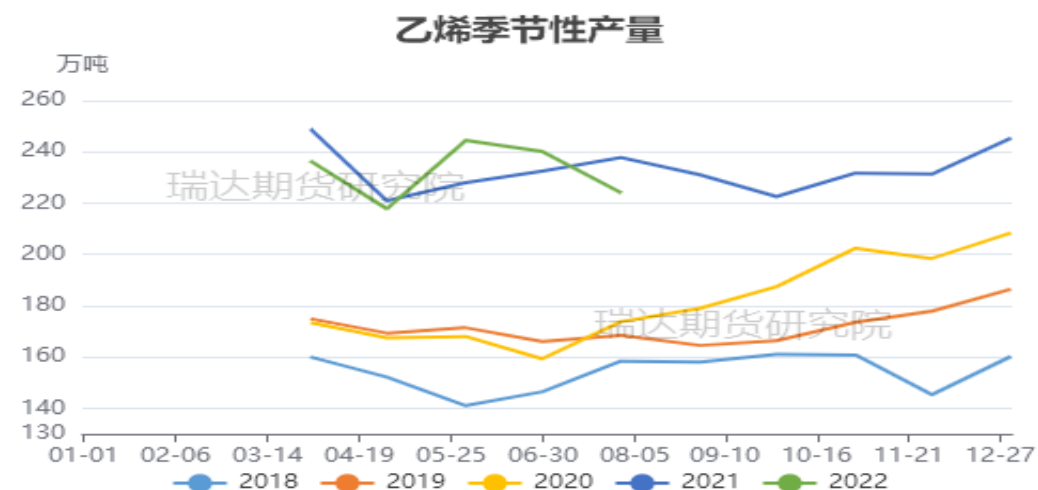


对比解读:

截至2022-09-01,现货价:纯苯:鹿特丹:离岸中间价报美元/吨,环比上涨0.00%; 现货价:纯苯:美国海湾:离岸中间价报美分/加仑,环比上涨0.00%; 现货价:纯苯:中国台湾:到岸中间价报美元/吨,环比上涨0.00%;

来源: 同花顺 瑞达期货研究院

图9、乙烯产量走势

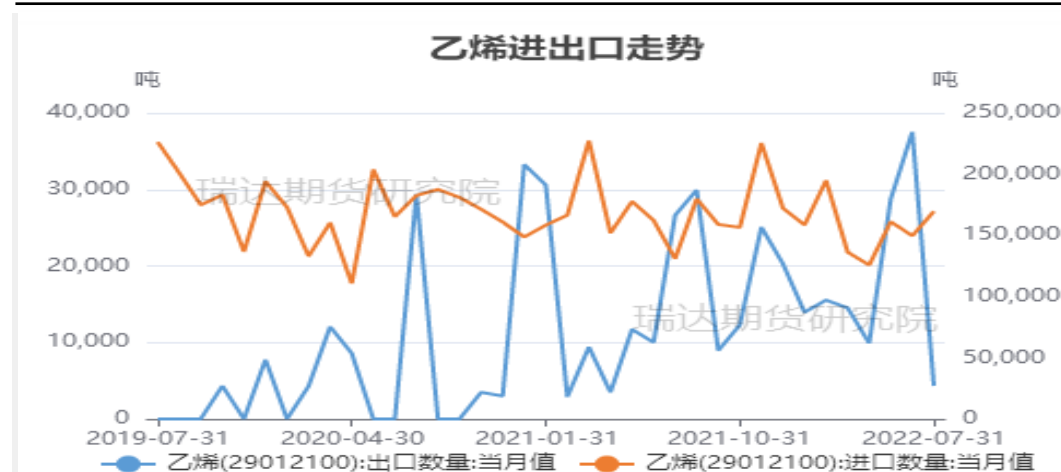


对比解读：

截至2022-07-31, 乙烯产量: 当月值报224万吨, 环比下跌6.73%;

来源：同花顺 瑞达期货研究院

图10、乙烯进出口量

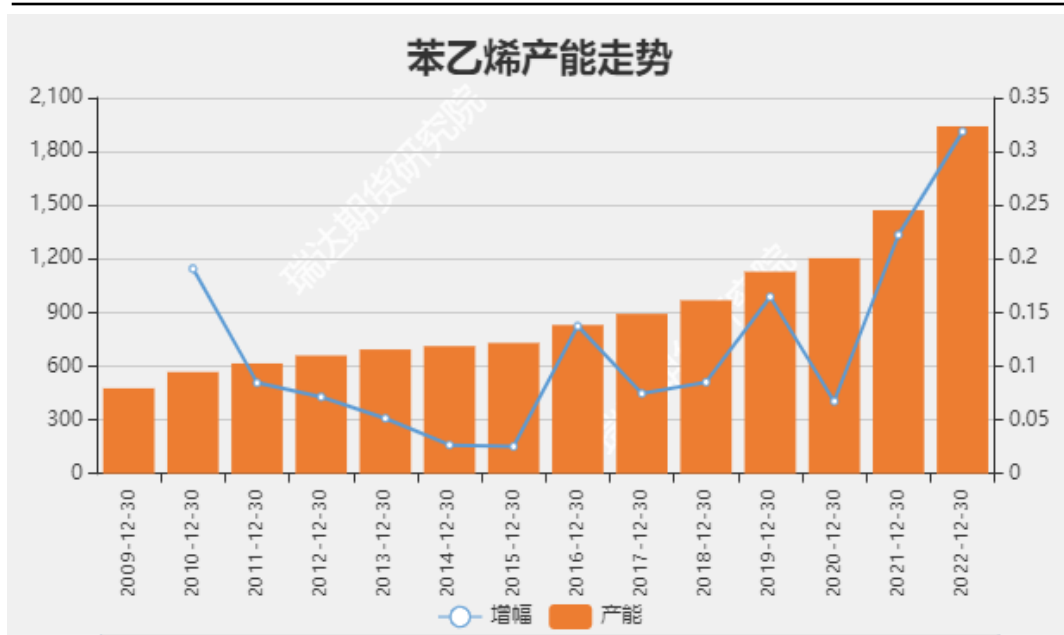


对比解读：

截至2022-07-31, 乙烯(29012100): 出口数量: 当月值报4317.337吨, 环比下跌88.49%; 乙烯(29012100): 进口数量: 当月值报169593.075吨, 环比上涨13.34%;

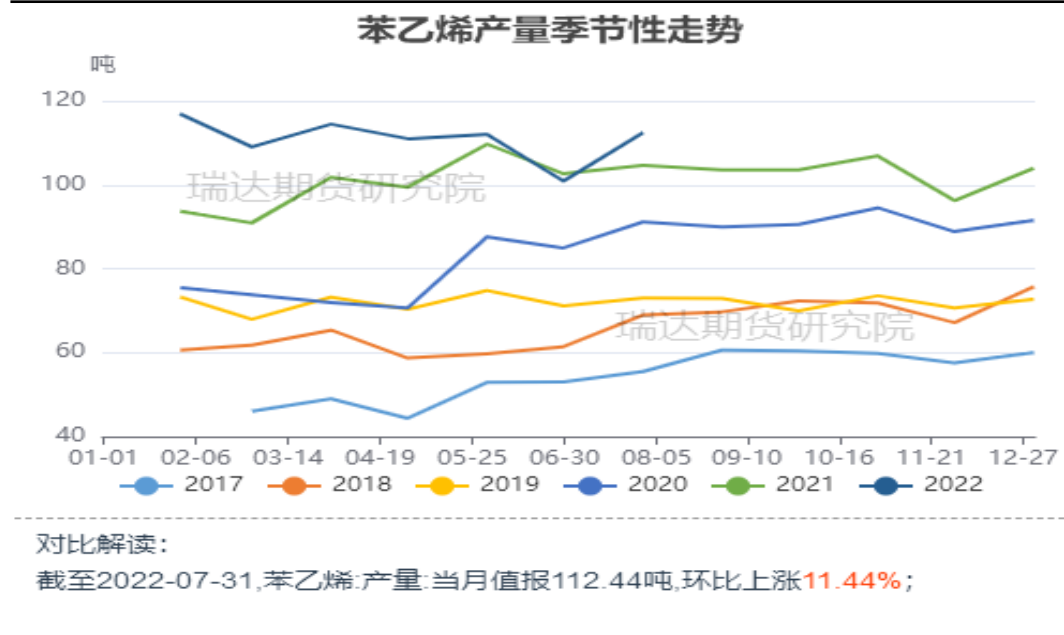
来源：同花顺 瑞达期货研究院

图11、苯乙烯产能



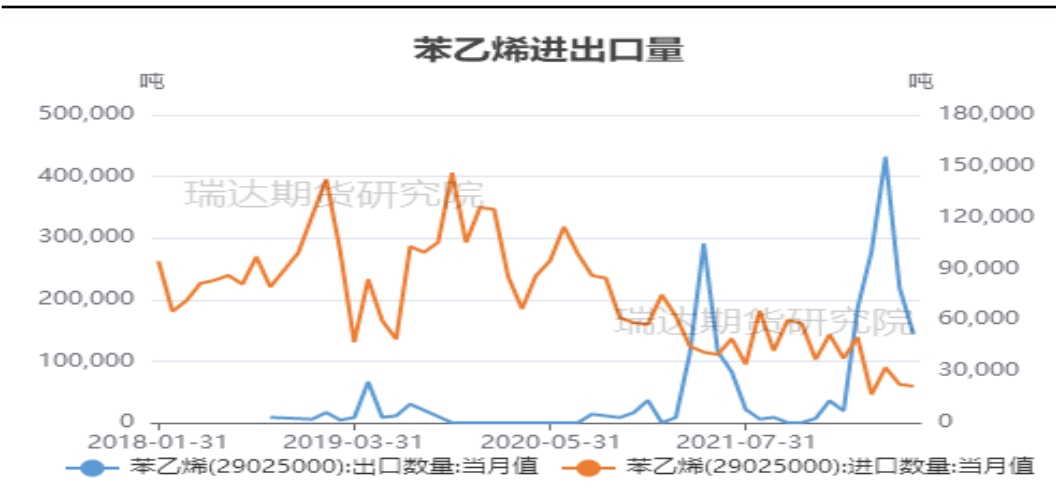
来源：同花顺 瑞达期货研究院

图12、苯乙烯产量



来源：同花顺 瑞达期货研究院

图13、苯乙烯进出口量

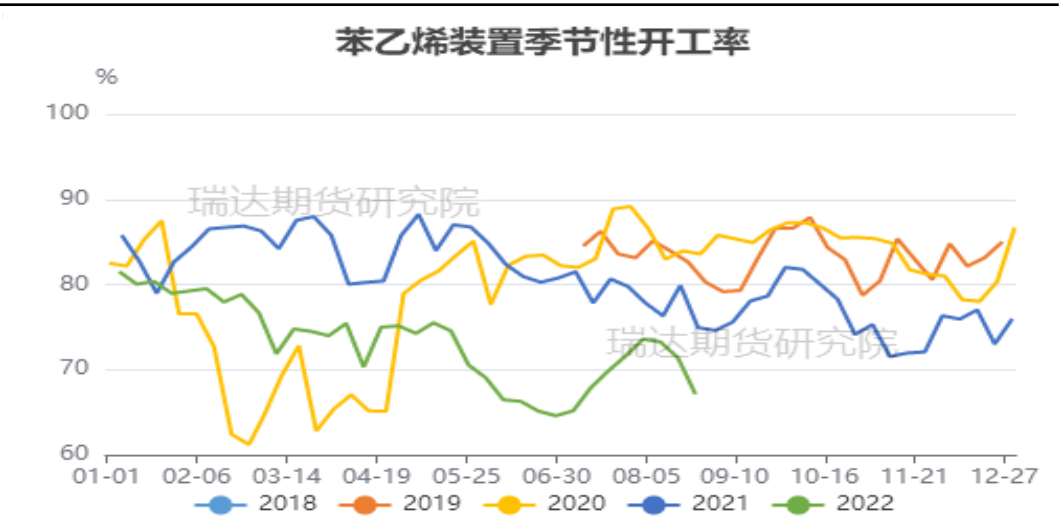


对比解读:

截至2022-07-31, 苯乙烯(29025000): 出口数量: 当月值报51690.275吨, 环比下跌**34.58%**; 苯乙烯(29025000): 进口数量: 当月值报59232.831吨, 环比下跌**4.77%**;

来源: 同花顺 瑞达期货研究院

图14、苯乙烯工厂开工率

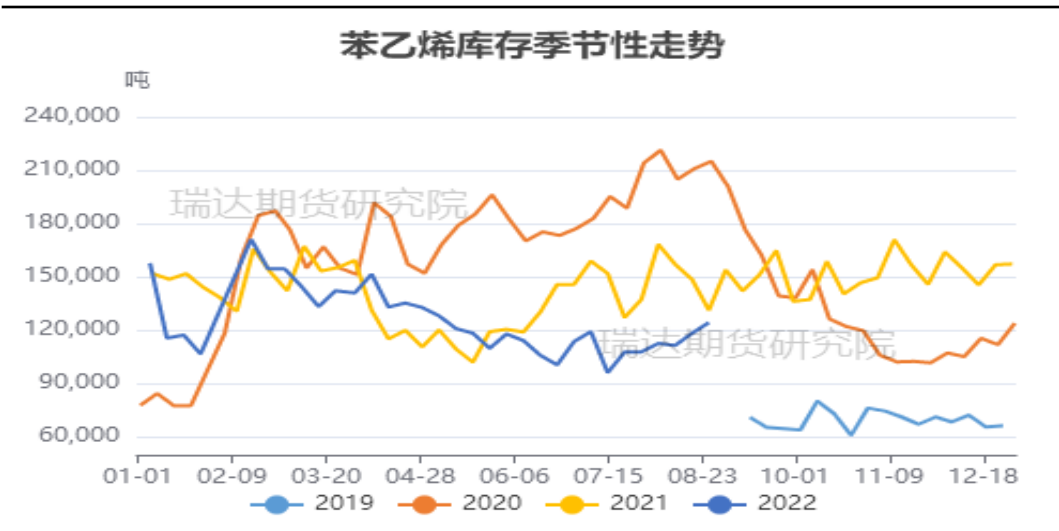


对比解读:

截至2022-08-25, 开工率: 苯乙烯: 小计报67.12%, 环比下跌**5.97%**;

来源: 同花顺 瑞达期货研究院

图15、苯乙烯库存

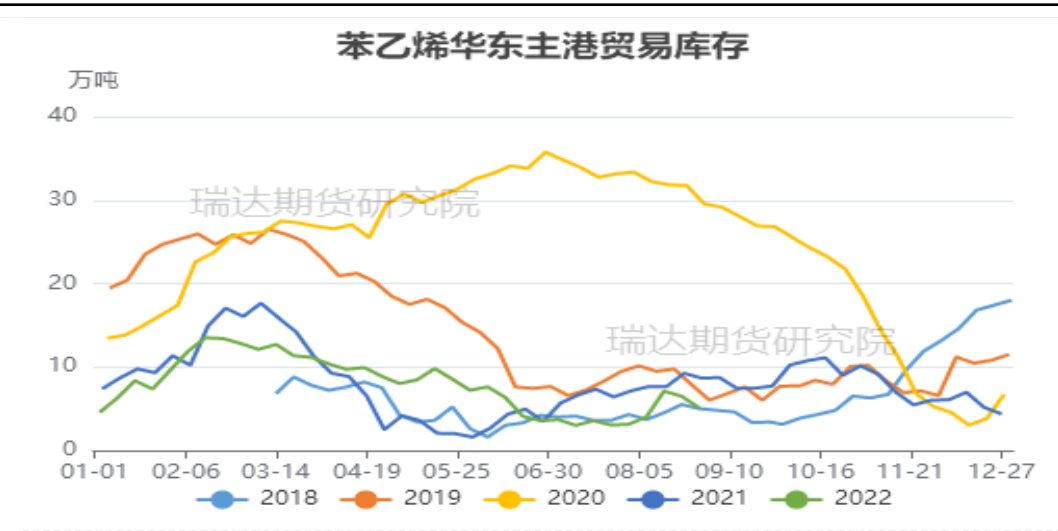


对比解读:

截至2022-08-29,库存:苯乙烯:全国报吨,环比上涨0.00%;

来源: 同花顺 瑞达期货研究院

图16、苯乙烯华东主港库存



对比解读:

截至2022-08-29,库存:苯乙烯:华东主港:贸易报5.08万吨,环比下跌21.60%;

来源: 同花顺 瑞达期货研究院

图17、苯乙烯加工利润

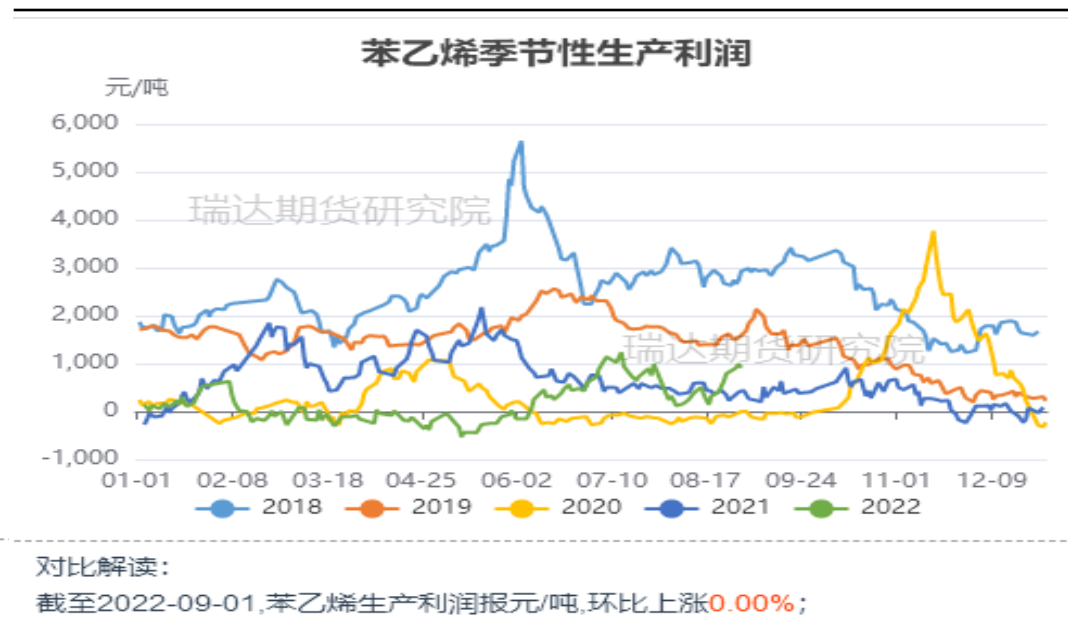


图18、苯乙烯进口利润

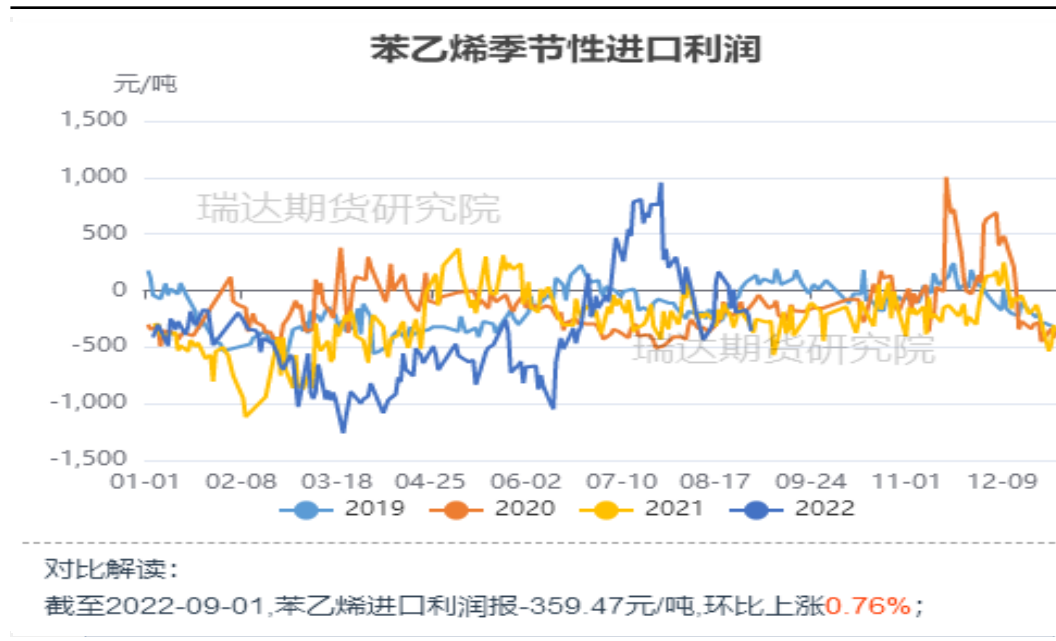
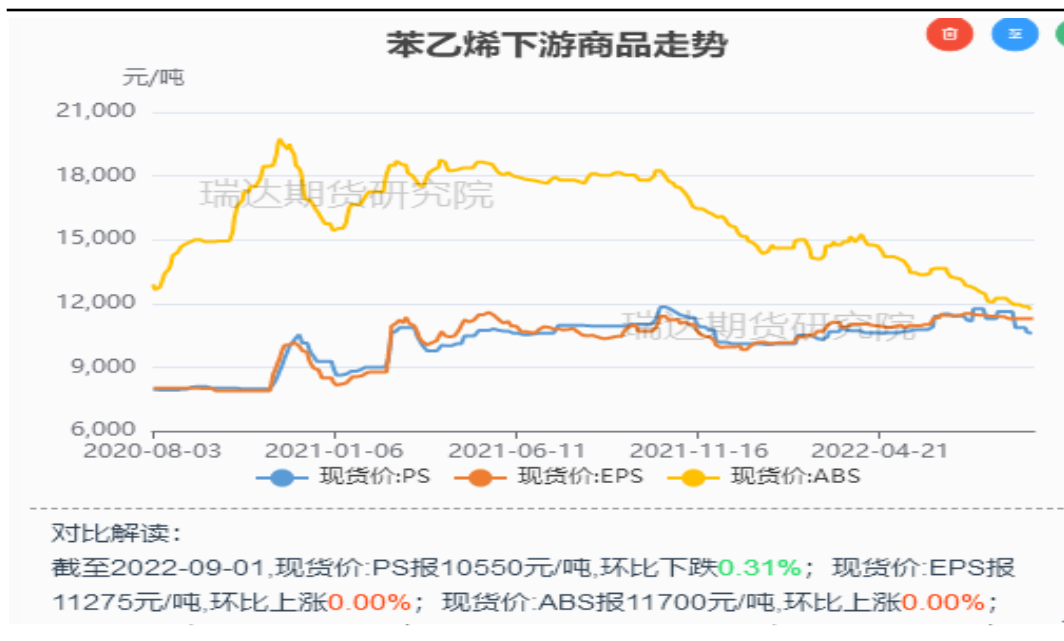
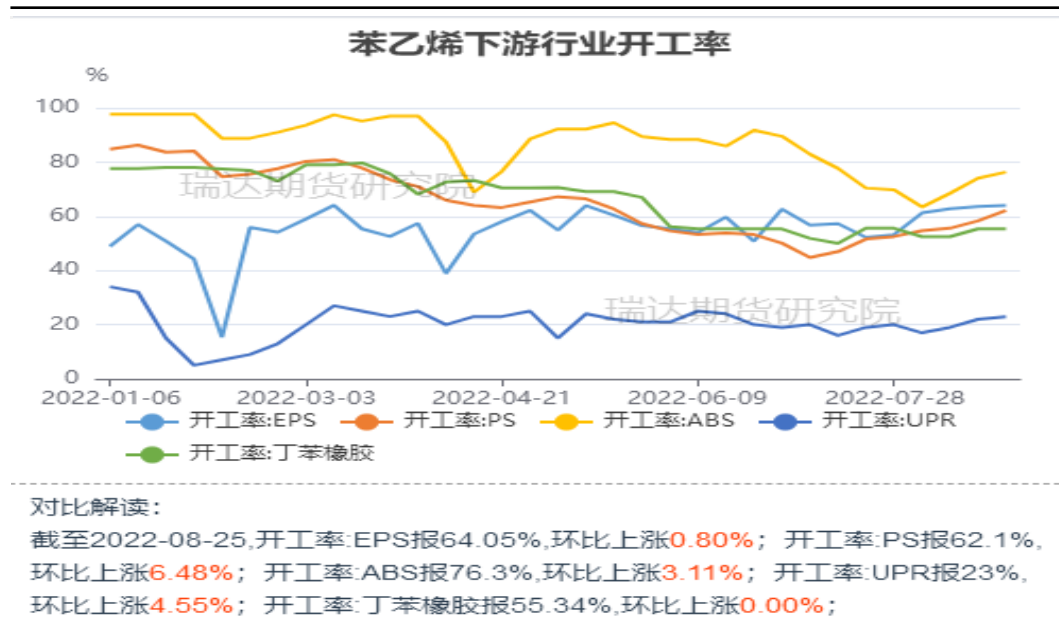


图19、苯乙烯下游产品价格



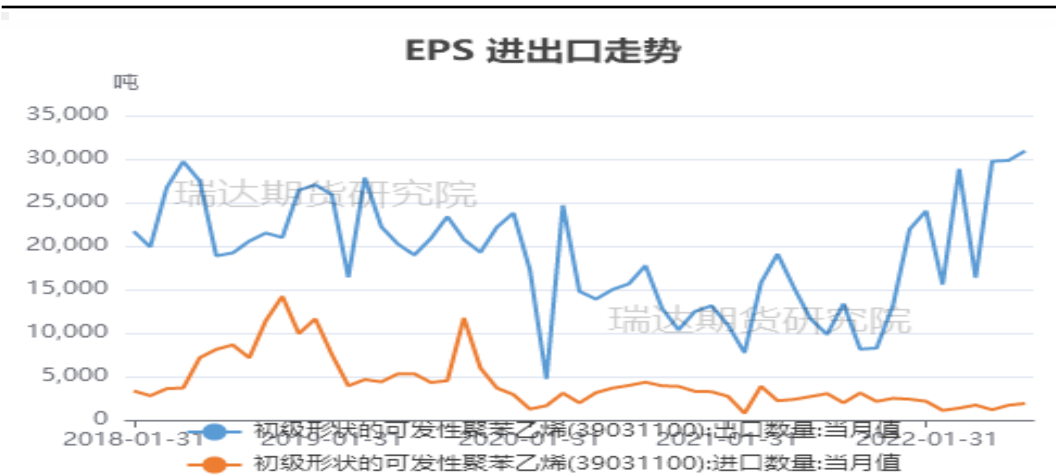
来源: 同花顺 瑞达期货研究院

图20、苯乙烯下游行业开工率



来源: 同花顺 瑞达期货研究院

图23、EPS进出口量

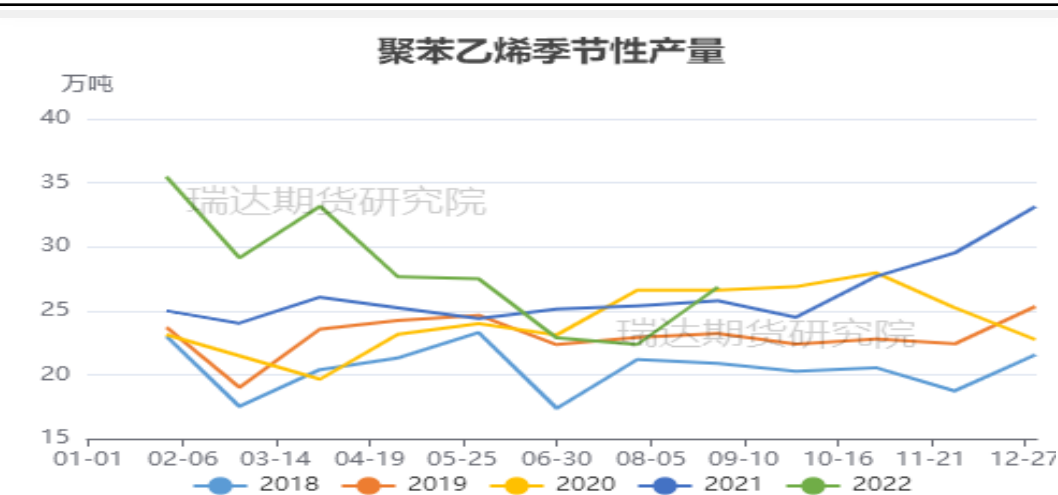


对比解读:

截至2022-07-31,初级形状的可发性聚苯乙烯(39031100):出口数量:当月值报30930.952吨,环比上涨**3.68%**;初级形状的可发性聚苯乙烯(39031100):进口数量:当月值报1900.962吨,环比上涨**11.89%**;

来源: 同花顺 瑞达期货研究院

图24、聚苯乙烯产量



对比解读:

截至2022-08-31,聚苯乙烯树脂(PS):产量:当月值报26.85万吨,环比上涨**20.03%**;

来源: 同花顺 瑞达期货研究院

免责声明

本报告中的信息均来源于公开可获得资料，瑞达期货股份有限公司力求准确可靠，但对这些信息的准确性及完整性不做任何保证，据此投资，责任自负。本报告不构成个人投资建议，客户应考虑本报告中的任何意见或建议是否符合其特定状况。本报告版权仅为我公司所有，未经书面许可，任何机构和个人不得以任何形式翻版、复制和发布。如引用、刊发，需注明出处为瑞达期货股份有限公司研究院，且不得对本报告进行有悖原意的引用、删节和修改。

瑞达期货研究院简介

瑞达期货股份有限公司创建于1993年，目前在全国设立40多家分支机构，覆盖全国主要经济地区，是国内大型全牌照期货公司之一，是目前国内拥有分支机构多、运行规范、管理先进的专业期货经营机构。2012年12月完成股份制改制工作，并于2019年9月5日成功在深圳证券交易所挂牌上市，成为深交所期货第一股、是第二家登陆A股的期货上市公司。

研究院拥有完善的报告体系，除针对客户的个性化需要提供的投资报告和套利、套保操作方案外，还有晨会纪要、品种日评、周报、月报等策略分析报告。研究院现有特色产品有短信通、套利通、市场资金追踪、持仓分析系统、投顾策略、交易诊断系统、数据管理系统以及金尝发服务体系专供策略产品等。在创新业务方面，积极参与创新业务的前期产品研究，为创新业务培养大量专业人员，成为公司的信息数据中心、产品策略中心和人才储备中心。

瑞达期货研究院将继续往开来，向更深更广的投资领域推进，为客户的期货投资奉上贴心、专业、高效的优质服务。