

「2026.05.22」

焦炭市场周报

研究员：蔡跃辉

期货从业资格号F0251444

期货投资咨询从业证书号Z0013101

助理研究员：陈星宇

期货从业资格号：F03146061

关注我们获取
更多资讯



业务咨询
添加客服



目录



1、周度要点小结



2、期现市场



3、产业链情况

周度要点小结

行情回顾

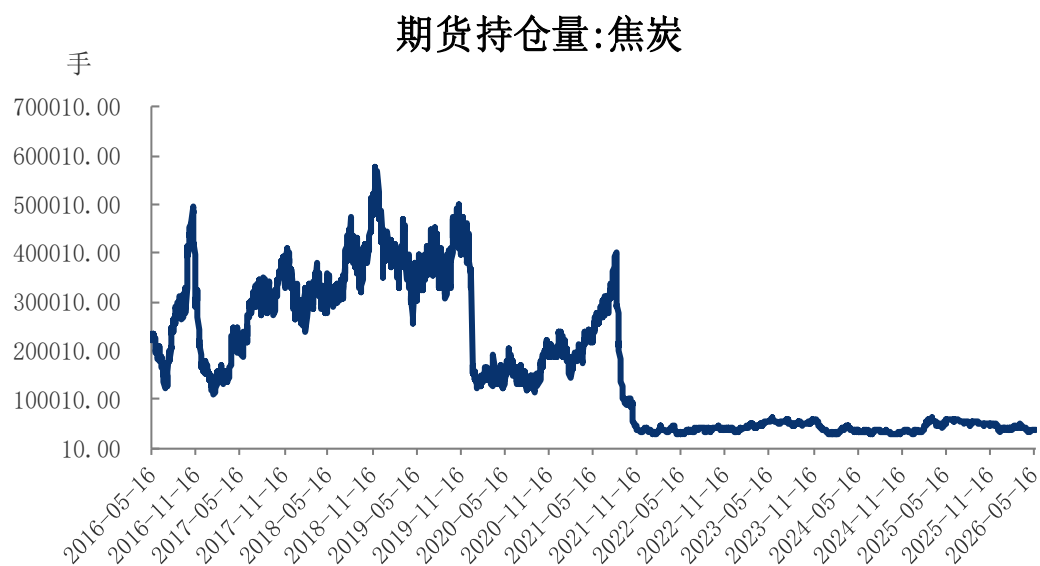
本周焦炭主力合约震荡偏弱运行。周初受保供情绪扰动，焦炭跟随下跌。周中印尼计划设立官方出口机构，打击逃税及强化煤炭溢价能力，叠加第四轮提涨开启，跌势有所放缓。临近周末，大宗商品氛围转弱，叠加保供预期持续施压，焦炭跟随焦煤重回跌势。全周焦炭跌幅4.21%，周K线运行于10与20日均线下方，K线偏弱。

行情展望

下周，焦企整体利润将保持盈利，开工持稳存进一步上调可能；下游钢厂利润较好，铁水产量有望维持在240万吨上方。库存方面，下游需求支撑，焦炭总库存有望延续去库态势。技术上，日K线处10日、20日及60日均线下方，MACD绿柱扩大，DIFF与DEA均跌破0轴。盘面空头增仓，盘面情绪偏空，原料端支撑减弱，但钢厂利润较好，铁水突破240万吨，第四轮提涨有落地可能，跟随焦煤波动。

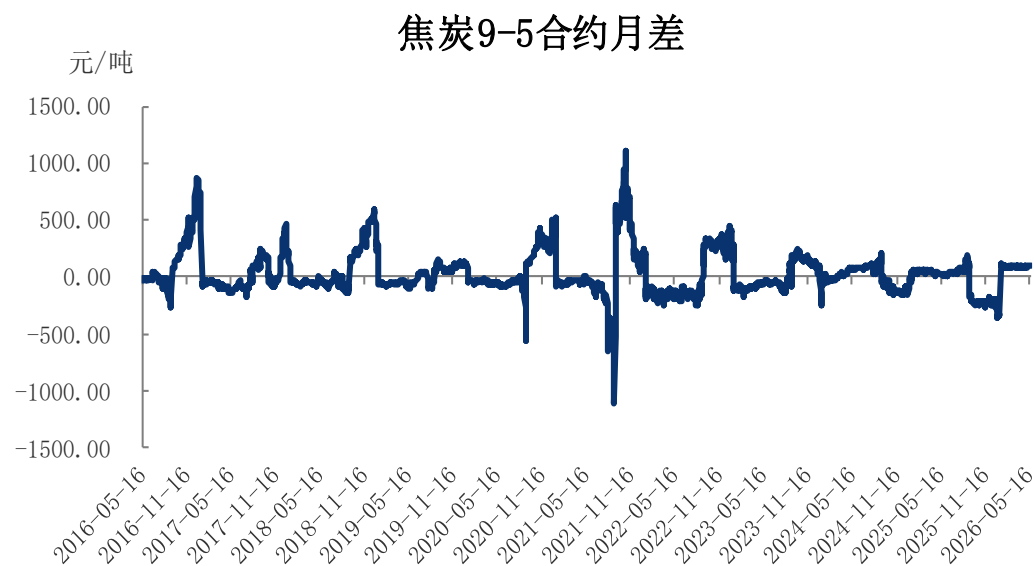
合约持仓量环比增加3218手，焦炭月价差环比增加5元/吨

图1、焦炭期货持仓量



来源: 文华财经 瑞达期货研究院

图2、焦炭跨期价差走势图

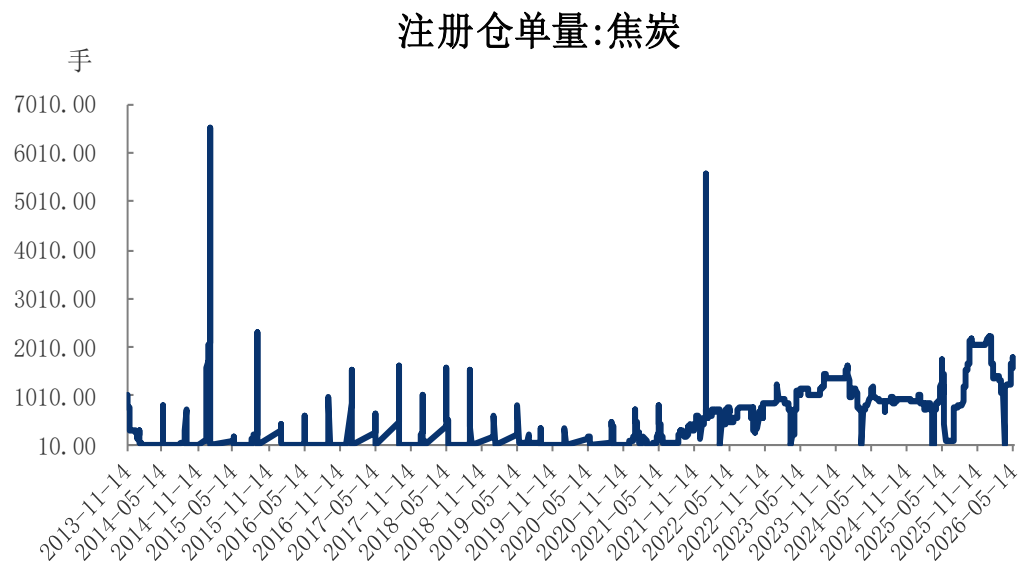


来源: wind 瑞达期货研究院

- ❑ 截止2026年5月22日，焦炭期货合约持仓量为38446手，环比增加3218手。
- ❑ 截止2026年5月22日，焦炭1-9合约月差为102元/吨，环比增加5元/吨。

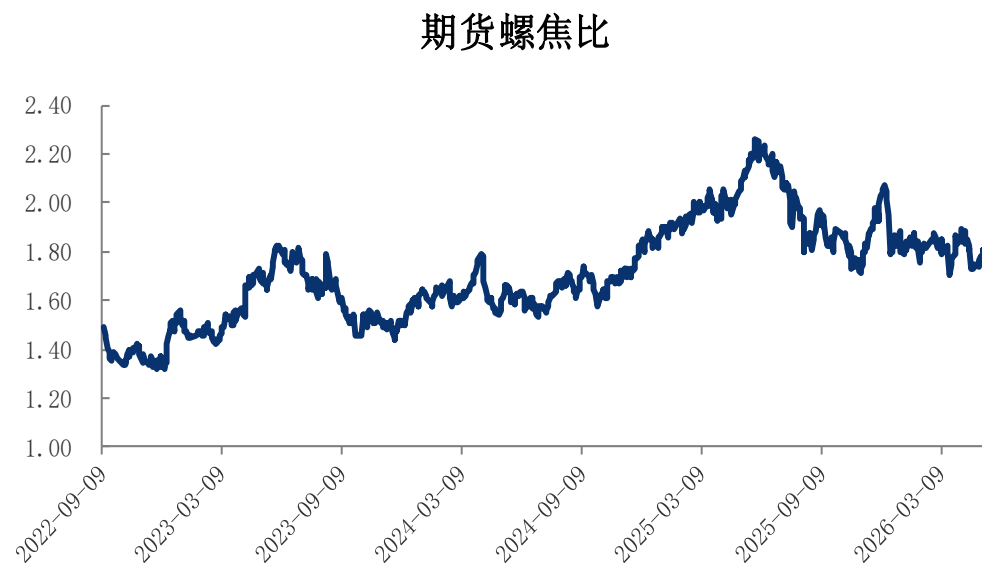
仓单量减少53手，螺炭比环比增加0.04

图3、焦炭仓单走势



来源: 大商所 瑞达期货研究院

图4、螺纹焦炭期货比值

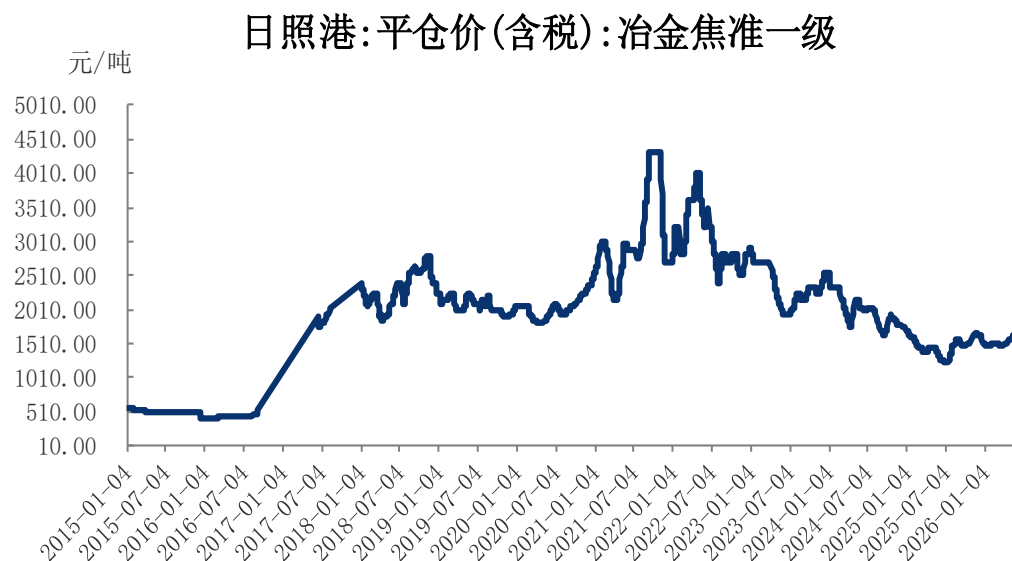


来源: wind 瑞达期货研究院

- ❑ 截止2026年5月22日，焦炭注册仓单量为1753手，环比减少53手。
- ❑ 截止2026年5月22日，期货主力合约螺炭比为1.83，环比增加0.04。

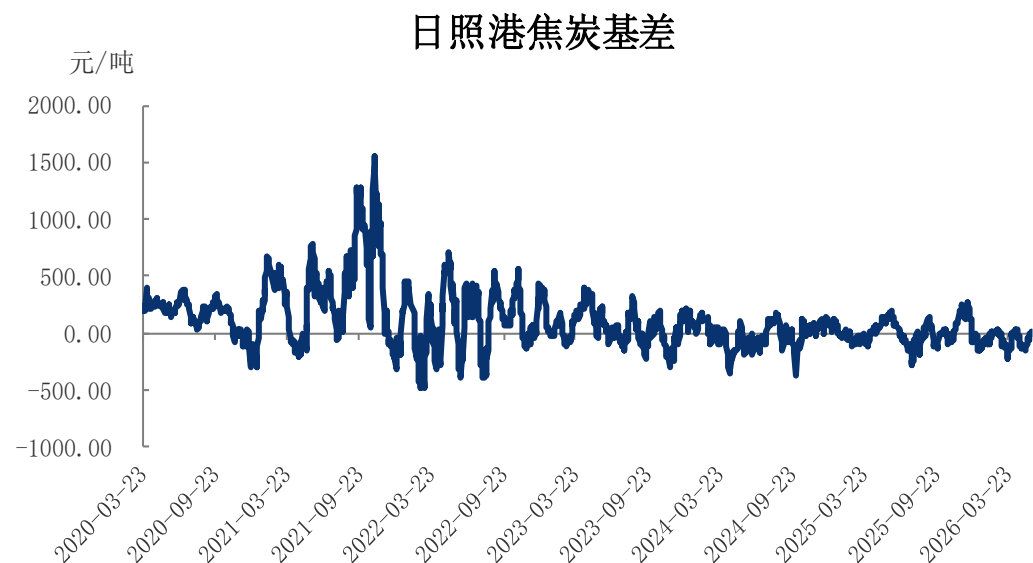
日照港焦炭平仓价持平，基差环比增加52元/吨

图5、焦炭现货价格走势



来源: Mysteel 瑞达期货研究院

图6、焦炭基差走势



来源: wind 瑞达期货研究院

- 截止2026年5月22日，日照港焦炭平仓价为1620，环比持平。（单位：元/吨）
- 截止2026年5月22日，焦炭基差为15元/吨，环比增加52元/吨。

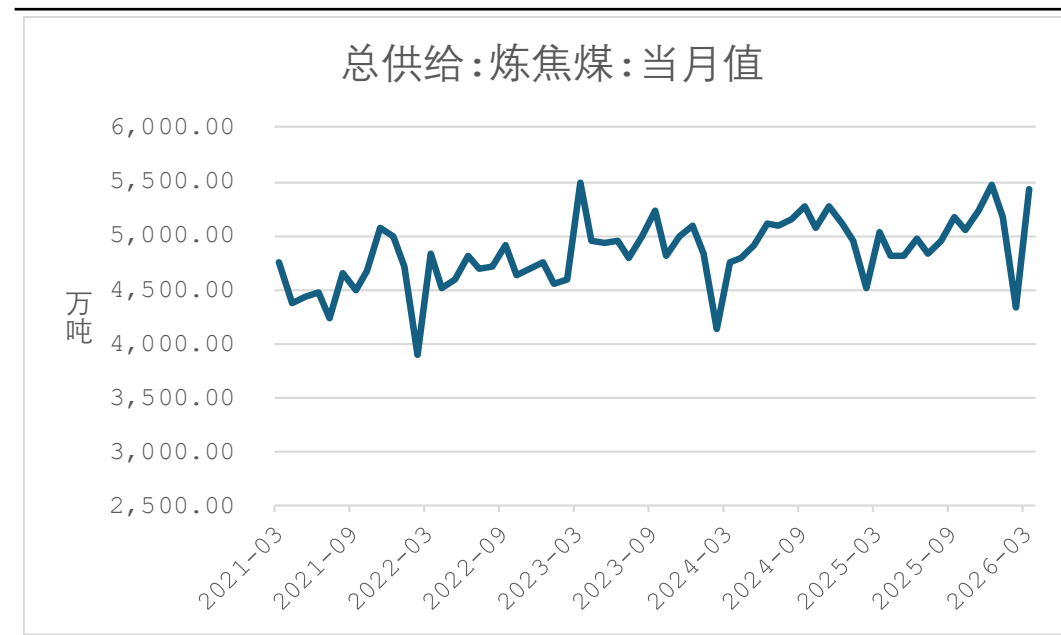
原煤生产保持较高水平

图7、原煤产量

原煤产量					
主要省份	2025年1-4月 (亿吨)	2025年累计 (亿吨)	2026年1-4月 (亿吨)	累计同比增速	累计同比增量 (亿吨)
内蒙古	4.28	12.86	4.33	1.23%	0.05
山西	4.33	13.05	4.32	-0.33%	-0.01448
陕西	2.51	8.05	2.61	3.73%	0.09375
新疆	1.77	5.53	1.70	-4.25%	-0.07544
总计	15.85	48.32	15.84	-0.05%	-0.01

来源：wind 瑞达期货研究院

图8、炼焦煤总供给

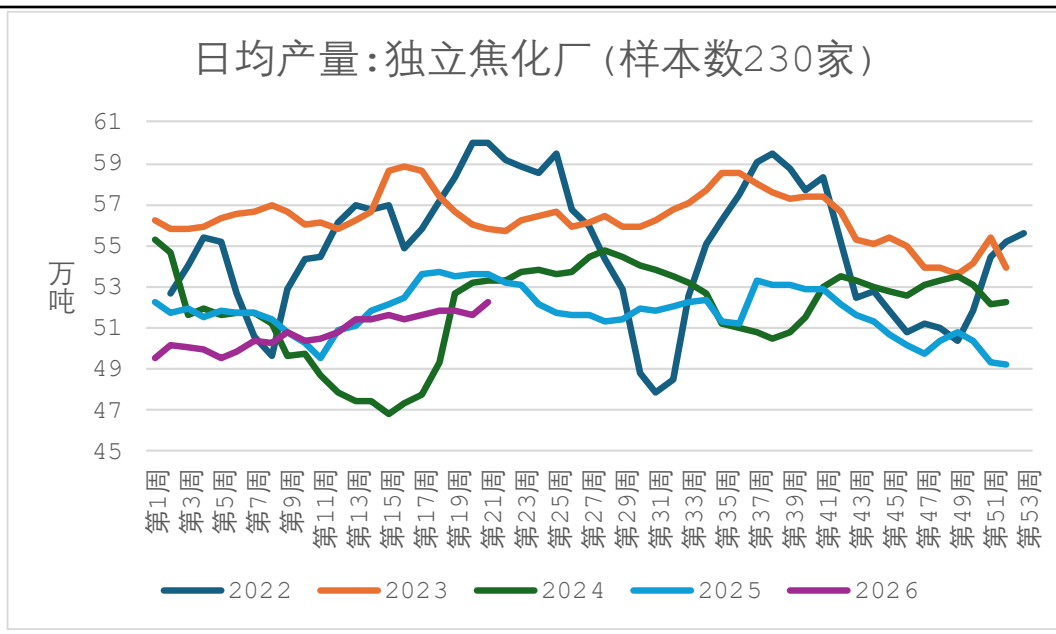


来源：wind 瑞达期货研究院

- 原煤生产保持较高水平。4月份，规上工业原煤产量3.9亿吨，同比下降1.0%。1—4月份，规上工业原煤产量15.8亿吨，同比下降0.1%。
- 2026年3月份，中国炼焦煤产量5437.12万吨，环比增加25.19%。

焦企开工小幅上调，吨焦利润小幅减少

图9、焦炭产量



来源: Mysteel 瑞达期货研究院

图10、独立焦化厂吨焦盈利情况

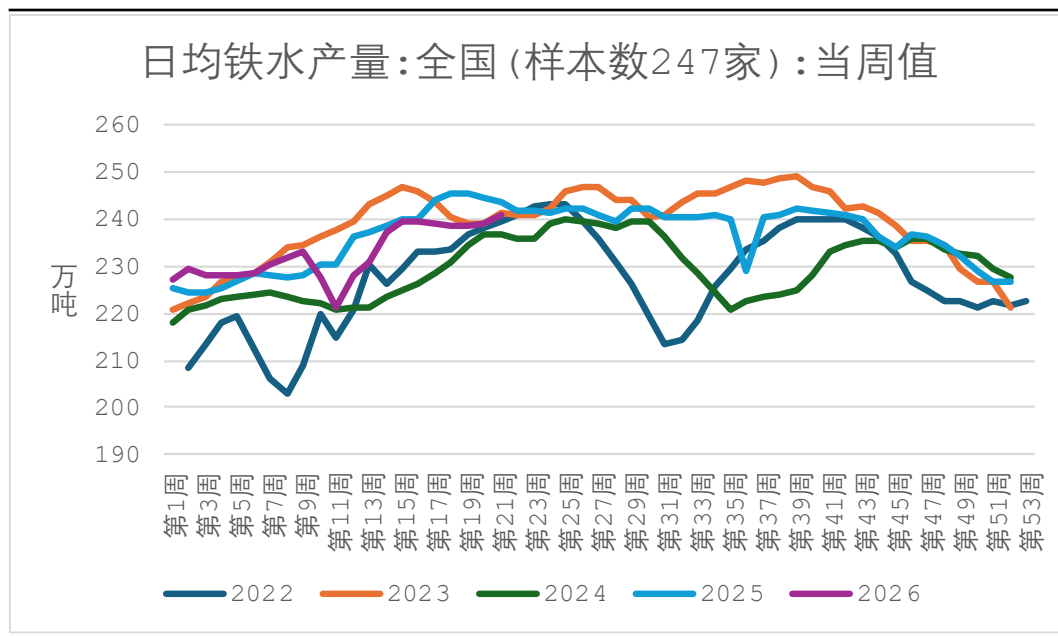


来源: Mysteel 瑞达期货研究院

- 截止2026年5月22日, Mysteel统计全国230家独立焦企样本: 产能利用率为75.42%, 增0.95%; 焦炭日均产量52.30万吨, 增0.66万吨; 焦炭库存42.71万吨, 减0.34万吨; 炼焦煤总库存914.96万吨, 增11.61万吨; 焦煤可用天数13.2天, 持平0天。
- 截止2026年5月21日, Mysteel煤焦事业部调研全国30家独立焦化厂吨焦盈利情况, 全国平均吨焦盈利72元/吨; 山西准一级焦平均盈利106元/吨, 山东准一级焦平均盈利111元/吨, 内蒙二级焦平均盈利58元/吨, 河北准一级焦平均盈利124元/吨。

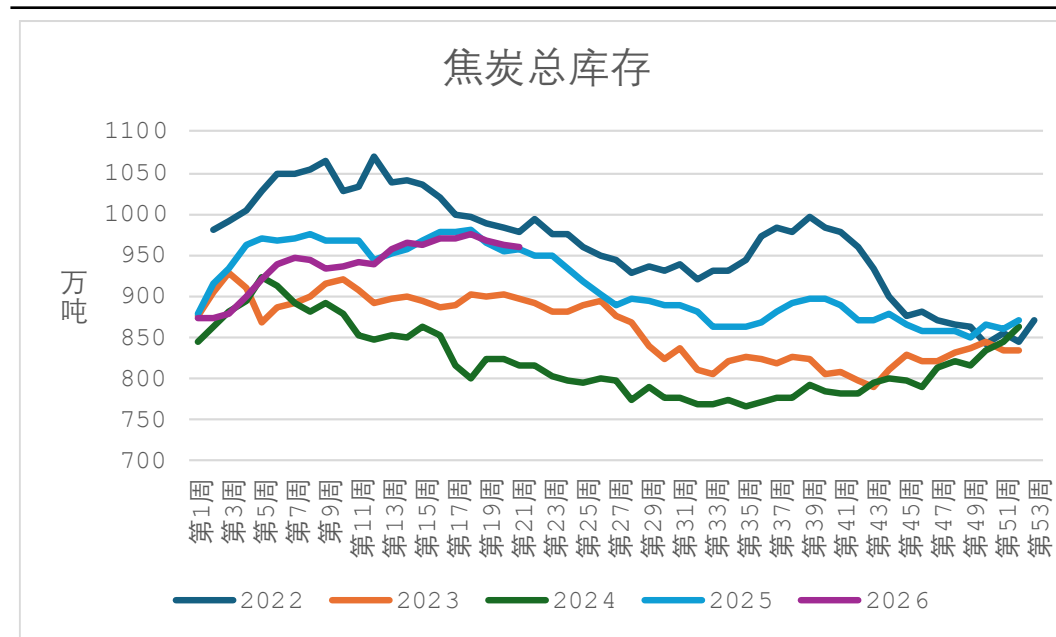
铁水突破240万吨，焦炭总库存小幅去库

图11、铁水产量



来源：同花顺 瑞达期货研究院

图12、焦炭总库存

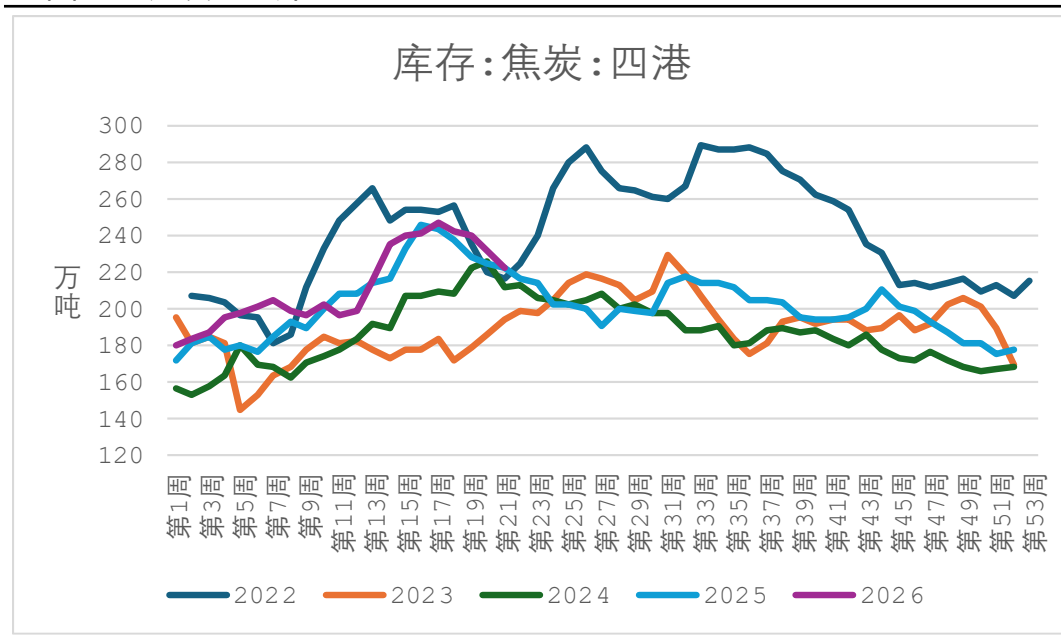


来源：wind 瑞达期货研究院

- ❑ 截止2026年5月22日，Mysteel调研247家钢厂高炉炼铁产能利用率90.28%，环比上周增加0.56个百分点，同比去年减少1.04个百分点；日均铁水产量 240.81万吨，环比上周增加1.48万吨，同比去年减少2.79万吨。
- ❑ 截止2026年5月22日，焦炭总库存（独立焦化厂+4大港口+钢厂）：为959.37万吨，环比减少0.3%，同比增加0.27%。

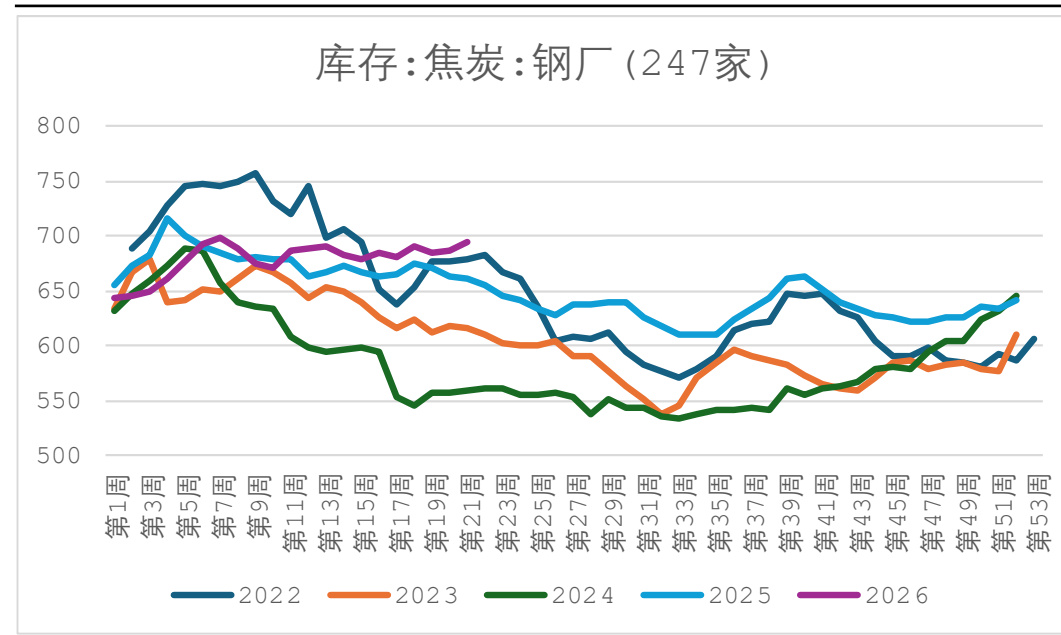
四港焦炭库存去库，钢厂高位累库

图13、焦炭港口库存



来源：Mysteel 瑞达期货研究院

图14、247家国内样本钢厂焦炭库存



来源：Mysteel 瑞达期货研究院

- ❑ 截止2026年5月22日，本周Mysteel统计全国18个港口焦炭库存为297.20减9.60；其中北方5港焦炭库存为124.00减8.00，华东10港140.70减3.10，南方3港32.50增1.50。（单位：万吨）
- ❑ 截止2026年5月22日，Mysteel统计全国247家钢厂样本：焦炭日均产量47.74万吨，持平0.00万吨，产能利用率87.24%，持平0.00%；焦炭库存693.96万吨，增6.52万吨，焦炭可用天数12.77天，增0.15天；炼焦煤库存788.77万吨，增1.93万吨，焦煤可用天数12.42天，增0.03天。

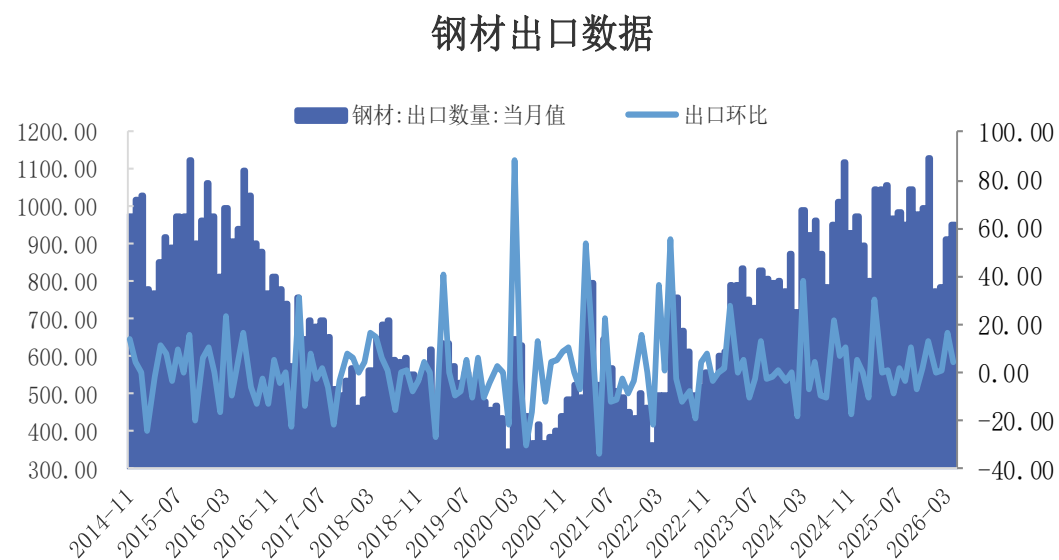
焦炭累计出口同比增加16.81%；钢材累计出口同比减少9.7%

图15、焦炭出口



来源：wind 瑞达期货研究院

图16、钢材进出口 单位：万吨

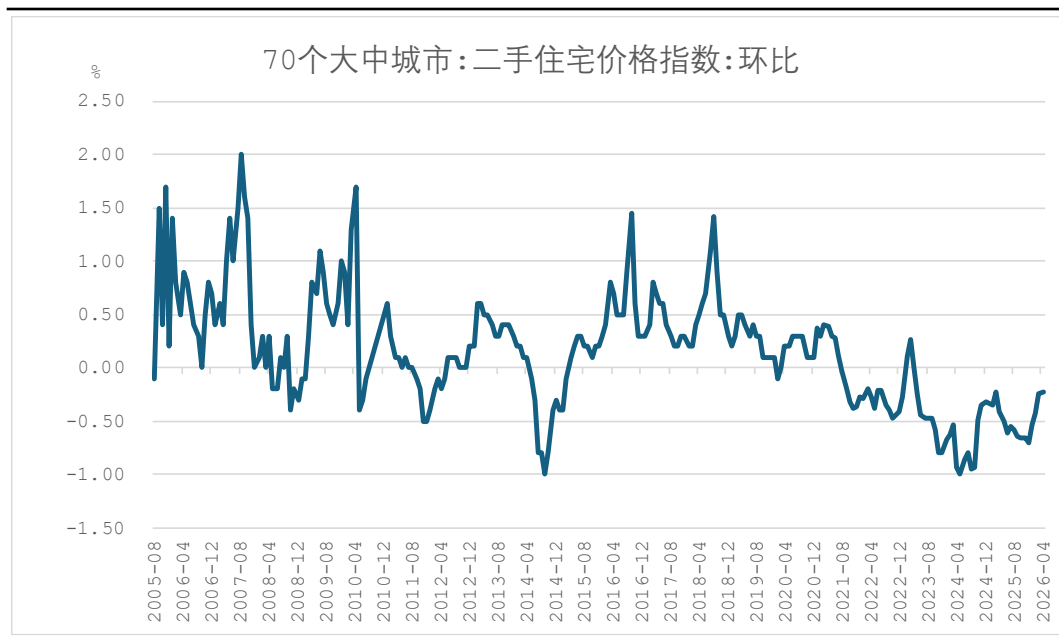


来源：wind 瑞达期货研究院

- 海关总署最新数据显示，2026年1-4月焦炭累计出口271万吨，同比增加16.81%；
- 海关总署最新数据显示，2026年1-4月钢材累计出口3421.4万吨，同比减少9.7%。

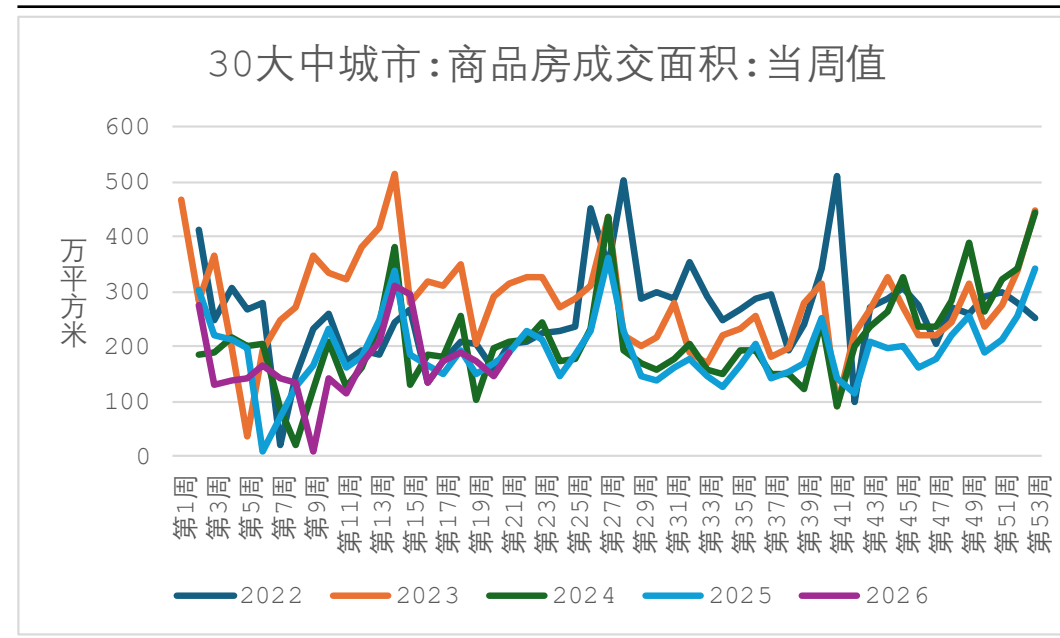
4月二手住宅价格环比下降0.23%

图17、70大中城市房屋销售价格指数



来源: wind 瑞达期货研究院

图18、30大中城市:商品房成交面积



来源: wind 瑞达期货研究院

- ❑ 2026年4月, 70大中城市房屋销售价格指数:二手住宅环比下降0.23%。
- ❑ 截止2026年5月17日, 30大中城市:商品房成交面积188.7万平方米, 环比增加29.56%, 同比减少0.06%。

一线及二线城市商品房成交面积上涨

图19、30大中城市:一线城市:商品房成交面积

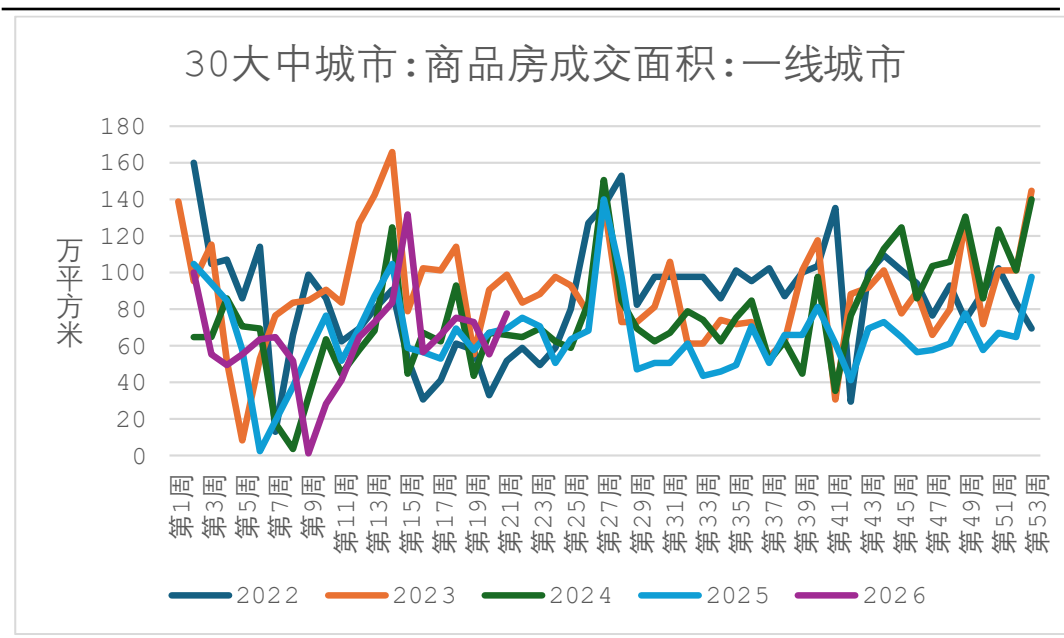
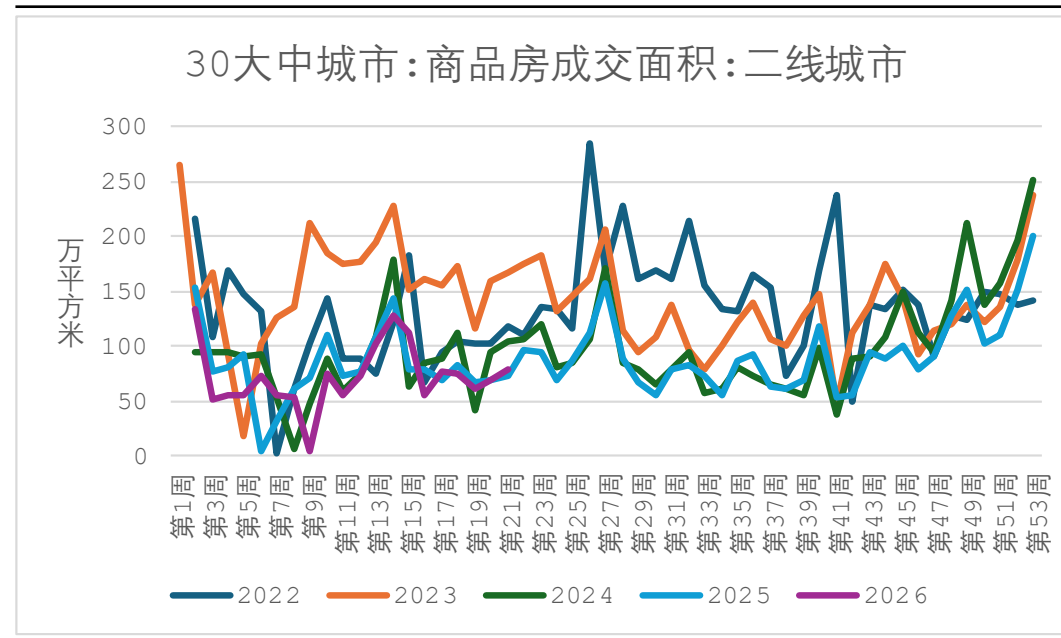


图20、30大中城市:二线城市:商品房成交面积



- 截止2026年5月17日，30大中城市:一线城市商品房成交面积78.52万平方米，环比增加41.89%，同比增加8.16%；二线城市商品房成交面积79.24万平方米，环比增加15.82%，同比增加7.45%。

免责声明

本报告中的信息均来源于公开可获得资料，瑞达期货股份有限公司力求准确可靠，但对这些信息的准确性及完整性不做任何保证，据此投资，责任自负。本报告不构成个人投资建议，客户应考虑本报告中的任何意见或建议是否符合其特定状况。本报告版权仅为我公司所有，未经书面许可，任何机构和个人不得以任何形式翻版、复制和发布。如引用、刊发，需注明出处为瑞达期货股份有限公司研究院，且不得对本报告进行有悖原意的引用、删节和修改。

瑞达期货研究院简介

瑞达期货股份有限公司创建于1993年，目前在全国设立40多家分支机构，覆盖全国主要经济地区，是国内大型全牌照期货公司之一，是目前国内拥有分支机构多、运行规范、管理先进的专业期货经营机构。2012年12月完成股份制改制工作，并于2019年9月5日成功在深圳证券交易所挂牌上市，成为深交所期货第一股、是第二家登陆A股的期货上市公司。

研究院拥有完善的报告体系，除针对客户的个性化需要提供的投资报告和套利、套保操作方案外，还有晨会纪要、品种日评、周报、月报等策略分析报告。研究院现有特色产品有短信通、套利通、市场资金追踪、持仓分析系统、投顾策略、交易诊断系统、数据管理系统以及金尝发服务体系专供策略产品等。在创新业务方面，积极参与创新业务的前期产品研究，为创新业务培养大量专业人员，成为公司的信息数据中心、产品策略中心和人才储备中心。

瑞达期货研究院将继续往开来，向更深更广的投资领域推进，为客户的期货投资奉上贴心、专业、高效的优质服务。