

「2025.08.29」

纯苯市场周报

研究员：林静宜
期货从业资格号F03139610
期货投资咨询从业证书号Z0021558
助理研究员：徐天泽
期货从业资格号F03133092

关注我们获
取更多资讯



业务咨询
添加客服



目录



1、周度要点小结



2、期现市场



3、产业情况

- ◆ 价格：本周纯苯期货、现货价格震荡下跌，EB2510波动区间在6045-6236，华东主流价波动区间在5930-6085。截至8月29日，BZ2603报收于6047元/吨，较上周收盘价下跌2.59%；华东纯苯现货价在5930元/吨，主力基差在-117元/吨。
- ◆ 基本面：供应端，本周国内石油苯装置稳定运行为主，产能利用率环比+0.19%至79.18%；加氢苯部分装置降负、停车，产能利用率环比-1.57%至56.12%。需求端，本周纯苯下游开工率出现不同程度下降：苯乙烯开工率环比-0.4%至78.10%，己内酰胺开工率环比-2.5%至89.40%，苯酚开工率环比-2.3%至75.70%，苯胺开工率环比-2.5%至67.60%，己二酸开工率环比-2.3%至63.20%。本周纯苯下游加权开工率环比-1.46%至76.96%。库存方面，纯苯华东港口库存环比-4.17%至13.8万吨。利润方面，本周石油苯利润环比-36元/吨至671元/吨，因供需偏弱处于低估值状态。
- ◆ 展望：下周国内石油苯、加氢苯检修装置增加，纯苯产量预计环比下降。韩国裂解装置检修持续，然欧洲、中东货源持续销往中国，海外货源仍给到国内纯苯较大供应压力。下游苯乙烯大型装置检修在即，苯胺装置开工负荷下降，国内需求或出现明显缩量。短期内供需矛盾加剧，现货跌价预期较为明确。成本方面，全球原油供应持续宽松，9月以来美国燃油需求季节性减弱，俄乌和谈持续推进，国际油价预计偏弱震荡。受供需、成本弱势影响，BZ2603预计偏弱震荡，区间预计在5950-6100附近。

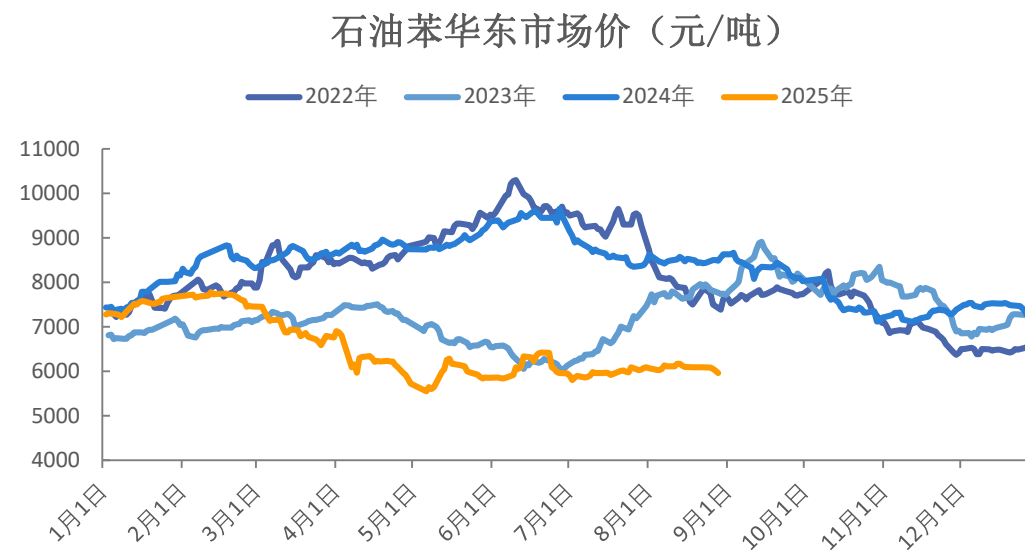
本周纯苯期货震荡下跌 华东现货价格偏弱，8月29日报5930元/吨

图1、纯苯期货主力走势



来源：博易大师 瑞达期货研究院

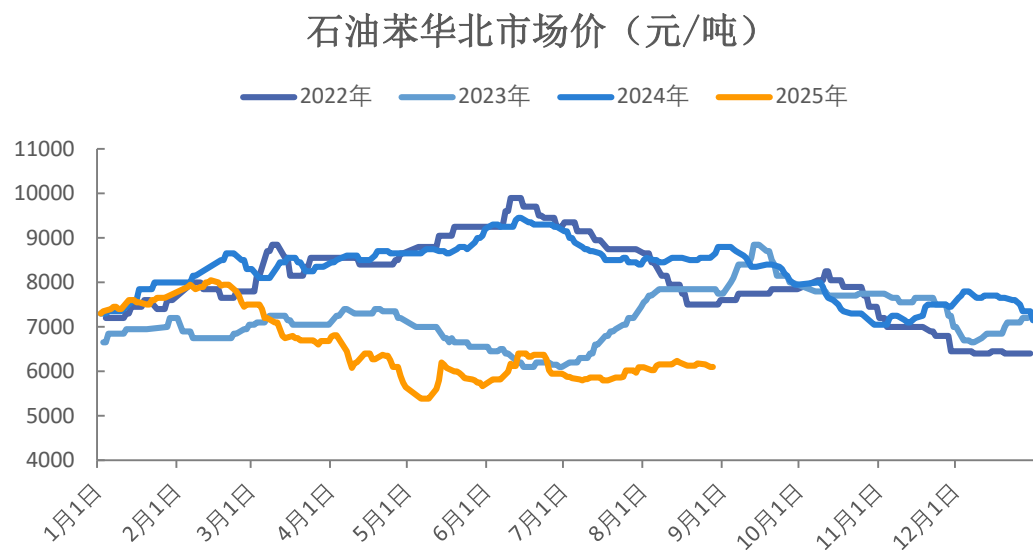
图2、石油苯华东市场价



来源：同花顺 瑞达期货研究院

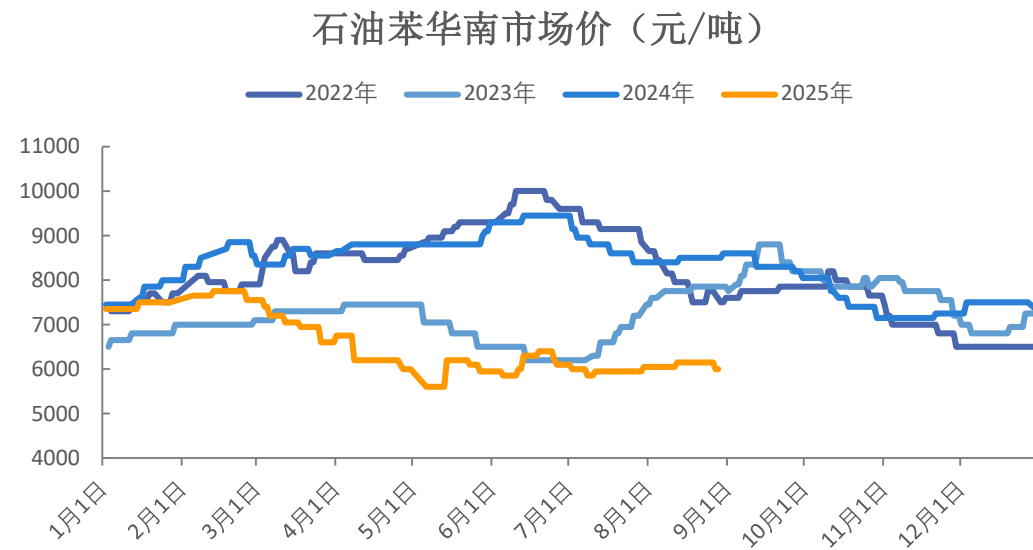
8月29日，石油苯华北市场价报6050元/吨，华南报6000元/吨

图3、石油苯华北市场价



来源：同花顺 瑞达期货研究院

图4、石油苯华南市场价

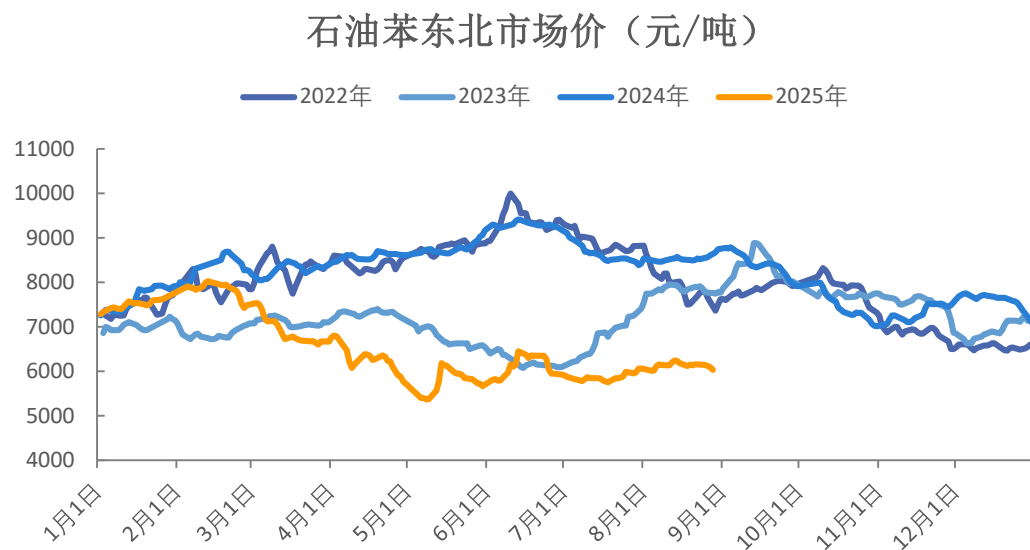


来源：同花顺 瑞达期货研究院

「期现市场情况」

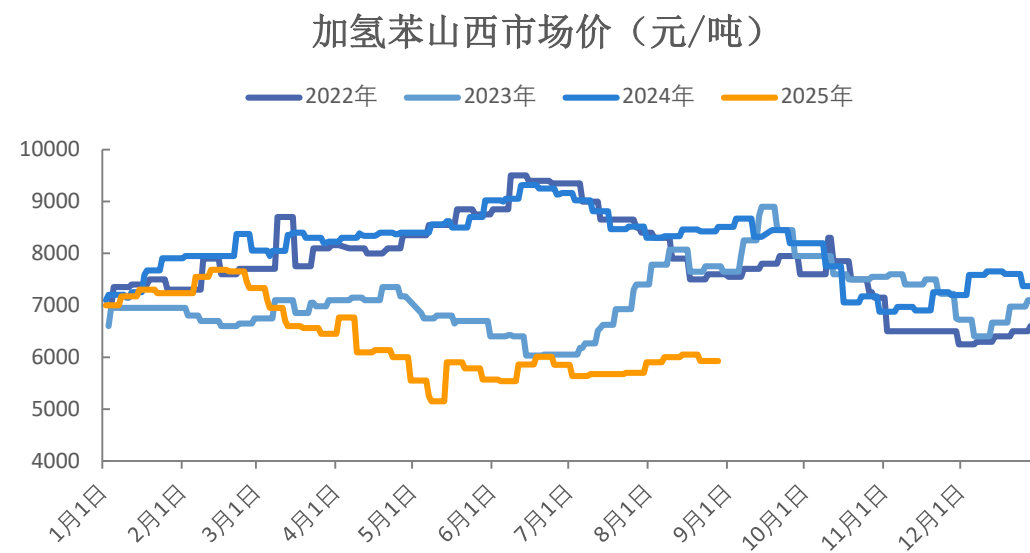
8月29日，石油苯东北市场价报5975元/吨；
山西加氢苯市场价报5840元/吨

图5、石油苯华北市场价



来源：同花顺 瑞达期货研究院

图6、山西加氢苯市场价

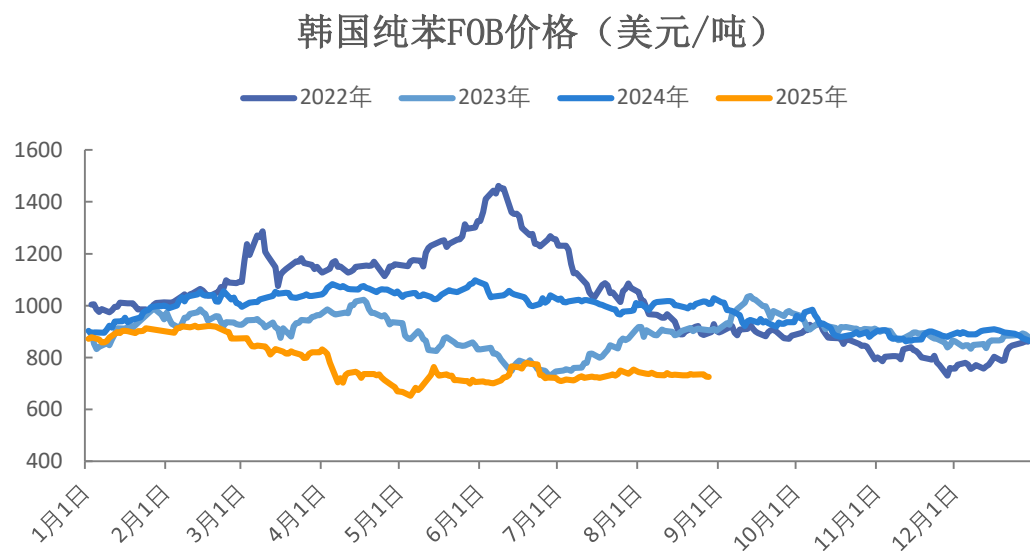


来源：同花顺 瑞达期货研究院

「期现市场情况」

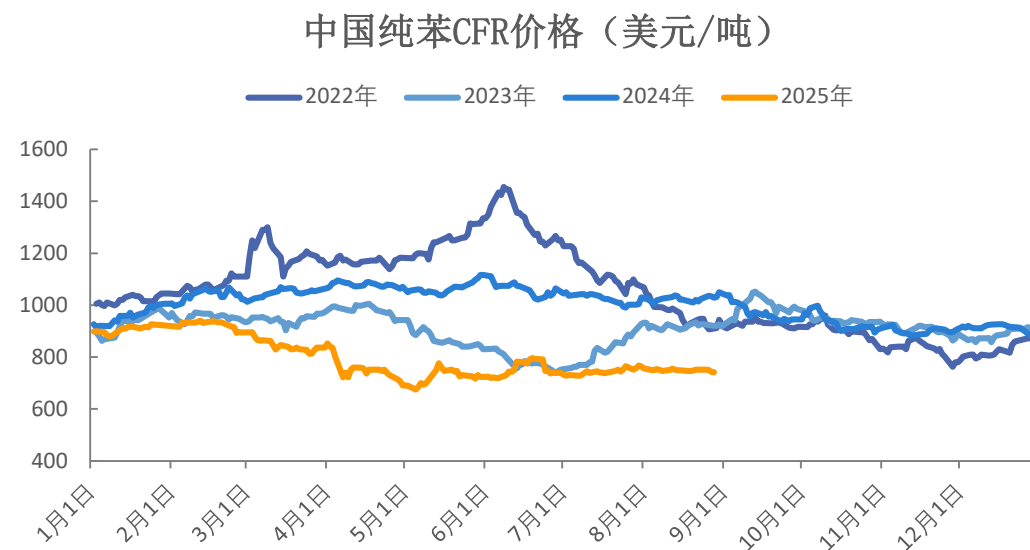
8月28日，韩国纯苯FOB价格报726美元/吨；
中国纯苯CFR价格报742元/吨

图7、韩国纯苯FOB价格



来源：同花顺 瑞达期货研究院

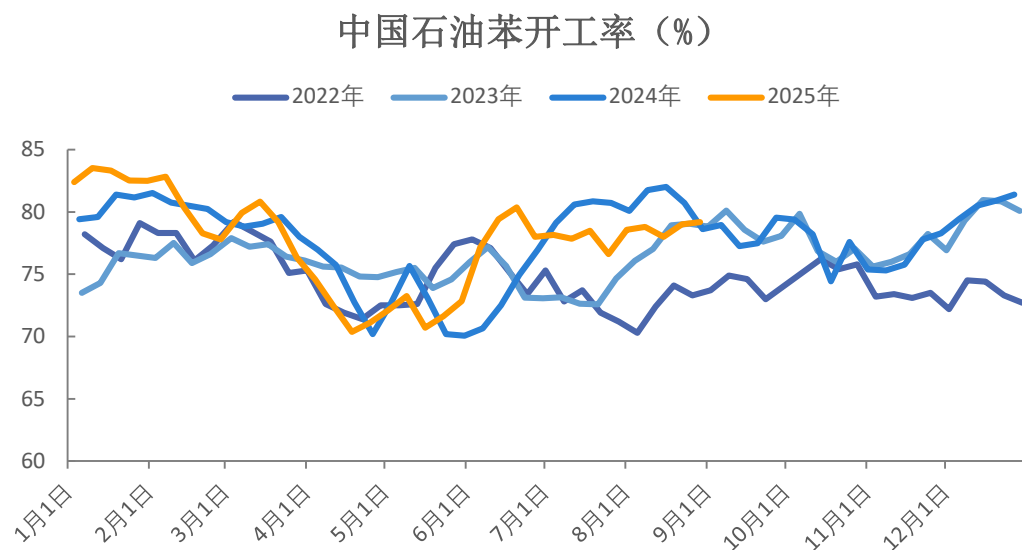
图8、中国纯苯CFR价格



来源：同花顺 瑞达期货研究院

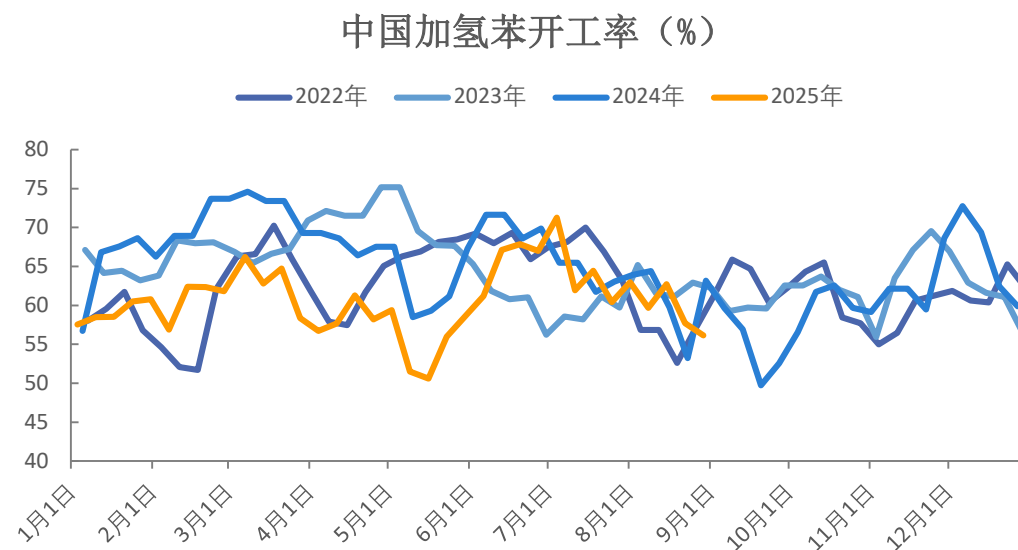
本周石油苯开工率窄幅上升、加氢苯开工率环比下降

图9、石油苯产能利用率



来源：钢联 瑞达期货研究院

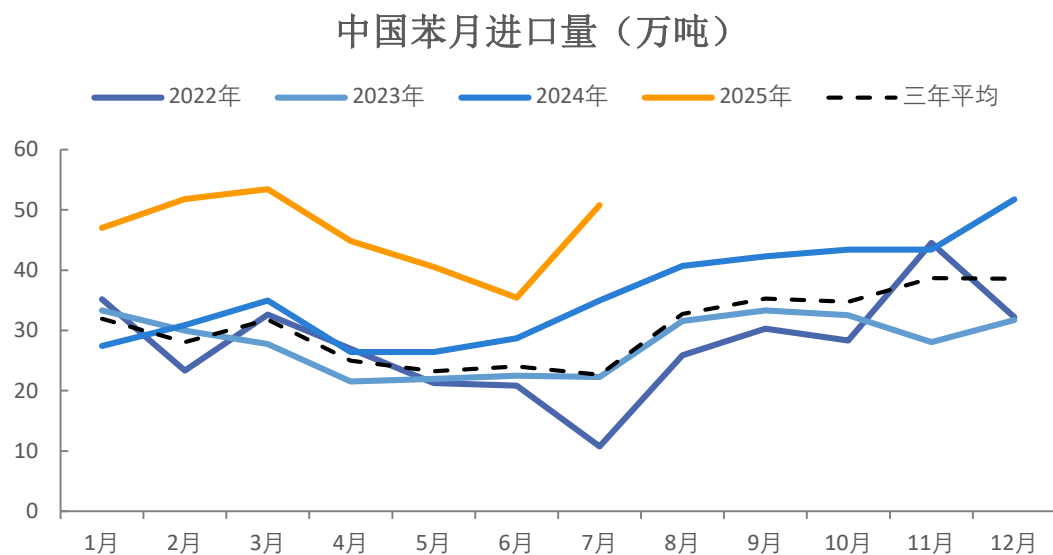
图10、加氢苯产能利用率



来源：钢联 瑞达期货研究院

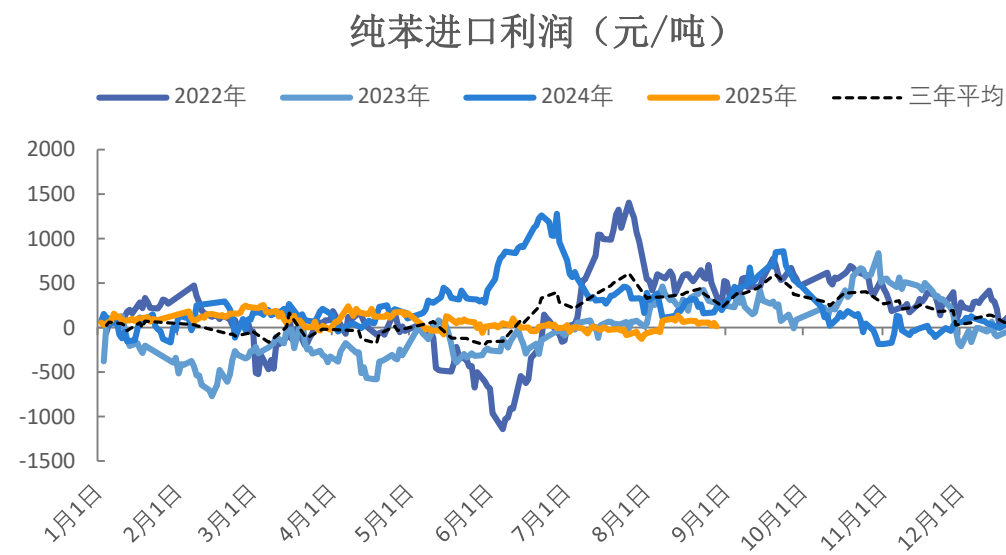
7月纯苯进口50.79万吨 本周进口利润下降至盈亏平衡附近，进口窗口半开启

图11、苯进口量当月值



来源：同花顺 瑞达期货研究院

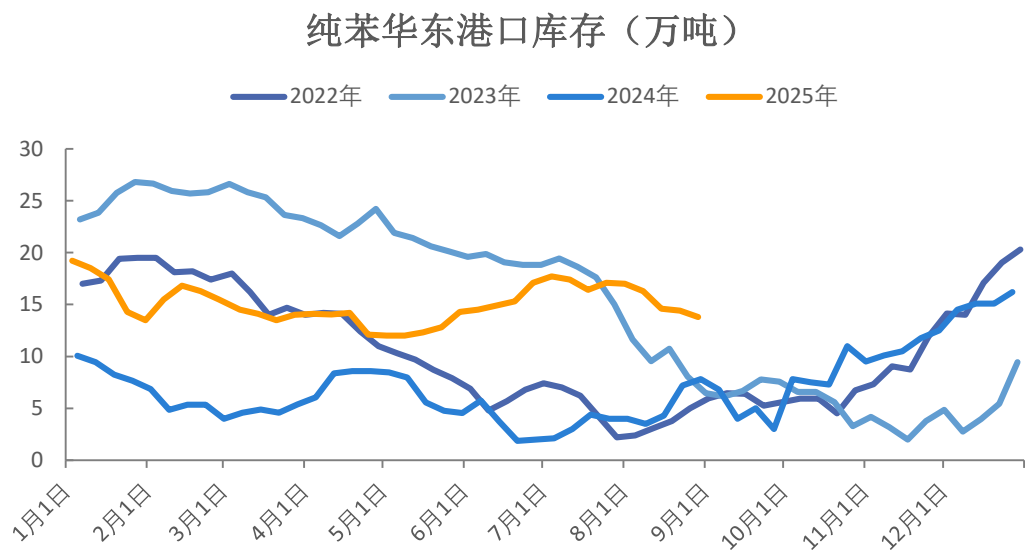
图12、华东-韩国纯苯价差



来源：钢联 瑞达期货研究院

本周纯苯华东港口环比去库，库存处于同期高位

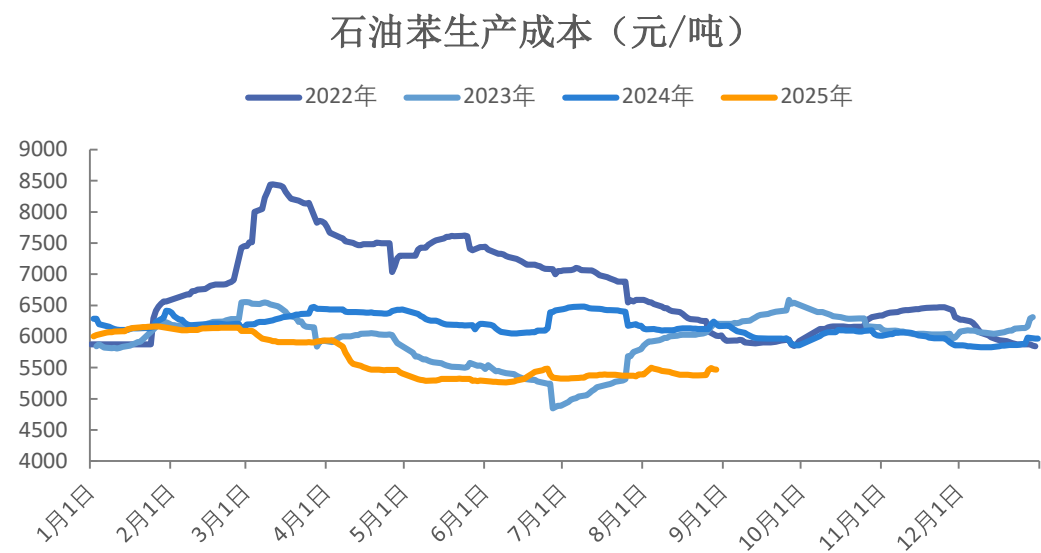
图13、纯苯华东港口库存



来源：钢联 瑞达期货研究院

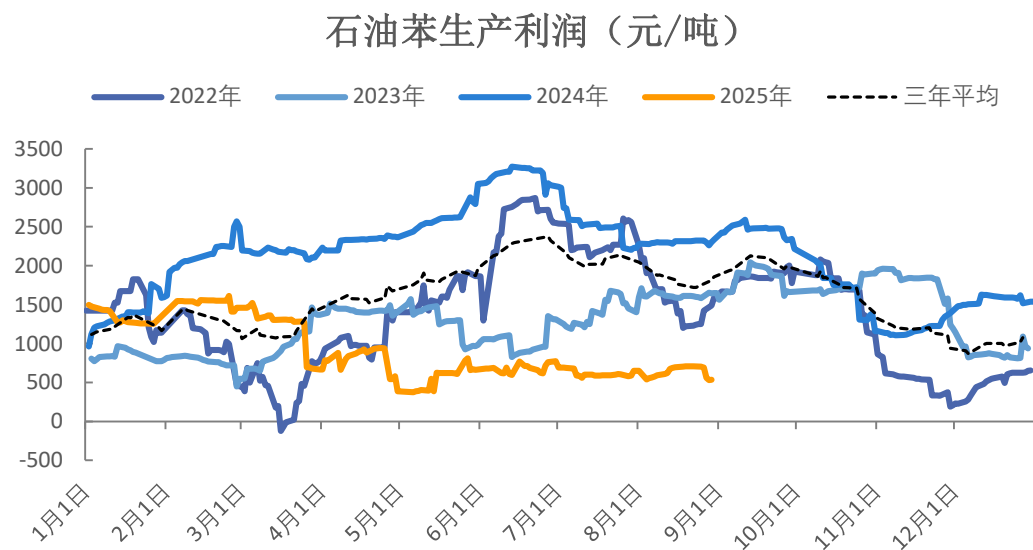
本周石油苯生产成本环比上升，利润收缩

图14、石油苯生产成本



来源：钢联 瑞达期货研究院

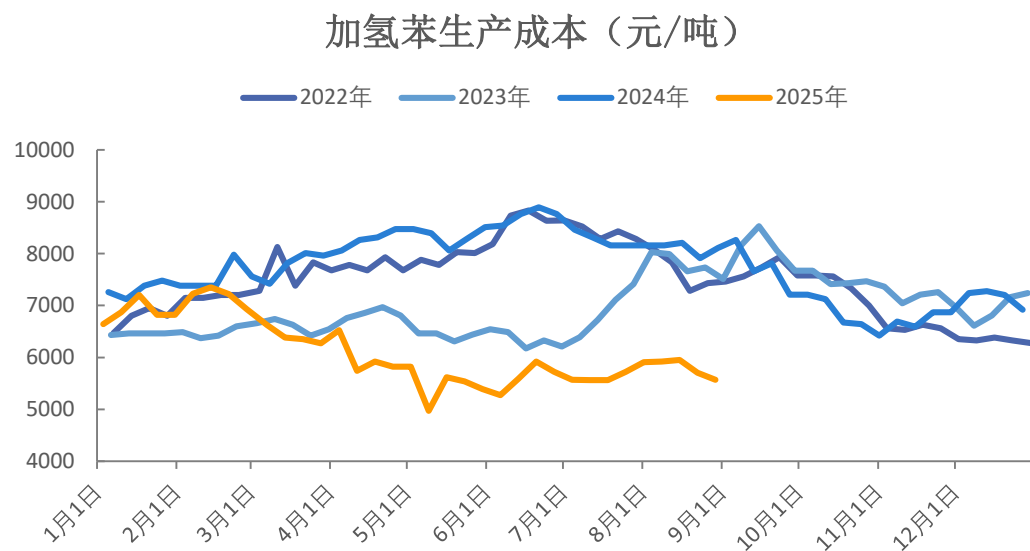
图15、石油苯生产利润



来源：钢联 瑞达期货研究院

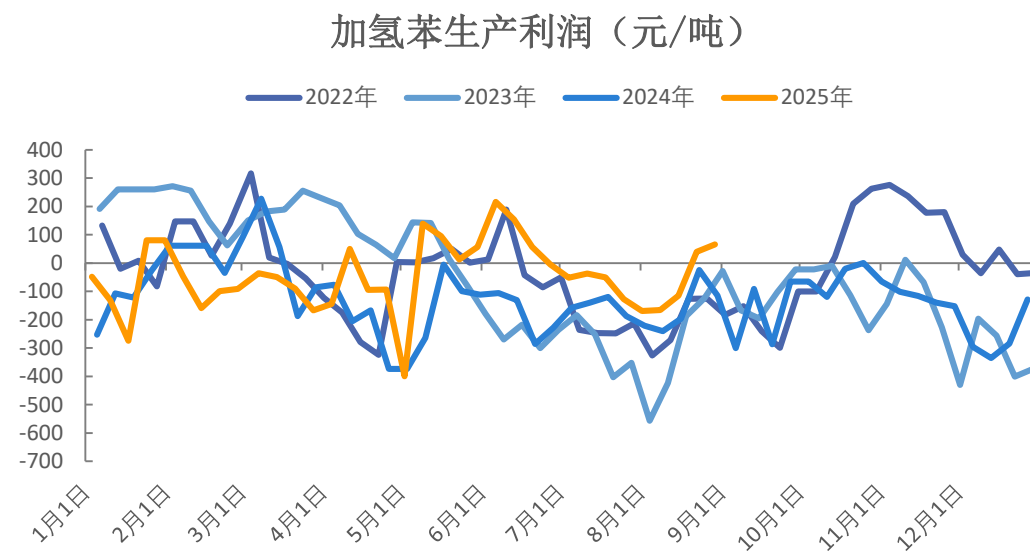
本周加氢苯生产成本环比下降，利润有所修复

图16、加氢苯生产成本



来源：钢联 瑞达期货研究院

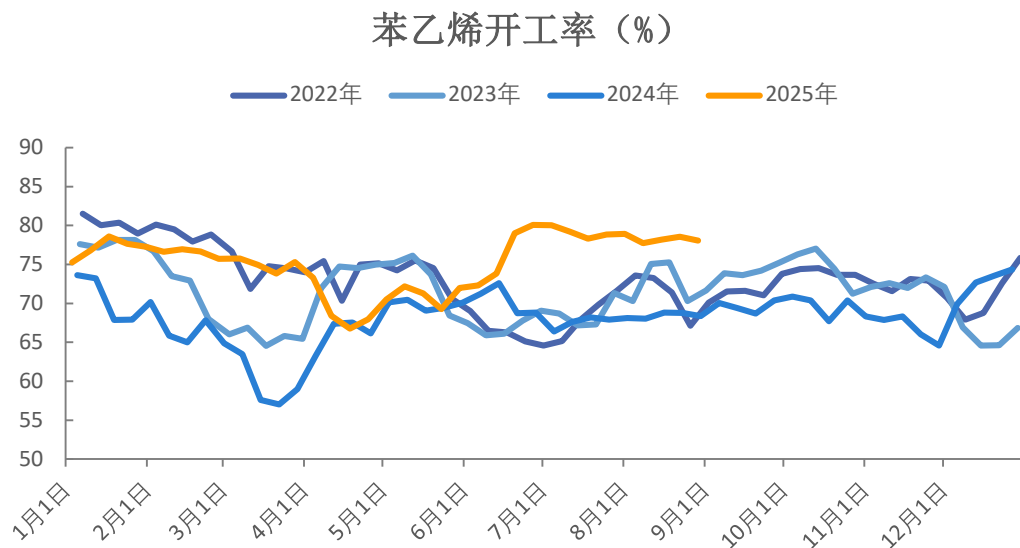
图17、加氢苯生产利润



来源：钢联 瑞达期货研究院

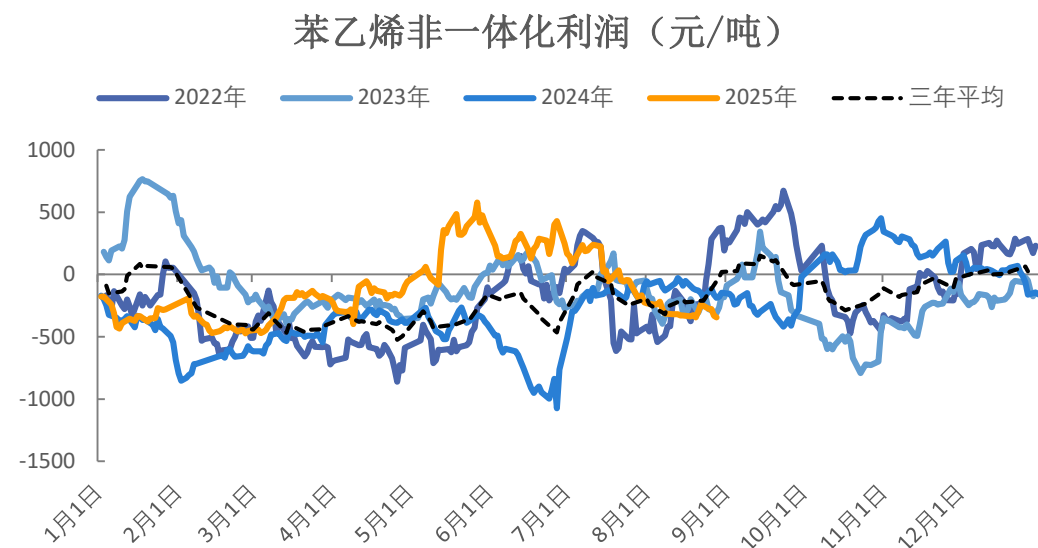
苯乙烯开工率窄幅下降，装置亏损增加

图18、苯乙烯开工率



来源：同花顺 瑞达期货研究院

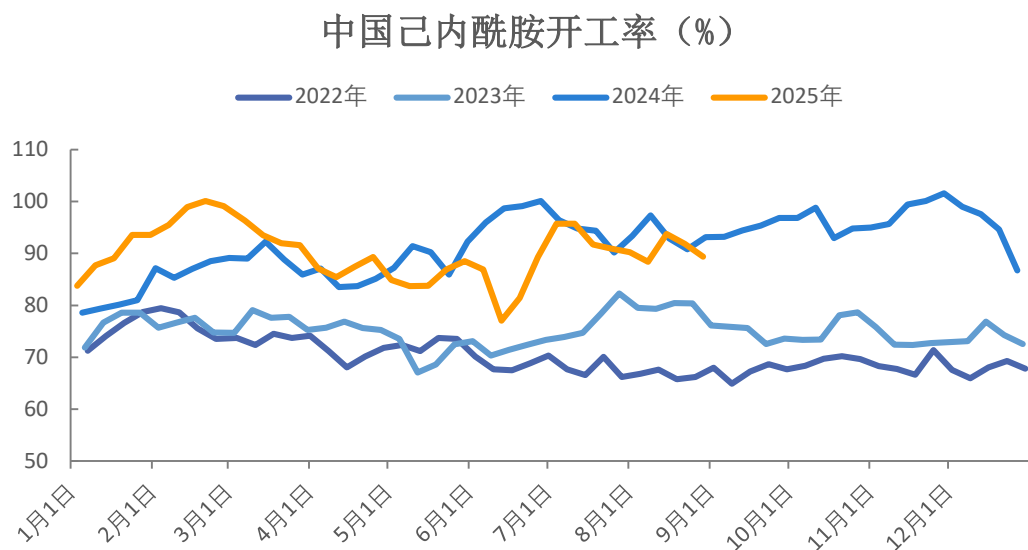
图19、苯乙烯非一体化利润



来源：钢联 瑞达期货研究院

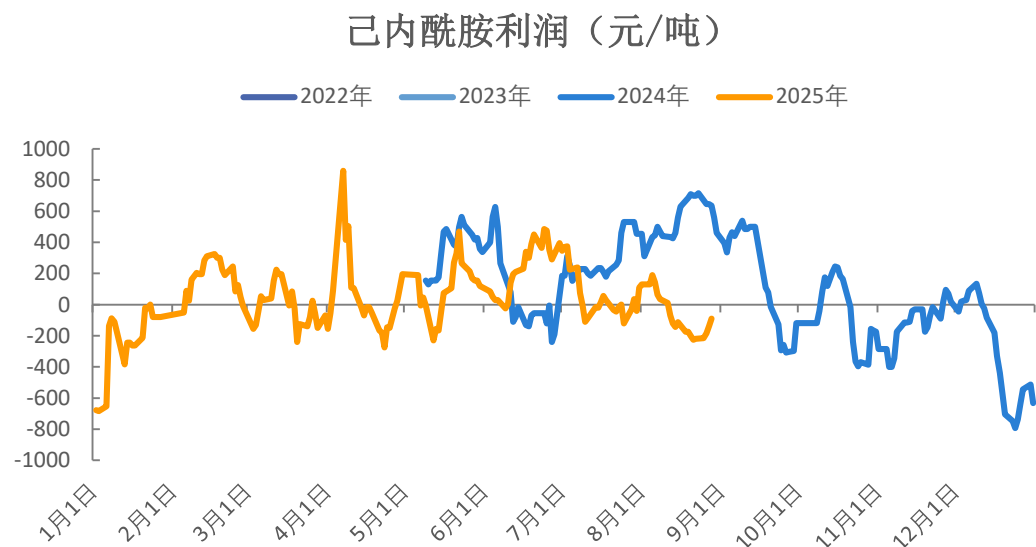
己内酰胺开工率下降，利润有所修复

图20、己内酰胺开工率



来源：钢联 瑞达期货研究院

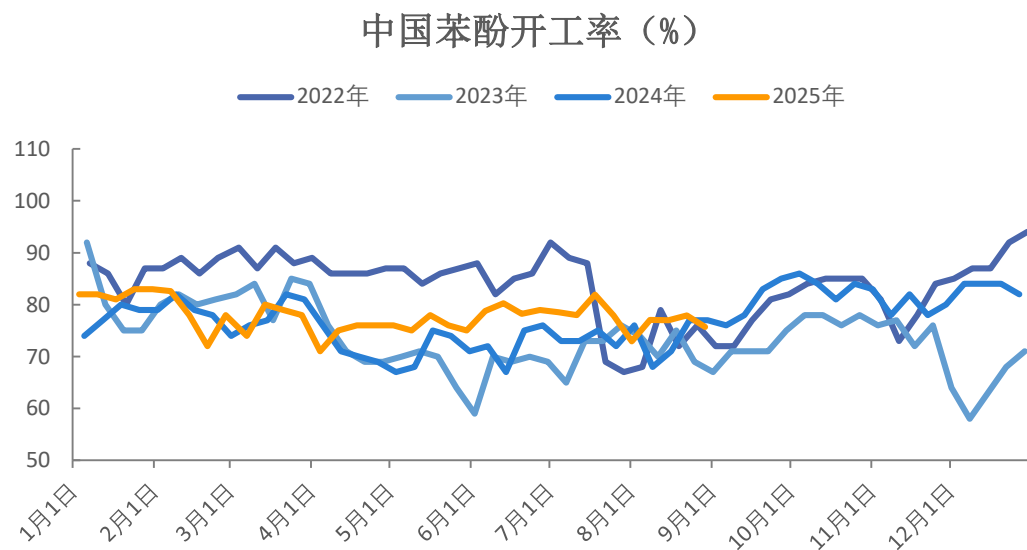
图21、己内酰胺利润



来源：钢联 瑞达期货研究院

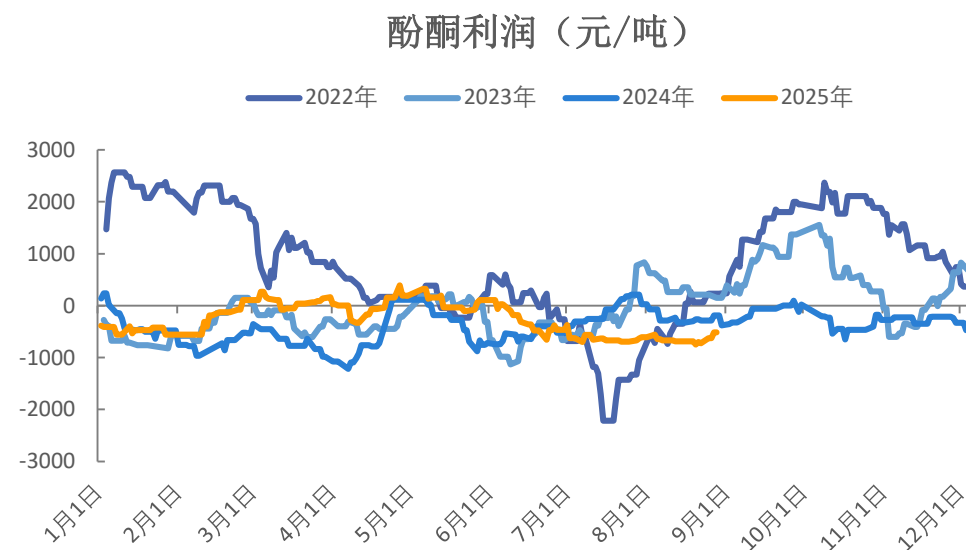
苯酚行业开工率75.71%

图22、苯酚开工率



来源：钢联 瑞达期货研究院

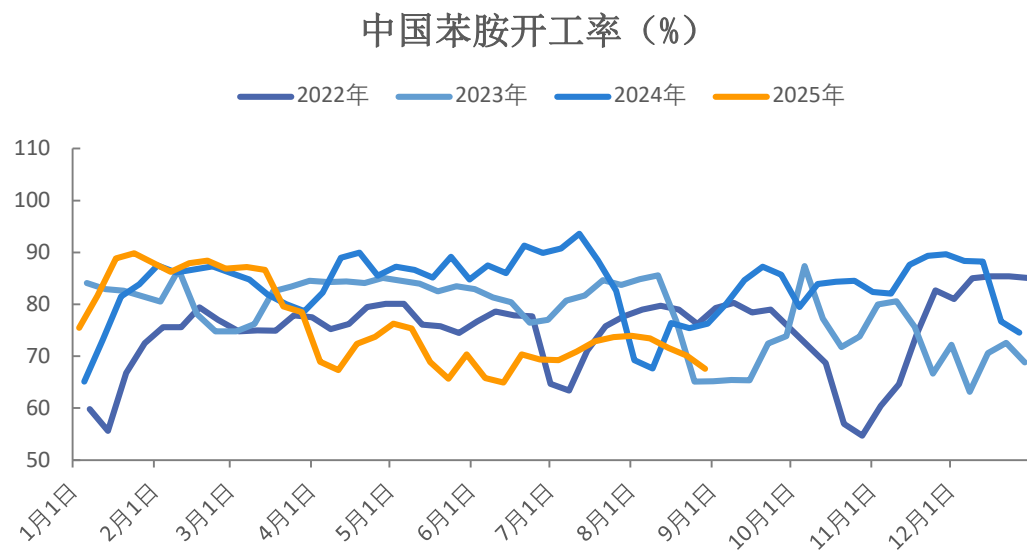
图23、酚酮利润



来源：钢联 瑞达期货研究院

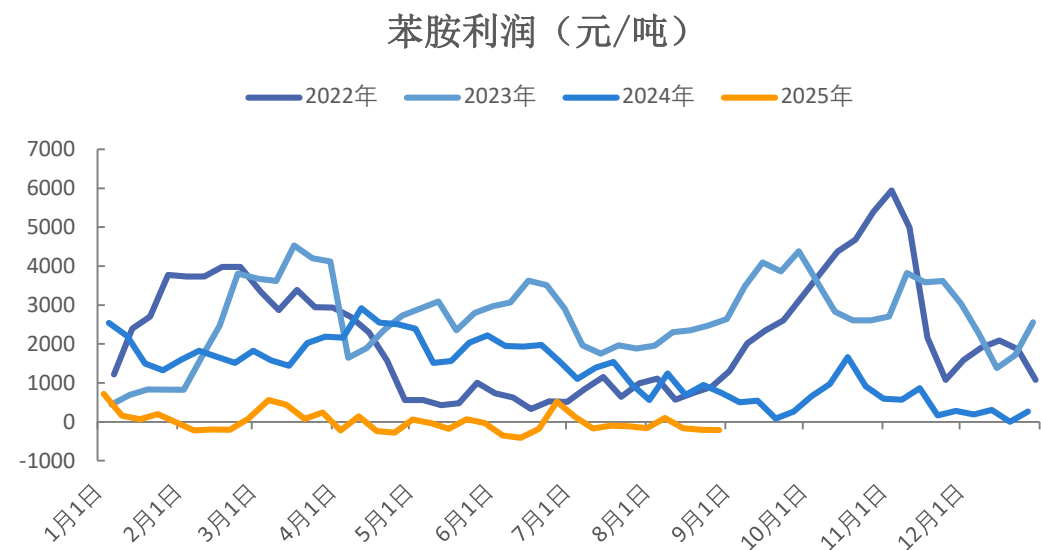
苯胺行业开工率67.55%

图24、苯胺开工率



来源：钢联 瑞达期货研究院

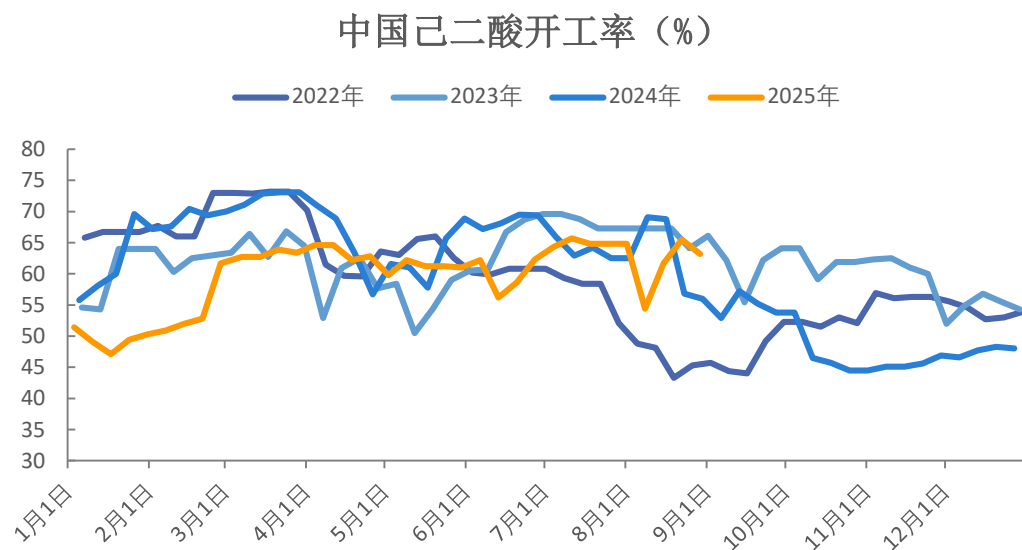
图25、苯胺利润



来源：钢联 瑞达期货研究院

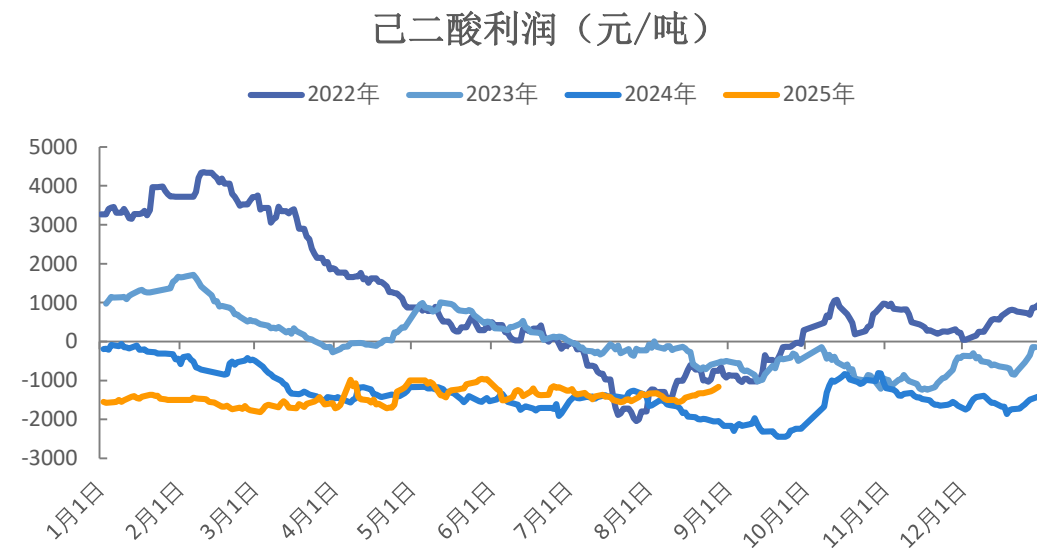
己二酸行业开工率63.2%

图26、苯胺开工率



来源：钢联 瑞达期货研究院

图27、己二酸利润



来源：钢联 瑞达期货研究院

免责声明

本报告中的信息均来源于公开可获得资料，瑞达期货股份有限公司力求准确可靠，但对这些信息的准确性及完整性不做任何保证，据此投资，责任自负。本报告不构成个人投资建议，客户应考虑本报告中的任何意见或建议是否符合其特定状况。本报告版权仅为我公司所有，未经书面许可，任何机构和个人不得以任何形式翻版、复制和发布。如引用、刊发，需注明出处为瑞达期货股份有限公司研究院，且不得对本报告进行有悖原意的引用、删节和修改。

瑞达期货研究院简介

瑞达期货股份有限公司创建于1993年，目前在全国设立40多家分支机构，覆盖全国主要经济地区，是国内大型全牌照期货公司之一，是目前国内拥有分支机构多、运行规范、管理先进的专业期货经营机构。2012年12月完成股份制改制工作，并于2019年9月5日成功在深圳证券交易所挂牌上市，成为深交所期货第一股、是第二家登陆A股的期货上市公司。

研究院拥有完善的报告体系，除针对客户的个性化需要提供的投资报告和套利、套保操作方案外，还有晨会纪要、品种日评、周报、月报等策略分析报告。研究院现有特色产品有短信通、套利通、市场资金追踪、持仓分析系统、投顾策略、交易诊断系统、数据管理系统以及金发服务体系专供策略产品等。在创新业务方面，积极参与创新业务的前期产品研究，为创新业务培养大量专业人员，成为公司的信息数据中心、产品策略中心和人才储备中心。

瑞达期货研究院将继续往开来，向更深更广的投资领域推进，为客户的期货投资奉上贴心、专业、高效的优质服务。