

M  
A  
R  
K  
E  
T  
  
R  
E  
S  
E  
A  
R  
C  
H  
  
R  
E  
P  
O  
R  
T

# 市场研报



瑞达期货  
RUIDA FUTURES



金尝发



瑞达期货研究院

金属组 郑煤期货周报 2020年3月9日

联系方式: Rdqhyjy



关注瑞达研究院微信公众号

Follow us on WeChat

## 郑煤

### 一、核心要点

#### 1、周度数据

观察角度	名称	上一周	本周	涨跌
期货	收盘 (元/吨)	542.2	546.2	+4
	持仓 (手)	109990	119903	+9913
	前 20 名净持仓	+250	-3409	-3659
现货	秦皇岛港山西优混 (Q5500V28S0.5) 平仓含税价	569	567	-2
	基差 (元/吨)	26.8	20.8	-6

#### 2、多空因素分析

利多因素	利空因素
优质低硫煤资源报价坚挺。	煤矿复产逐渐恢复至正常水平，港口库存持续回

	升。
	复工情况远不及预期，采购需求偏弱。
	沿海六大电厂日耗虽有所提升，但是较往年相比不容乐观。

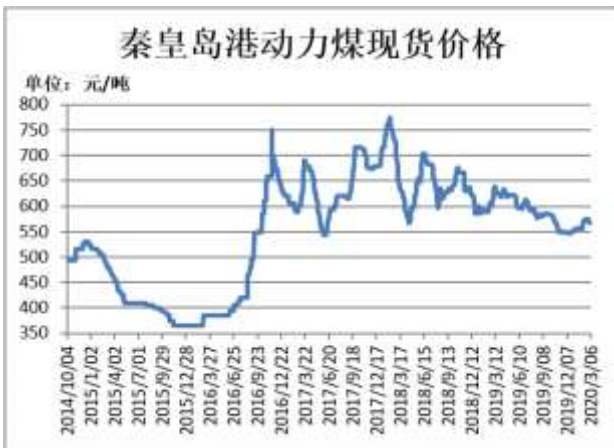
**周度观点策略总结：**本周动力煤市场行情稳中下调。港口市场本周延续冷清状态，终端暂无集中采购需求，优质低硫煤资源报价坚挺，一般烟煤仍有商谈空间，加之电厂需求较差，对市场煤采购意愿不足，处于观望僵持阶段。加之当前煤矿复产逐渐恢复至正常水平，港口库存持续回升，下游少数接货价格向大集团月度长协价靠拢，贸易商出货困难，预计价格还有下跌预期。综合来看，随着产地供应数量持续增加，多数煤矿下调价格。港口延续之前冷清状态，贸易商观望情绪较为浓厚。沿海六大电厂日耗虽有所提升，但是较往年相比不容乐观，复工情况远不及预期，采购需求偏弱。预计动力煤价格依旧弱势运行。

技术上，本周 ZC2005 合约探低回升，周 MACD 指标红色动能柱继续缩窄，短线上行或受均线压制。操作建议，在 548 元/吨附近抛空，止损参考 558 元/吨。

## 二、周度市场数据

图1：秦皇岛港动力煤现货价格

图2：广州港动力煤现货价格



截止3月6日，秦皇岛港山西优混(Q5500V28S0.5)平仓含税价报 567 元/吨，较前一周跌 2 元/吨。



截止3月6日，广州港内蒙优混 Q5500, V24, S0.5 港提含税价 635 元/吨，较前一周持平。

数据来源：瑞达研究院 WIND

图3：澳大利亚动力煤现货价格



截止 3 月 6 日，澳大利亚动力煤（Q5500,A<22,V>25,S<1,MT10）CFR（不含税）报 67 美元/吨，较前一周跌 2 美元/吨。

图4：欧洲ARA港动力煤现货价格



截止 3 月 4 日，欧洲 ARA 港动力煤现货价格报 47.61 美元/吨，较前一周涨 1.31 美元/吨。

数据来源：瑞达研究院 WIND

图5：理查德RB动力煤现货价格



截止 3 月 4 日，理查德 RB 动力煤现货价格报 72.34 美元/吨，较前一周跌 4.17 美元/吨。

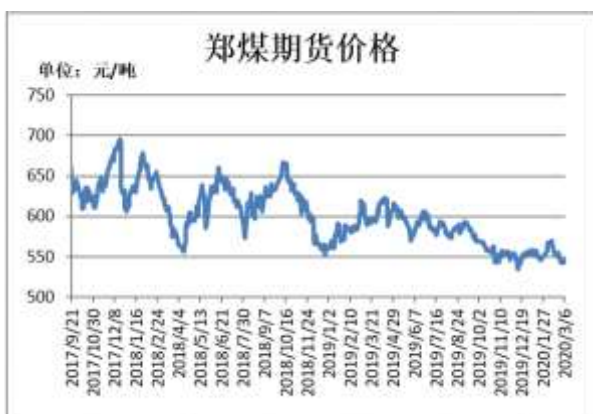
图6：纽卡斯尔NEWC动力煤现货价格



截止 3 月 4 日，纽卡斯尔 NEWC 动力煤现货价格报 65.99 美元/吨，较前一周跌 0.23 美元/吨。

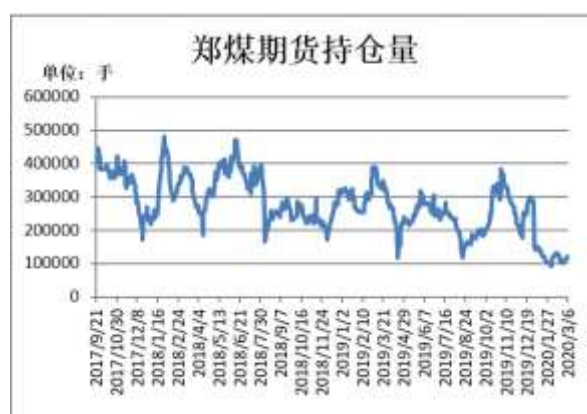
数据来源：瑞达研究院 WIND

图7：郑煤期货价格



截止 3 月 6 日，郑煤期货主力合约收盘价 546.2 元/吨，较前一周涨 4 元/吨。

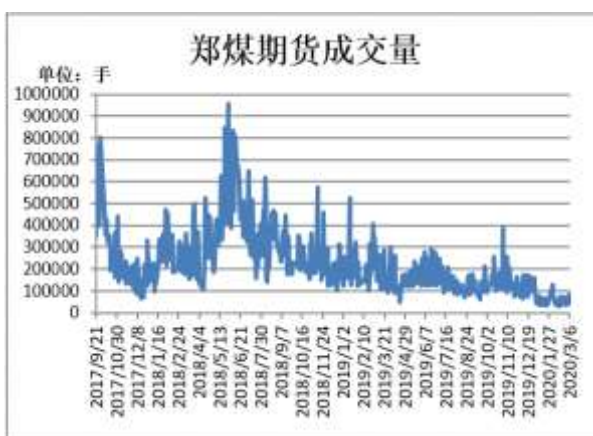
图8：郑煤期货持仓量



截止 3 月 6 日，郑煤期货主力合约持仓量 119903 手，较前一周增 9913 手。

数据来源：瑞达研究院 WIND

图9：郑煤期货成交量



截止 3 月 6 日，郑煤期货主力合约成交量 84444 手，较前一周增 13777 手。

图10：环渤海动力煤价格指数



截止 3 月 4 日，环渤海动力煤价格指数报 559 元/吨，较上一期持平。

数据来源：瑞达研究院 WIND



图11: 郑煤期货跨期价差



截止3月6日，期货 ZC2005 与 ZC2009（远月-近月）价差为-0.4 元/吨，较前一周缩小 1.8 元/吨。

图12: 郑煤基差



截止3月6日，动力煤基差为20.8 元/吨，较前一周缩小 6 元/吨。

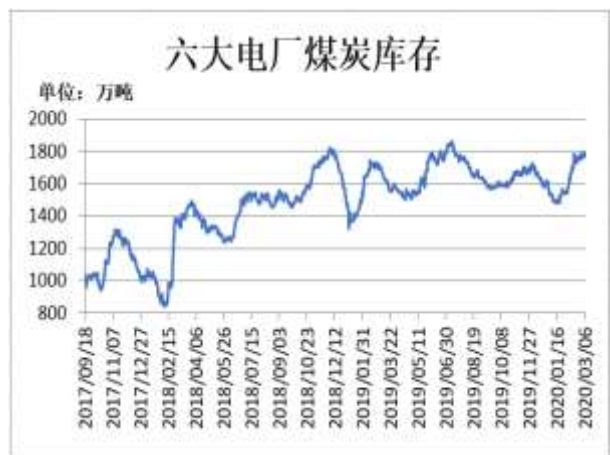
数据来源：瑞达研究院 WIND

图13: 动力煤港口库存



截至3月6日，动力煤港口库存：环渤海三港（秦皇岛港、曹妃甸港、京唐港）港口库存 1156.5 万吨，环比前一周增 32.4 万吨；其中秦皇岛港库存 604 万吨，比前一周增 35 万吨；曹妃甸港库存 229.6 万吨，比前一周增 17.1 万吨；京唐港库存 322.9 万吨，比前一周减 19.7 万吨。广州港库存 252.4 万吨，比前一周减 16.9 万吨。

图14: 六大电厂煤炭库存



截止3月6日，六大电厂煤炭库存为1768.54 万吨，较前一周增加 1.09 万吨。

数据来源：瑞达研究院 WIND

图15：六大电厂煤炭库存可用天数



截止3月6日，六大电厂煤炭库存可用天数 35.08 天，较前一周减 5.92 天。

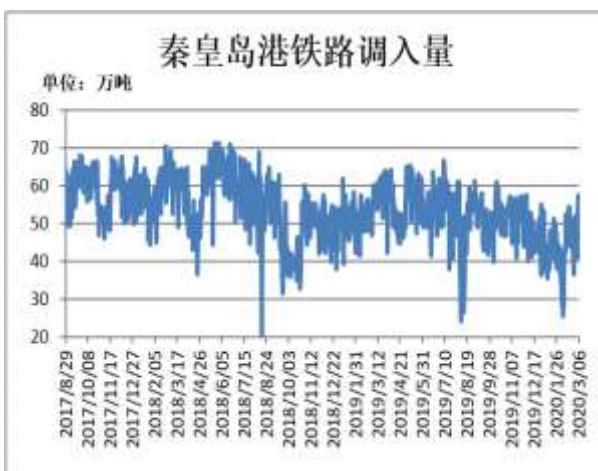
图16：六大电厂日均耗煤量



截止3月6日，六大电厂日均耗煤量 50.41 万吨，较前一周增加 7.3 万吨。

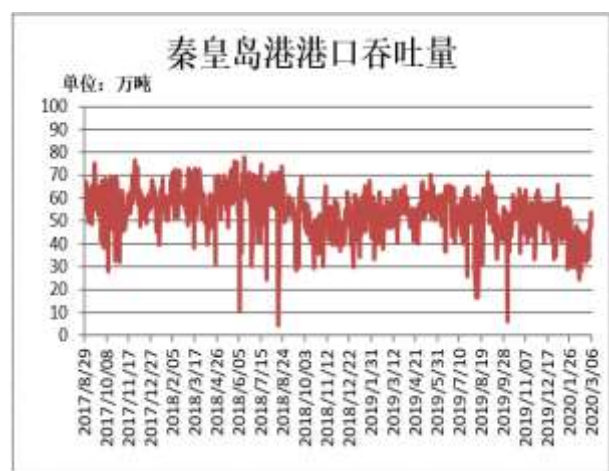
数据来源：瑞达研究院 WIND

图17：秦皇岛港铁路调入量



截止3月6日，秦皇岛港铁路调入量为 40.8 万吨，较前一周减 0.2 万吨。

图18：秦皇岛港港口吞吐量



截止3月6日，秦皇岛港港口吞吐量为 47.8 万吨，较前一周增 10.8 万吨。

数据来源：瑞达研究院 WIND

图19: 秦皇岛港锚地船舶数



截止3月6日, 秦皇岛港锚地船舶数为24艘, 较上周一周增6艘。

图20: 广州港进口动力煤到岸价



截止2月28日, CCTD广州港进口动力煤(Q5500)到岸价540元/吨, 较前一周期跌4元/吨

数据来源: 瑞达研究院 WIND



## 免责声明

本报告中的信息均来源于公开可获得资料，瑞达期货股份有限公司力求准确可靠，但对这些信息的准确性及完整性不做任何保证，据此投资，责任自负。本报告不构成个人投资建议，客户应考虑本报告中的任何意见或建议是否符合其特定状况。本报告版权仅为我公司所有，未经书面许可，任何机构和个人不得以任何形式翻版、复制和发布。如引用、刊发，需注明出处为瑞达期货股份有限公司研究院，且不得对本报告进行有悖原意的引用、删节和修改。