

# 「2026.01.23」

## 纯苯市场周报

研究员：林静宜  
期货从业资格号F03139610  
期货投资咨询从业证书号Z0021558  
助理研究员：徐天泽  
期货从业资格号F03133092

关注我们获  
取更多资讯



业务咨询  
添加客服



## 目录

---



### 1、周度要点小结



### 2、期现市场



### 3、产业情况



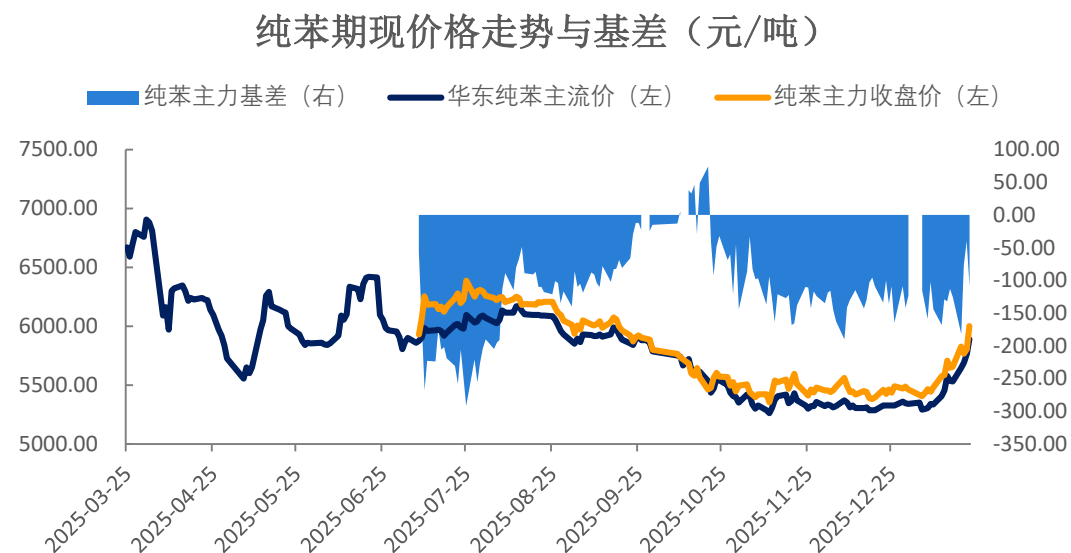
### 4、期权市场分析

- ◆ 价格：国内纯苯供需偏紧平衡，叠加宏观情绪偏暖，本周纯苯期货涨幅显著，运行区间在5661-6127元/吨。截至1月23日，主力合约BZ2603报收于6056元/吨，较上周收盘价上涨7.07%；华东纯苯现货价在5940元/吨，主力基差在-116元/吨。
- ◆ 基本面：供应端，本周石油苯开工率环比-1.89%至72.37%，加氢苯开工率环比-3.42%至54.17%，国内纯苯产量环比下降。需求端，本周纯苯下游开工率变化不一，其中苯乙烯开工率环比-1.23%至69.63%，己内酰胺开工率环比-1.00%至76.17%，苯酚开工率环比-0.31%至88.44%，苯胺开工率环比+10.51%至87.61%，己二酸开工率环比+3.8%至69.1%。本周纯苯下游加权开工率环比+1.03%至75.53%。库存方面，由于寒潮天气导致资源到港延误，本周华东港口库存环比-8.33%至29.7万吨。利润方面，本周石油苯利润在446元/吨，较上周有所回升。
- ◆ 展望：1月下旬中化泉州、上海石化多套装置重启，或将带动国内石油苯开工率低位回升。下周中化泉州45万吨检修装置计划重启，渤化45万吨装置仍有不确定性，开工率预计小幅提升；锦纶产业链利空向上传导，己内酰胺开工率预计维持低位；苯酚、苯胺、己二酸总体需求预计小幅增长。总体来看，国内纯苯供需仍处于偏紧平衡状态。成本方面，美委、中东地缘局势阶段性缓和，国际油价上行空间有限。短期BZ2603预计偏强震荡，技术上关注5930附近支撑与6240附近压力。

# 「期现市场情况」

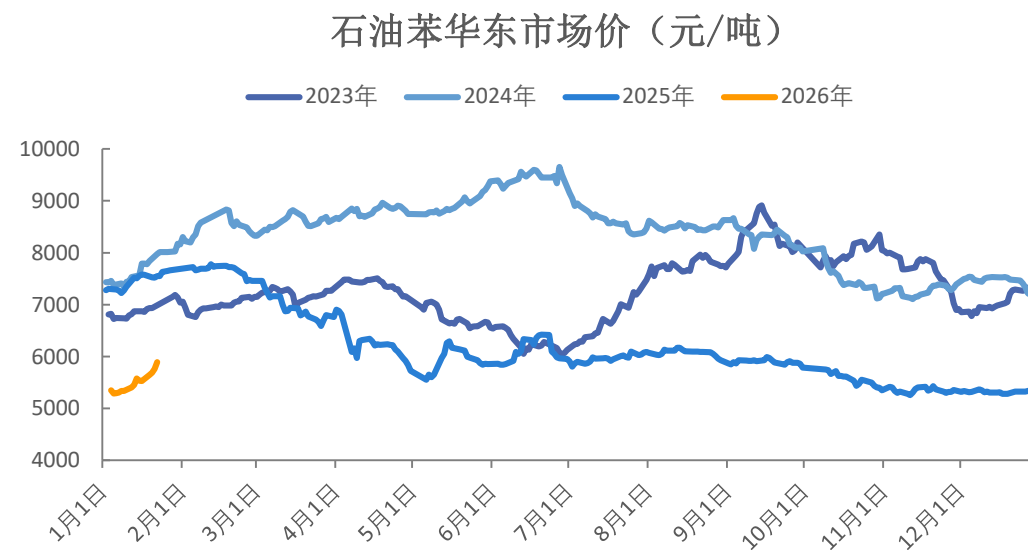
本周纯苯期货涨幅显著  
华东现货价格涨幅显著，1月23日报5940元/吨

图1、纯苯期货主力走势



来源：同花顺 瑞达期货研究院

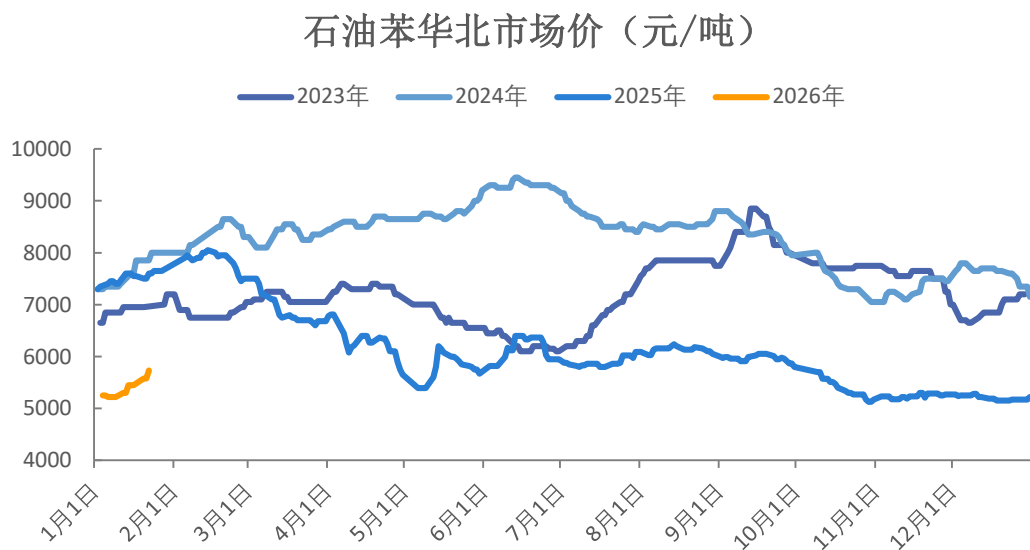
图2、石油苯华东市场价



来源：同花顺 瑞达期货研究院

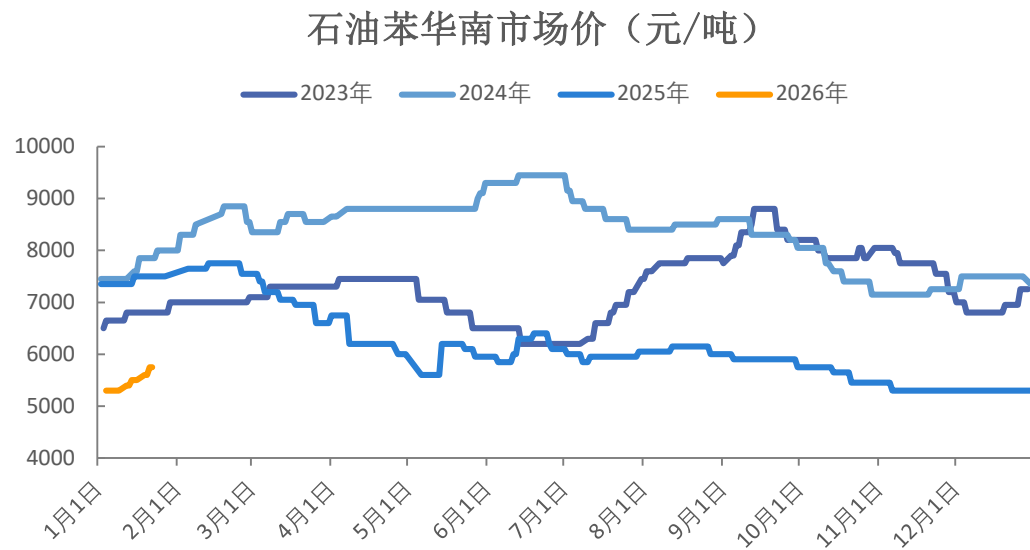
1月22日，石油苯华北市场价报5730元/吨，华南报5750元/吨

图3、石油苯华北市场价



来源：同花顺 瑞达期货研究院

图4、石油苯华南市场价

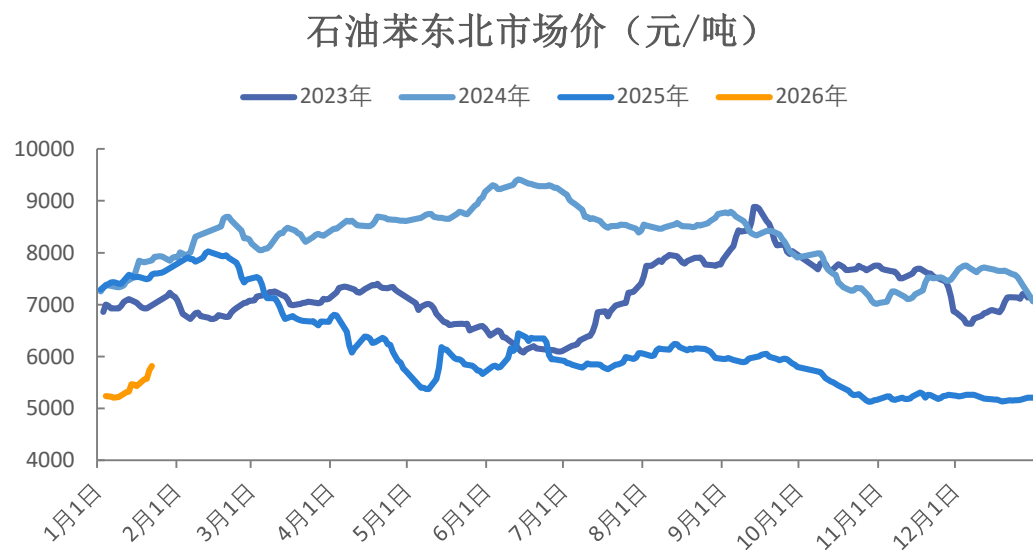


来源：同花顺 瑞达期货研究院

# 「期现市场情况」

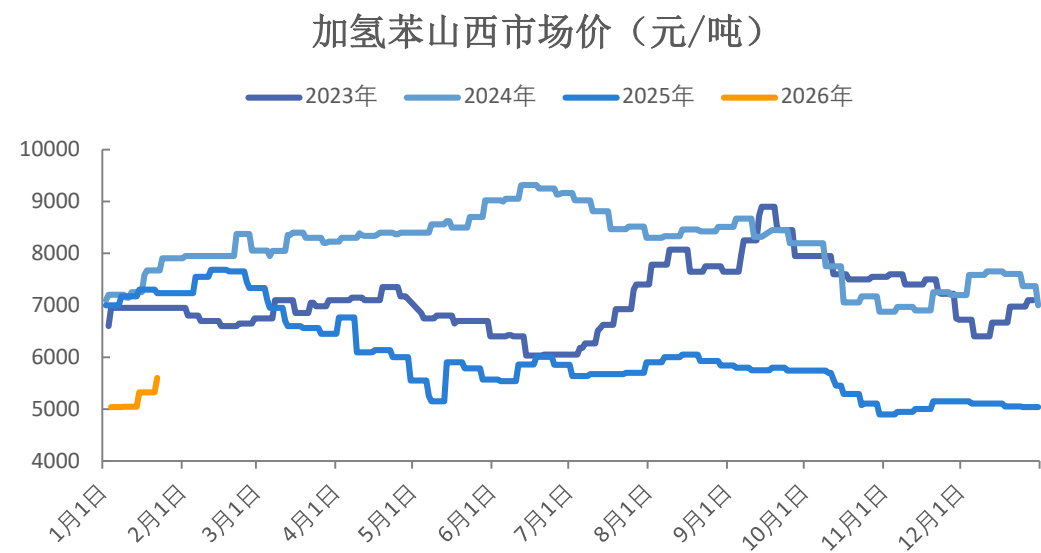
1月22日，石油苯东北市场价报5816元/吨；  
山西加氢苯市场价报5600元/吨

图5、石油苯华北市场价



来源：同花顺 瑞达期货研究院

图6、山西加氢苯市场价

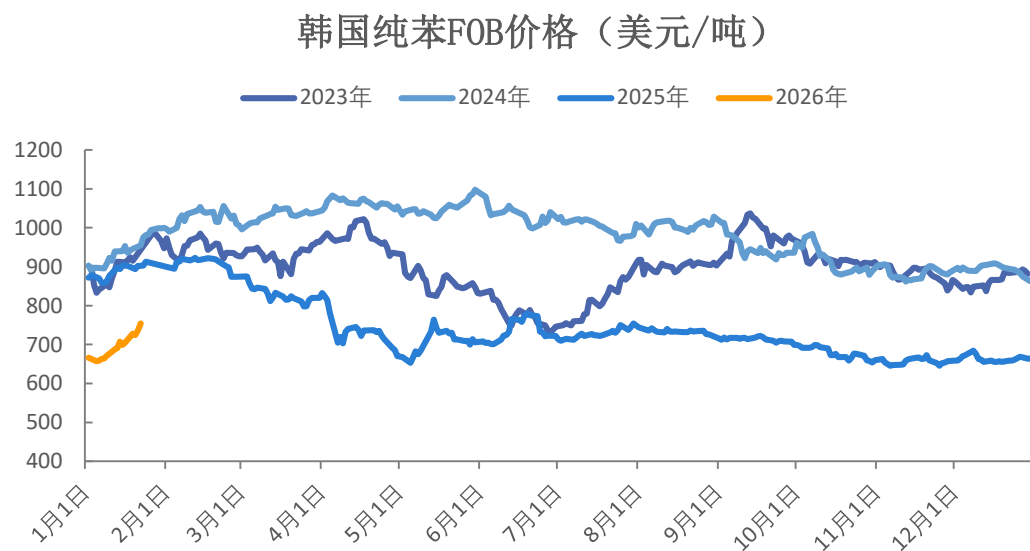


来源：同花顺 瑞达期货研究院

# 「期现市场情况」

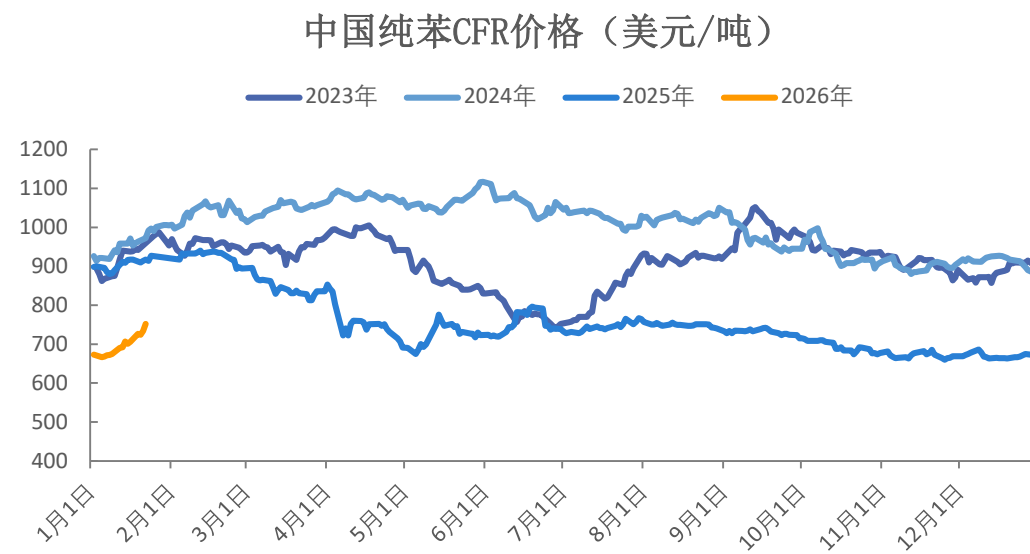
1月22日，韩国纯苯FOB价格报754美元/吨；  
中国纯苯CFR价格报752美元/吨

图7、韩国纯苯FOB价格



来源：同花顺 瑞达期货研究院

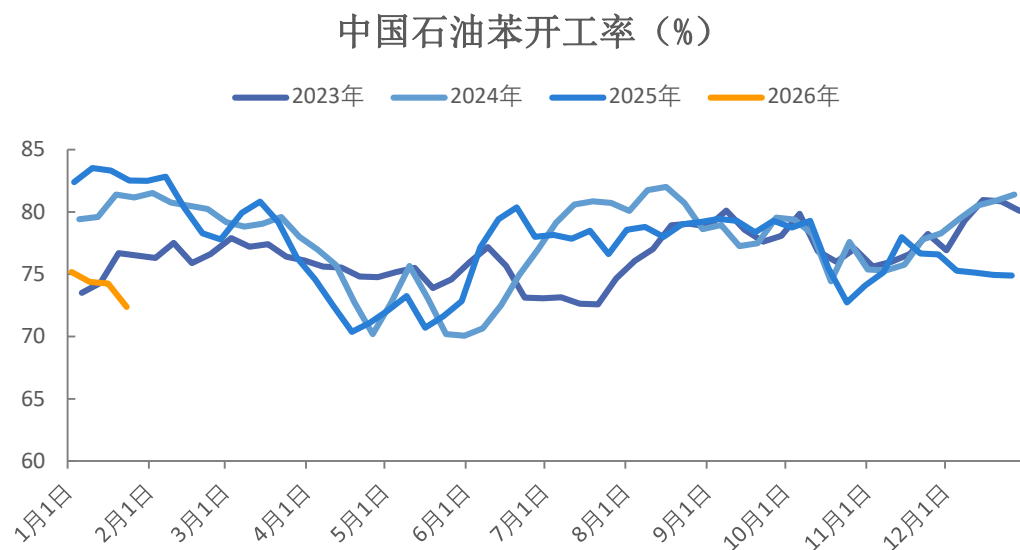
图8、中国纯苯CFR价格



来源：同花顺 瑞达期货研究院

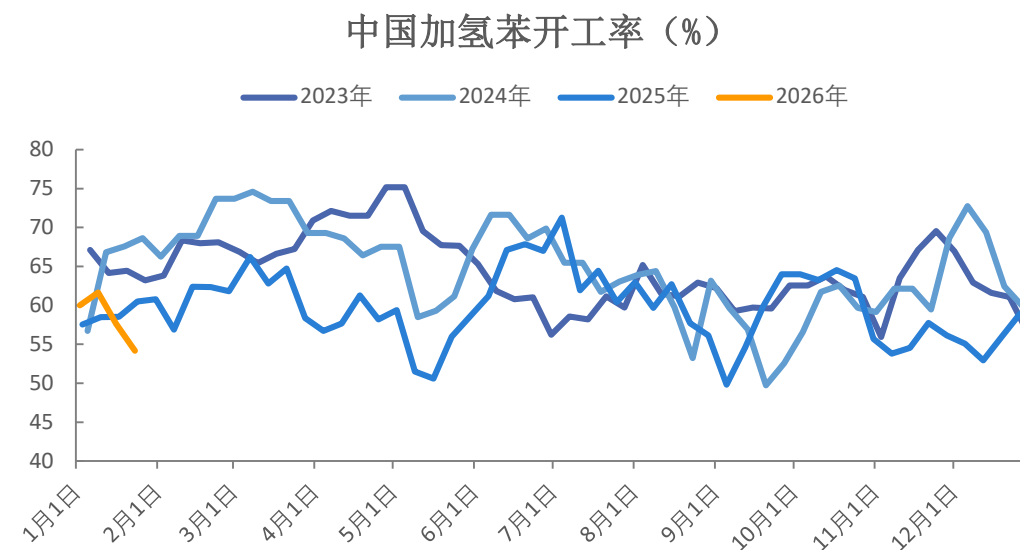
## 本周石油苯、加氢苯开工率环比下降

图9、石油苯产能利用率



来源：钢联 瑞达期货研究院

图10、加氢苯产能利用率



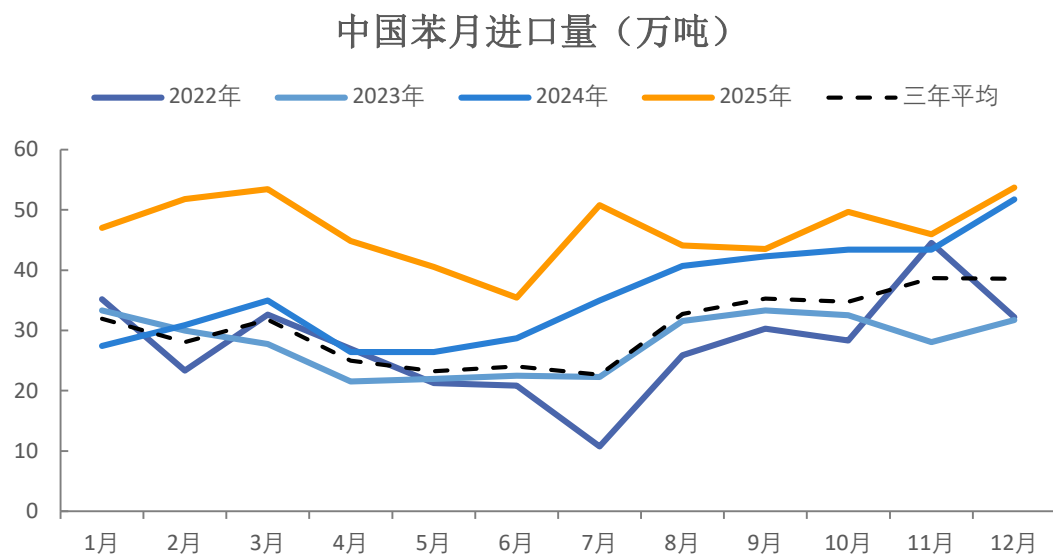
来源：钢联 瑞达期货研究院



# 「产业情况」

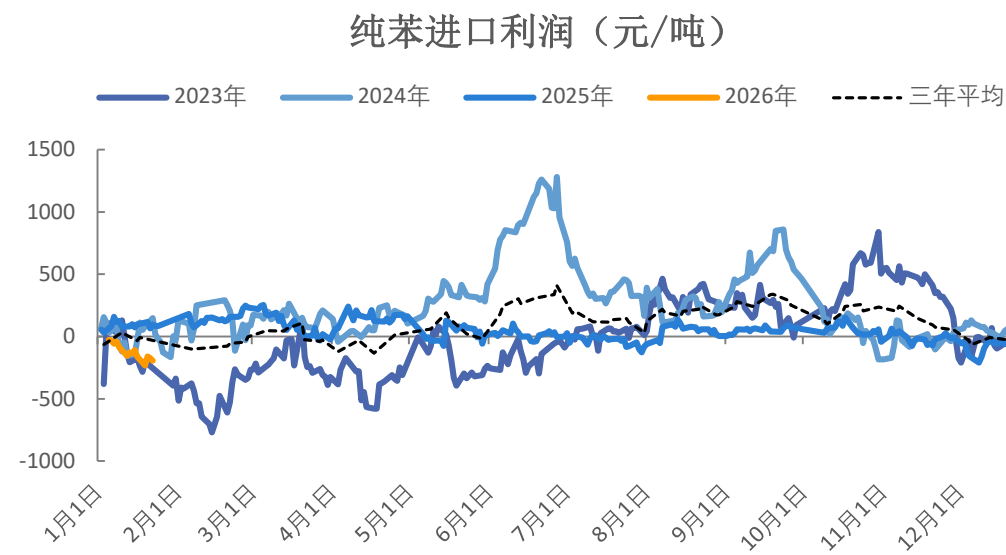
## 12月纯苯进口53.72万吨 本周进口利润亏损，进口窗口关闭

图11、苯进口量当月值



来源：同花顺 瑞达期货研究院

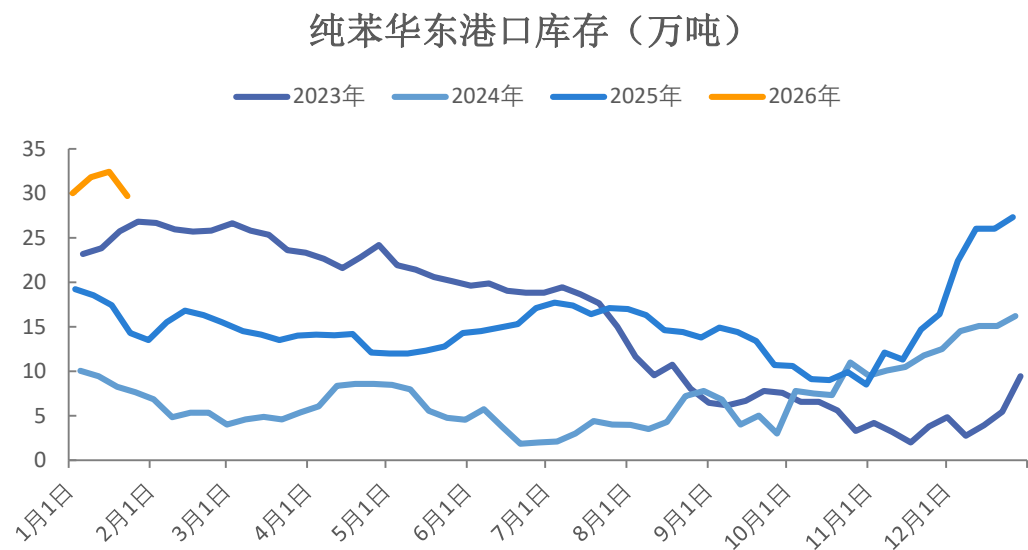
图12、华东-韩国纯苯价差



来源：钢联 瑞达期货研究院

## 本周纯苯华东港口库存环比下降，库存压力偏高

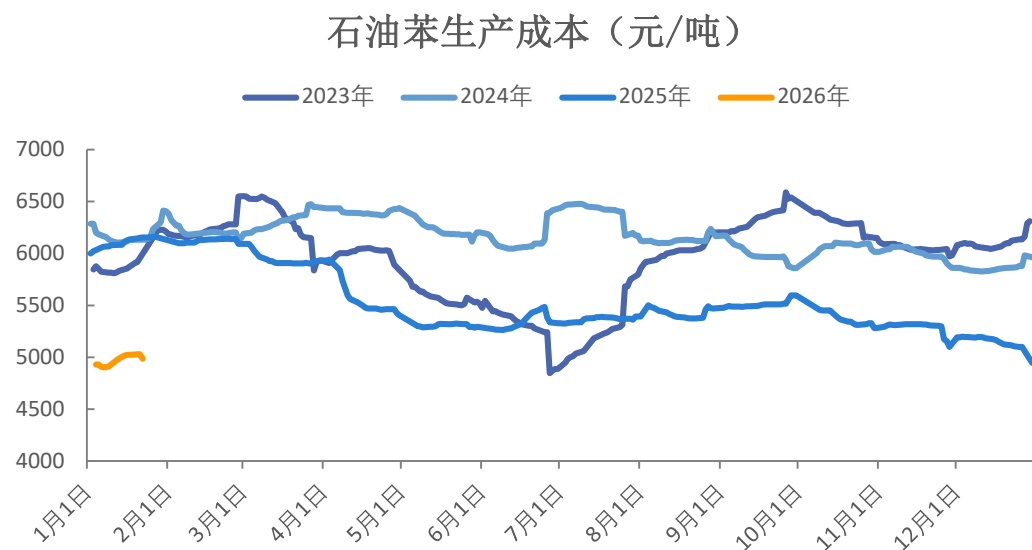
图13、纯苯华东港口库存



来源：钢联 瑞达期货研究院

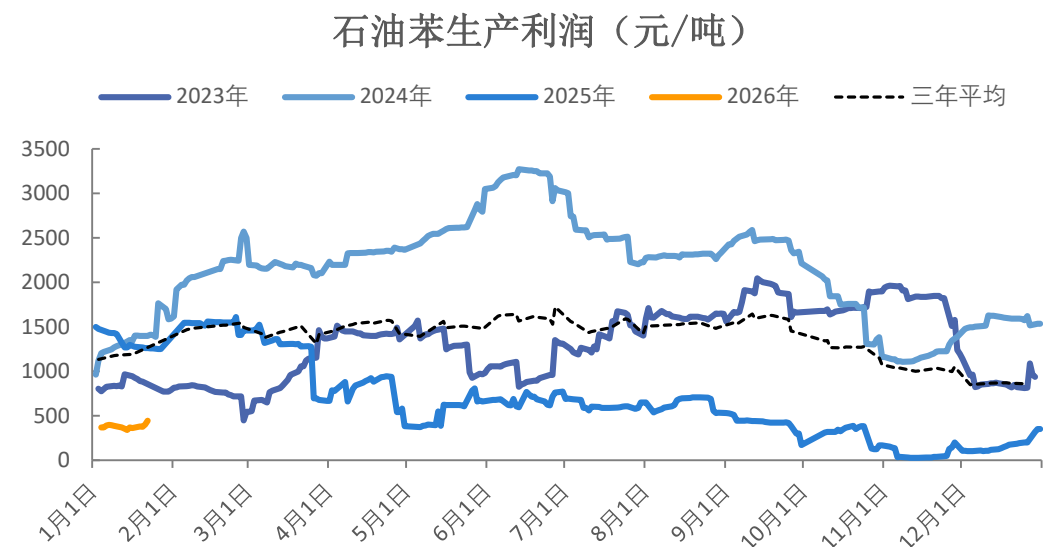
## 本周石油苯生产成本小幅下降、利润小幅上升

图14、石油苯生产成本



来源：钢联 瑞达期货研究院

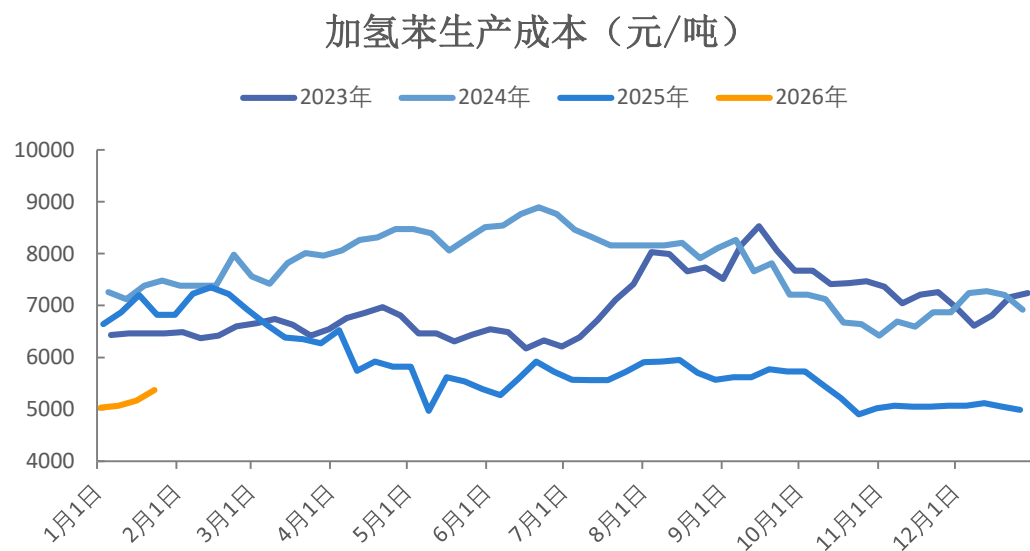
图15、石油苯生产利润



来源：钢联 瑞达期货研究院

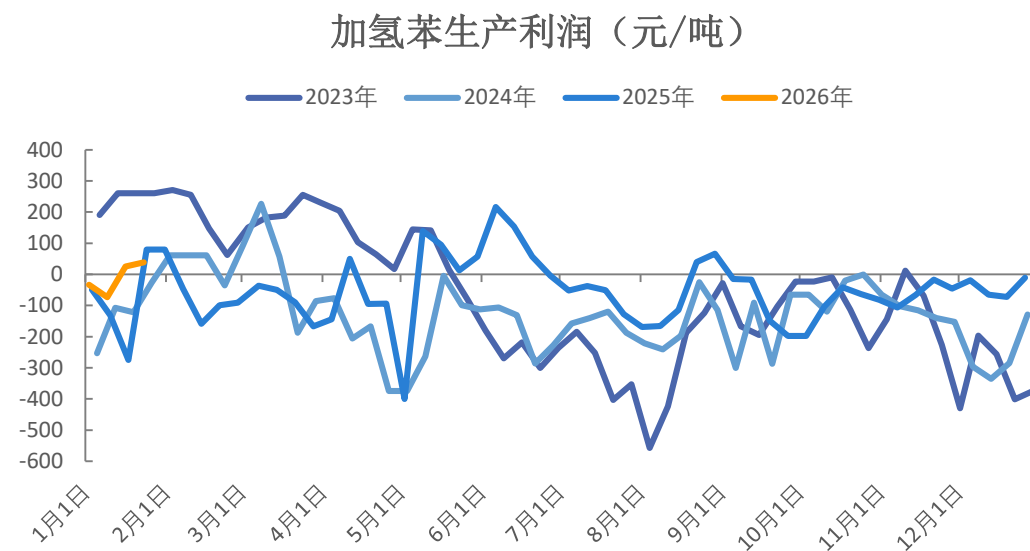
## 本周加氢苯生产成本环比上升，利润修复

图16、加氢苯生产成本



来源：钢联 瑞达期货研究院

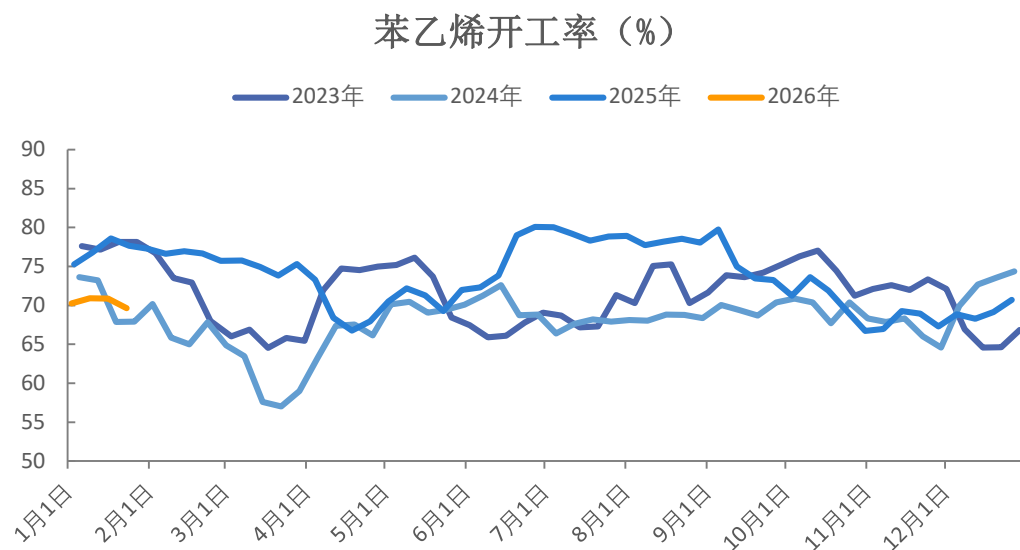
图17、加氢苯生产利润



来源：钢联 瑞达期货研究院

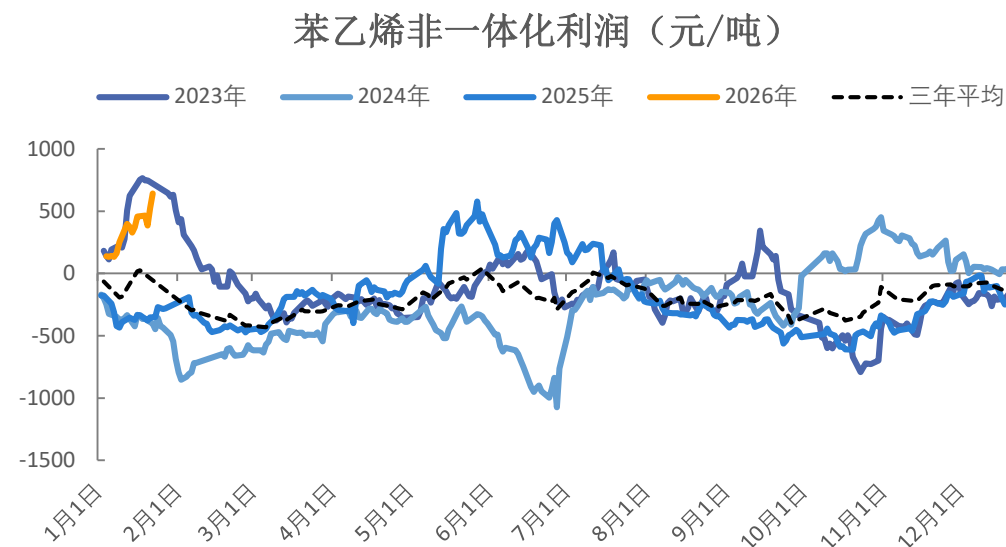
## 苯乙烯开工率环比下降，非一体化利润上升

图18、苯乙烯开工率



来源：同花顺 瑞达期货研究院

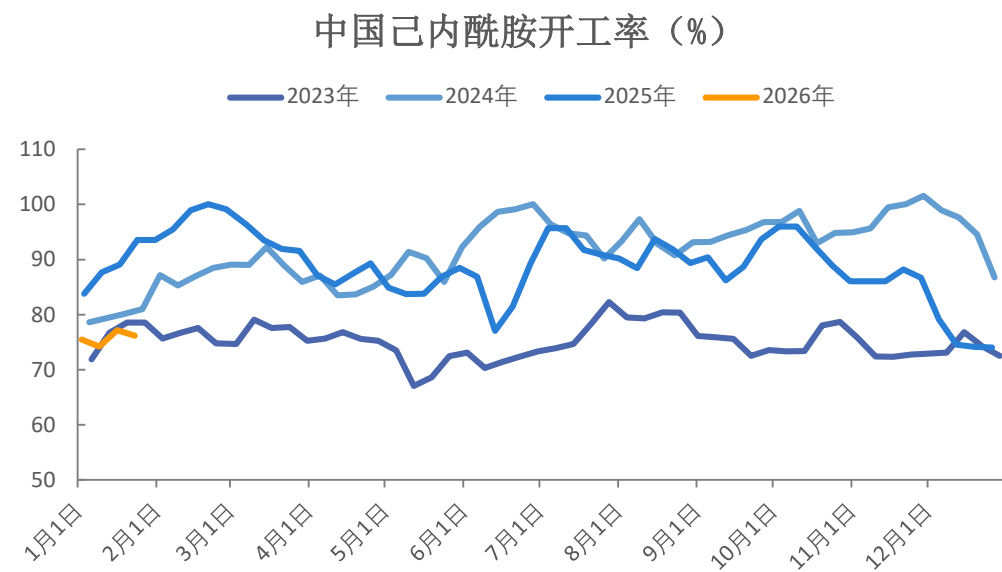
图19、苯乙烯非一体化利润



来源：钢联 瑞达期货研究院

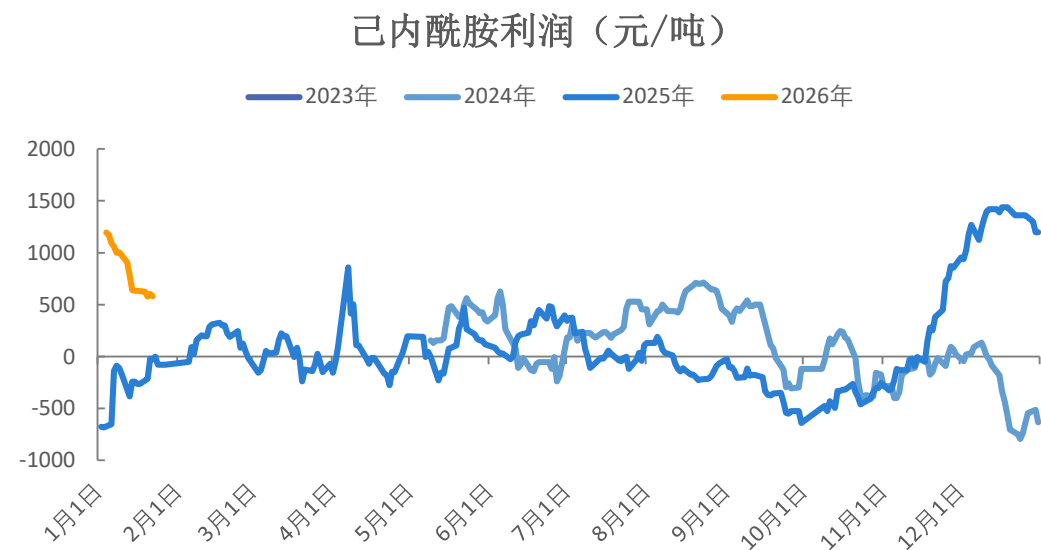
## 己内酰胺开工率下降，利润下降

图20、己内酰胺开工率



来源：钢联 瑞达期货研究院

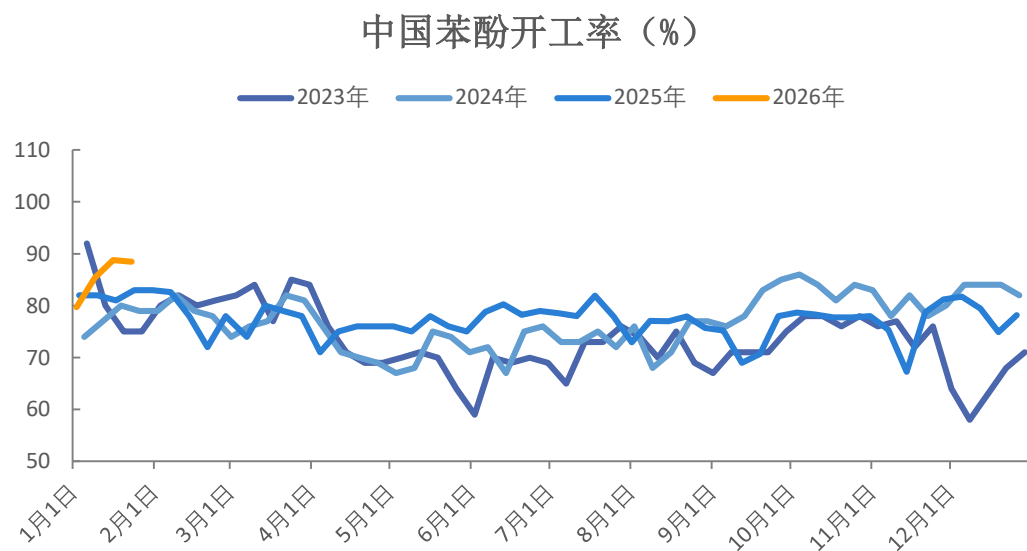
图21、己内酰胺利润



来源：钢联 瑞达期货研究院

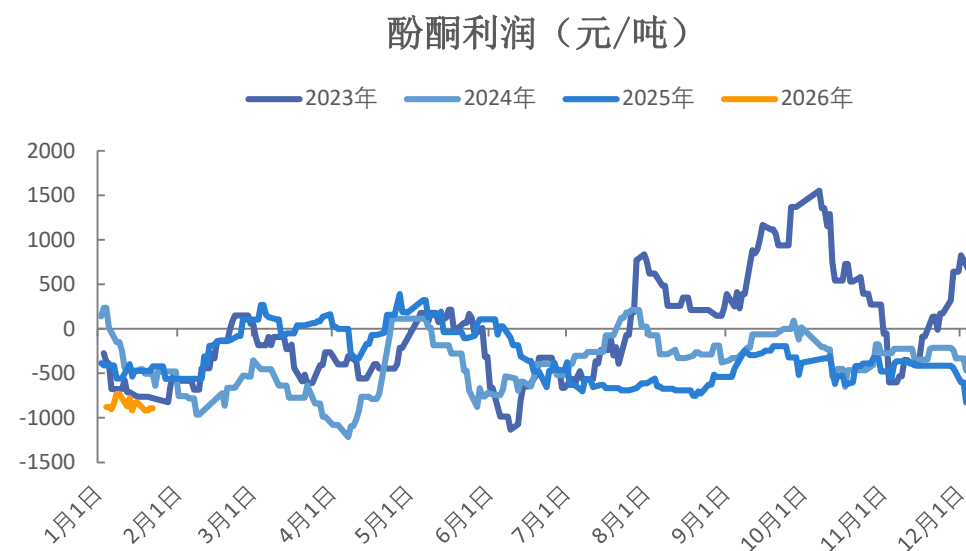
## 苯酚行业开工率88.44%

图22、苯酚开工率



来源：钢联 瑞达期货研究院

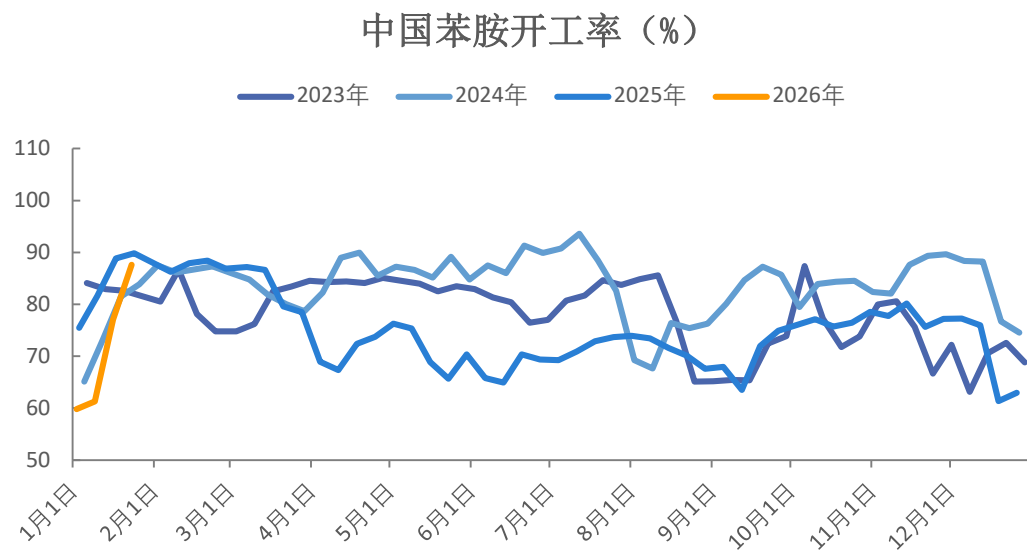
图23、酚酮利润



来源：钢联 瑞达期货研究院

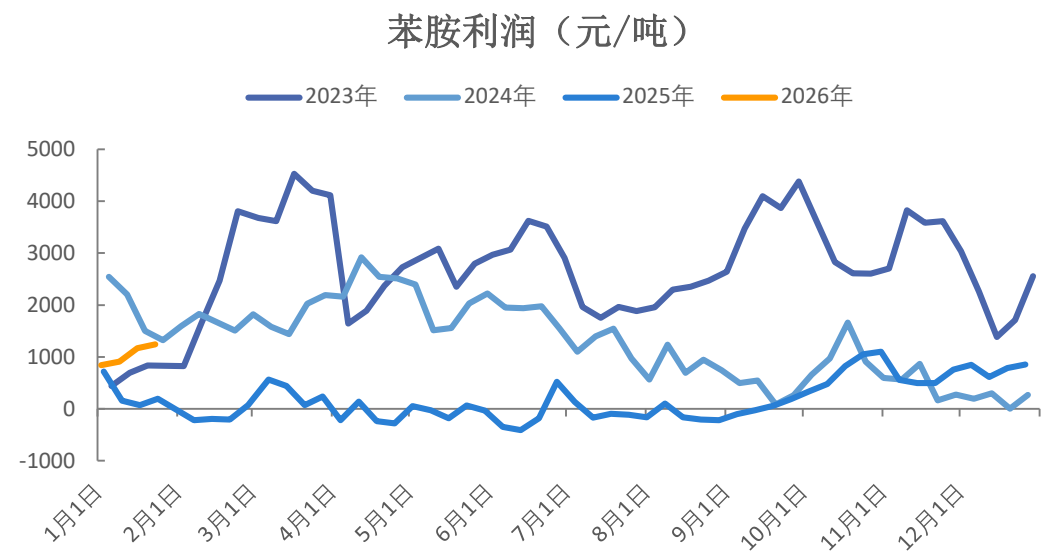
## 苯胺行业开工率87.61%

图24、苯胺开工率



来源：钢联 瑞达期货研究院

图25、苯胺利润

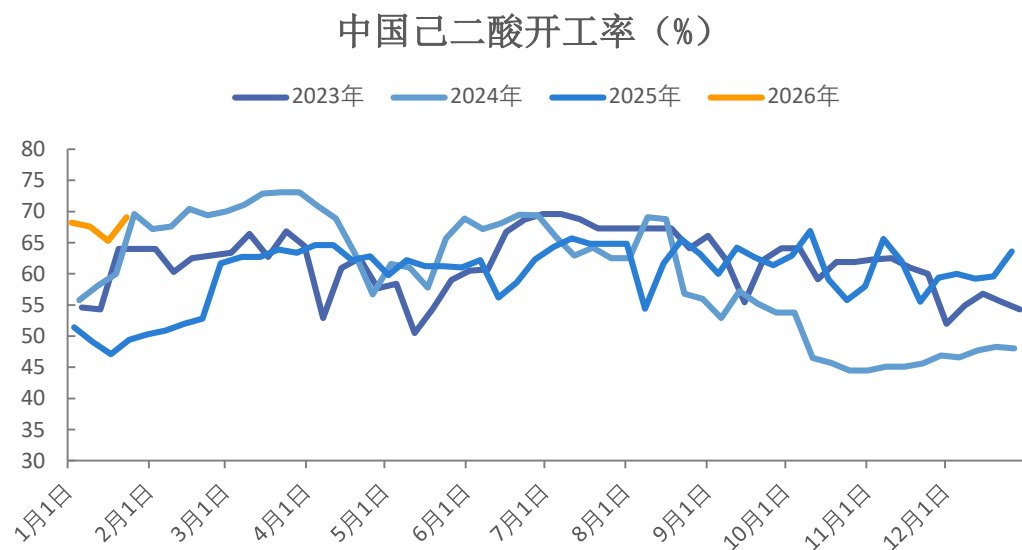


来源：钢联 瑞达期货研究院



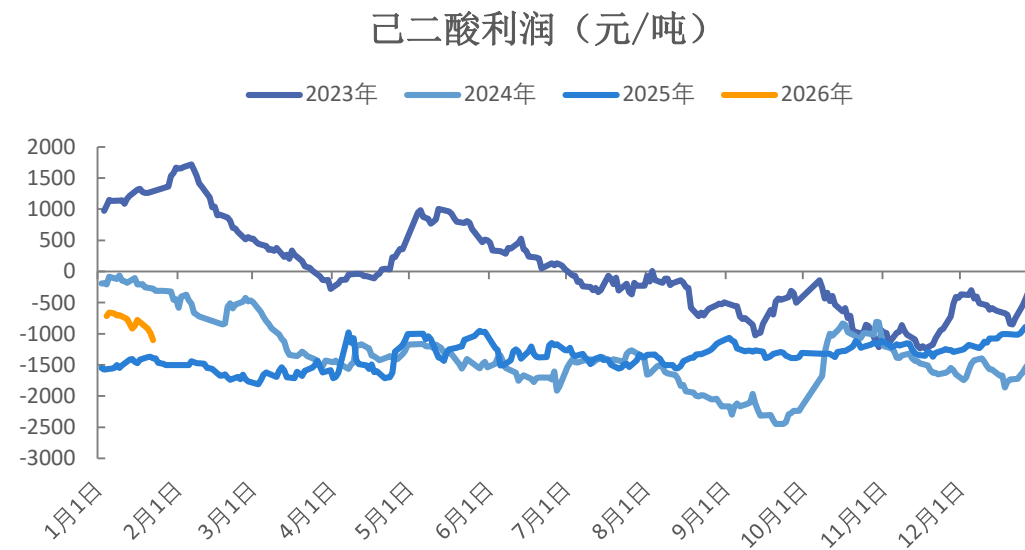
## 己二酸行业开工率69.1%

图26、己二酸开工率



来源：钢联 瑞达期货研究院

图27、己二酸利润

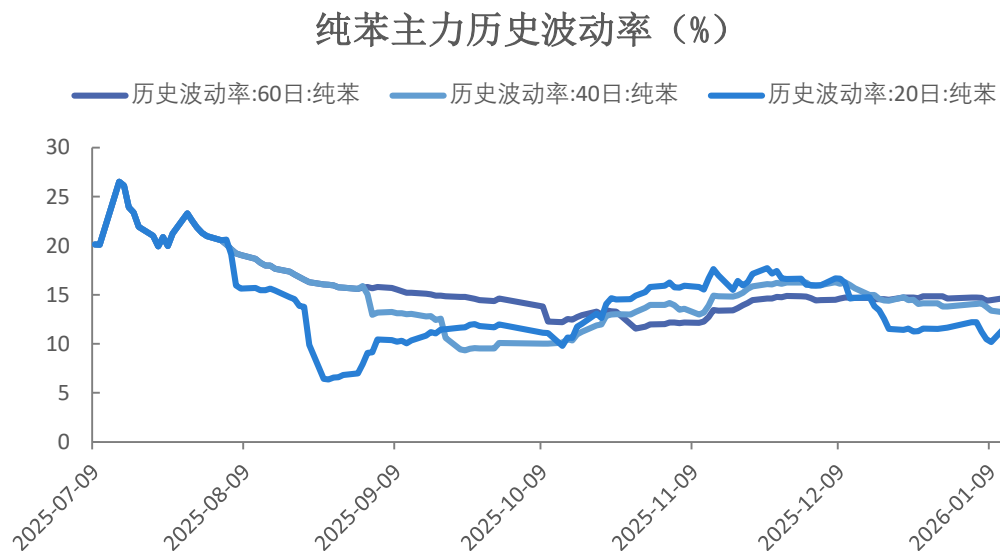


来源：钢联 瑞达期货研究院

# 「期权市场分析」

纯苯主力20日历史波动率报19.82%  
平值看涨、看跌期权隐含波动率在24.4%附近

图28、纯苯历史波动率



来源：同花顺 瑞达期货研究院

图29、纯苯主力期权隐含波动率



来源：同花顺 瑞达期货研究院

## 免责声明

本报告中的信息均来源于公开可获得资料，瑞达期货股份有限公司力求准确可靠，但对这些信息的准确性及完整性不做任何保证，据此投资，责任自负。本报告不构成个人投资建议，客户应考虑本报告中的任何意见或建议是否符合其特定状况。本报告版权仅为我公司所有，未经书面许可，任何机构和个人不得以任何形式翻版、复制和发布。如引用、刊发，需注明出处为瑞达期货股份有限公司研究院，且不得对本报告进行有悖原意的引用、删节和修改。

### 瑞达期货研究院简介

瑞达期货股份有限公司创建于1993年，目前在全国设立40多家分支机构，覆盖全国主要经济地区，是国内大型全牌照期货公司之一，是目前国内拥有分支机构多、运行规范、管理先进的专业期货经营机构。2012年12月完成股份制改制工作，并于2019年9月5日成功在深圳证券交易所挂牌上市，成为深交所期货第一股、是第二家登陆A股的期货上市公司。

研究院拥有完善的报告体系，除针对客户的个性化需要提供的投资报告和套利、套保操作方案外，还有晨会纪要、品种日评、周报、月报等策略分析报告。研究院现有特色产品有短信通、套利通、市场资金追踪、持仓分析系统、投顾策略、交易诊断系统、数据管理系统以及金发服务体系专供策略产品等。在创新业务方面，积极参与创新业务的前期产品研究，为创新业务培养大量专业人员，成为公司的信息数据中心、产品策略中心和人才储备中心。

瑞达期货研究院将继往开来，向更深更广的投资领域推进，为客户的期货投资奉上贴心、专业、高效的优质服务。