

# 「2026.04.17」

## 焦炭市场周报

研究员：蔡跃辉

期货从业资格号F0251444

期货投资咨询从业证书号Z0013101

助理研究员：陈星宇

期货从业资格号：F03146061

关注我们获取  
更多资讯



业务咨询  
添加客服



# 目录

---



## 1、周度要点小结



## 2、期现市场



## 3、产业链情况

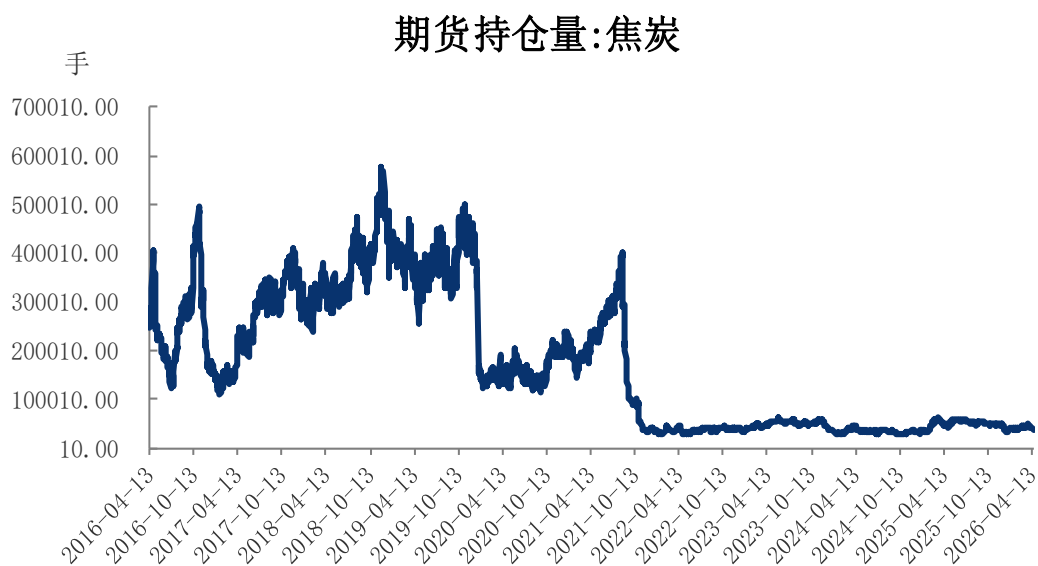
## 周度要点小结

**行情回顾:** 本周焦炭期价震荡偏强运行。周内部分焦企进入检修，叠加长治地区环保限产，供应端存在收缩预期；同时下游钢材成交有所好转，铁水日均产量形成支撑，叠加焦企自身库存处于低位，市场情绪好转期价反弹。周五港口及钢厂焦炭库存同步累库并处于同期高位，空头减仓离场，盘面情绪转弱。全周焦炭收涨3.35%，周K线运行于20与60日均线之间，K线中性。

**行情展望:** 下周来看，第二轮提涨有望落地，焦企开工率或小幅上升，下游钢厂开工及铁水产量保持或小幅上升；库存方面，焦企库存保持平稳，港口及钢厂焦炭库存有望步入去库通道，整体库存结构趋于优化。技术上，日K线处20日与60日均线下方，MACD绿柱缩小，DIFF与DEA处0轴下方。综合来看，焦炭供需均有回升预期，焦企自身焦炭库存处于低位，叠加节前补库需求支撑，盘面有企稳迹象，预计期价将震荡偏多运行。J2605合约关注1720附近压力位，J2609合约关注1800附近压力位。

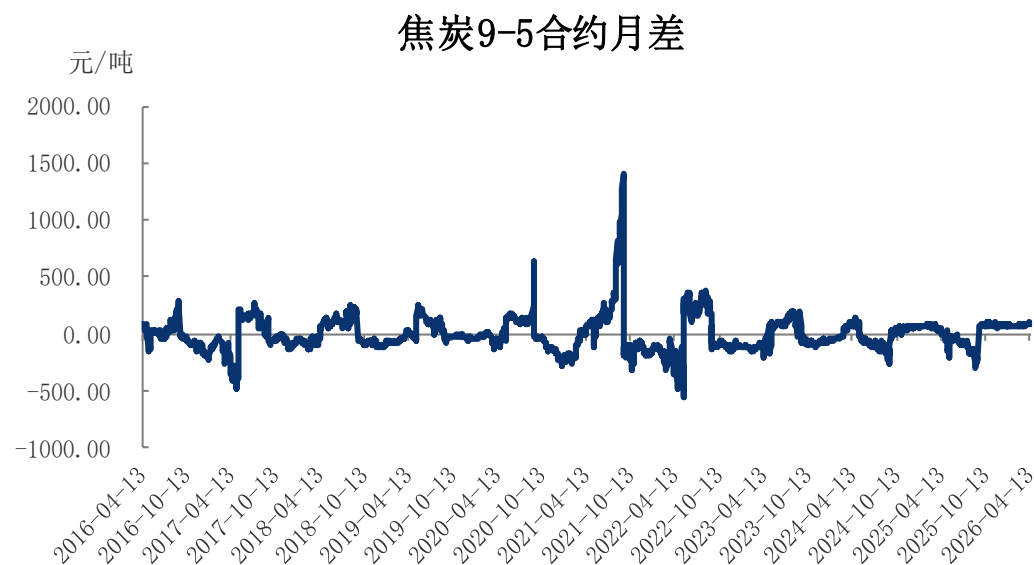
## 合约持仓量环比减少3944手，焦炭月价差环比减少18元/吨

图1、焦炭期货持仓量



来源：文华财经 瑞达期货研究院

图2、焦炭跨期价差走势图

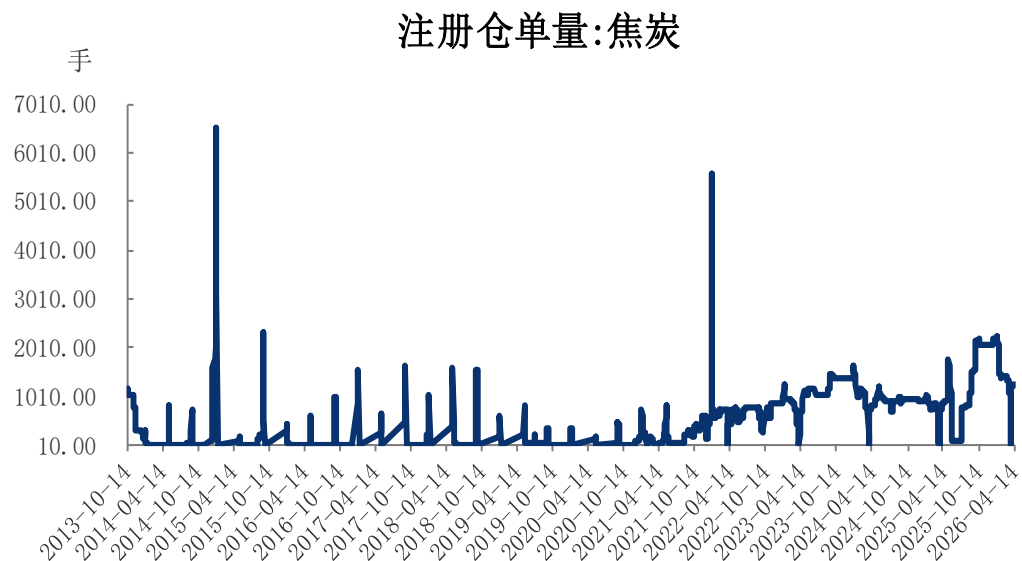


来源：wind 瑞达期货研究院

- ❑ 截止2026年4月17日，焦炭期货合约持仓量为37263手，环比减少3944手。
- ❑ 截止2026年4月17日，焦炭9-5合约月差为83元/吨，环比减少18元/吨。

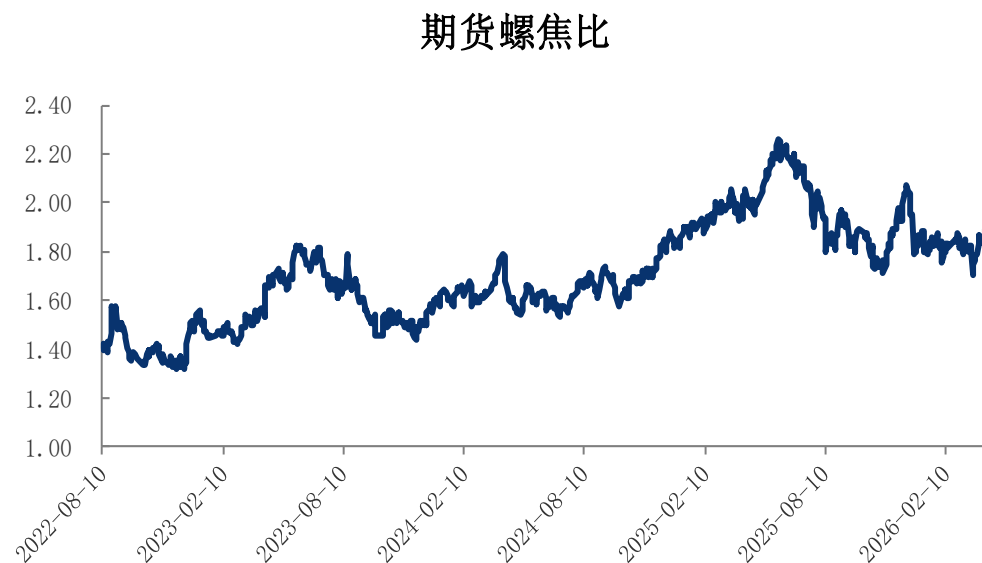
## 仓单量持平，螺炭比环比减少0.04

图3、焦炭仓单走势



来源：大商所 瑞达期货研究院

图4、螺纹焦炭期货比值

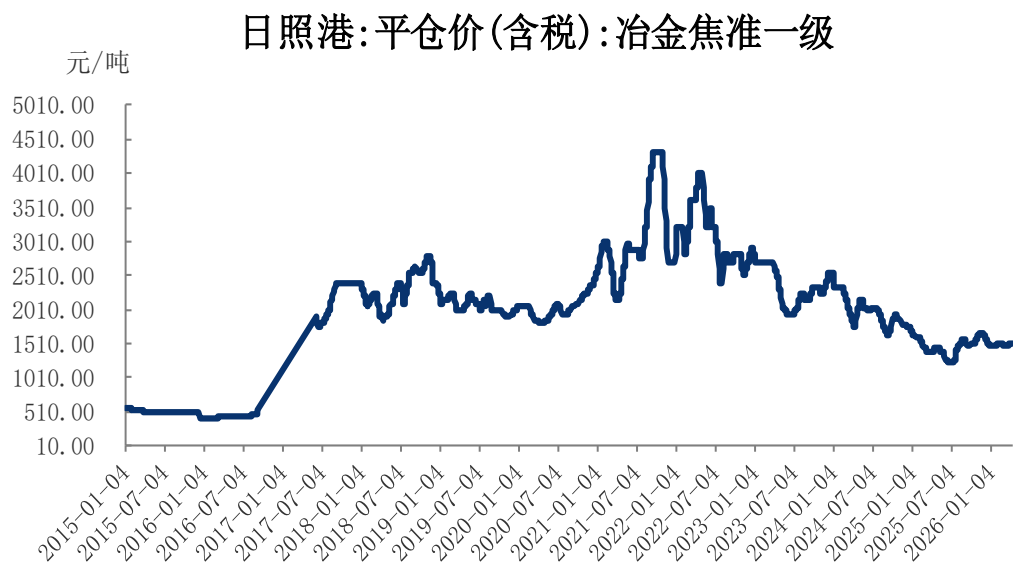


来源：wind 瑞达期货研究院

- ❑ 截止2026年4月17日，焦炭注册仓单量为1230手，环比持平。
- ❑ 截止2026年4月17日，期货主力合约螺炭比为1.85，环比减少0.04。

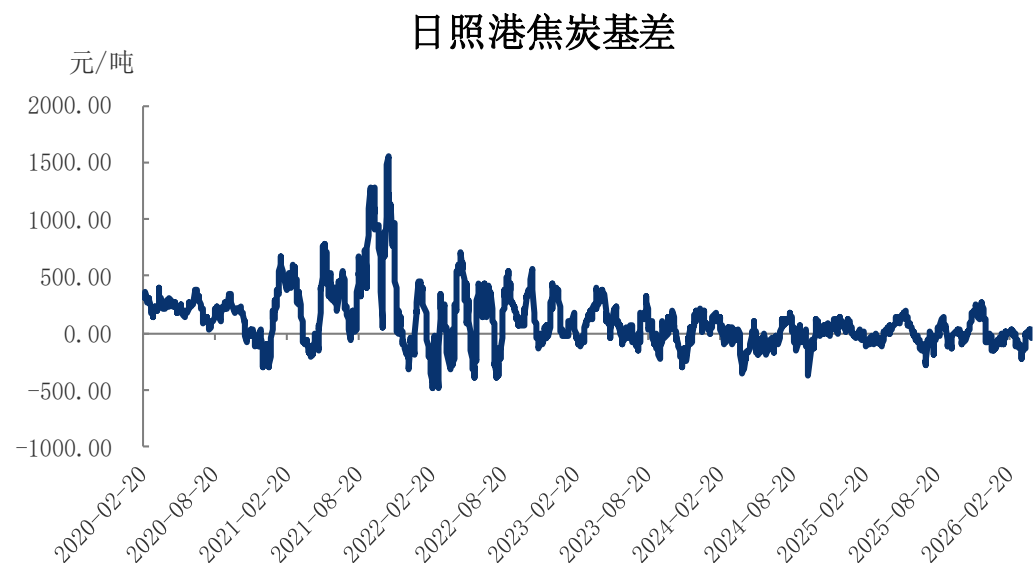
## 日照港焦炭平仓价持平，基差环比减少55元/吨

图5、焦炭现货价格走势



来源: Mysteel 瑞达期货研究院

图6、焦炭基差走势



来源: wind 瑞达期货研究院

- 截止2026年4月17日，日照港焦炭平仓价为1520，环比持平。（单位：元/吨）
- 截止2026年4月17日，焦炭基差为-25元/吨，环比减少55元/吨。

## 原煤生产保持稳定

图7、原煤产量

原煤产量					
主要省份	2025年1-2月 (亿吨)	2025年累计 (亿吨)	2026年1-2月 (亿吨)	累计同比增速	累计同比增量 (亿吨)
内蒙古	2.07	12.86	2.09	0.87%	0.02
山西	2.14	13.05	2.10	-1.90%	-0.04065
陕西	1.15	8.05	1.22	6.15%	0.07095
新疆	0.91	5.53	0.88	-4.10%	-0.03745
总计	7.65	48.32	7.63	-0.32%	-0.02

来源：wind 瑞达期货研究院

图8、炼焦煤总供给

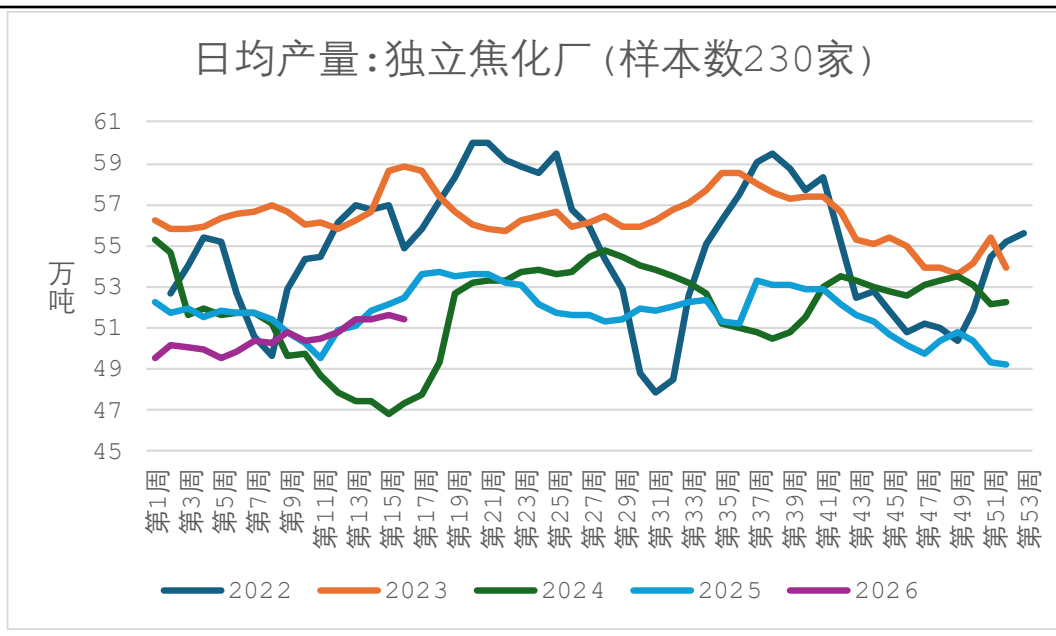


来源：wind 瑞达期货研究院

- 据国家统计局统计，1—2月份，规上工业原煤产量7.6亿吨，同比下降0.3%，降幅比2025年12月份收窄0.7个百分点；日均产量1293万吨。原煤生产保持稳定。
- 2026年2月份，中国炼焦煤产量4342.97万吨，环比减少16%。

## 全国30家独立焦化厂平均吨焦盈利为38元/吨

图9、焦炭产量



来源: Mysteel 瑞达期货研究院

图10、独立焦化厂吨焦盈利情况

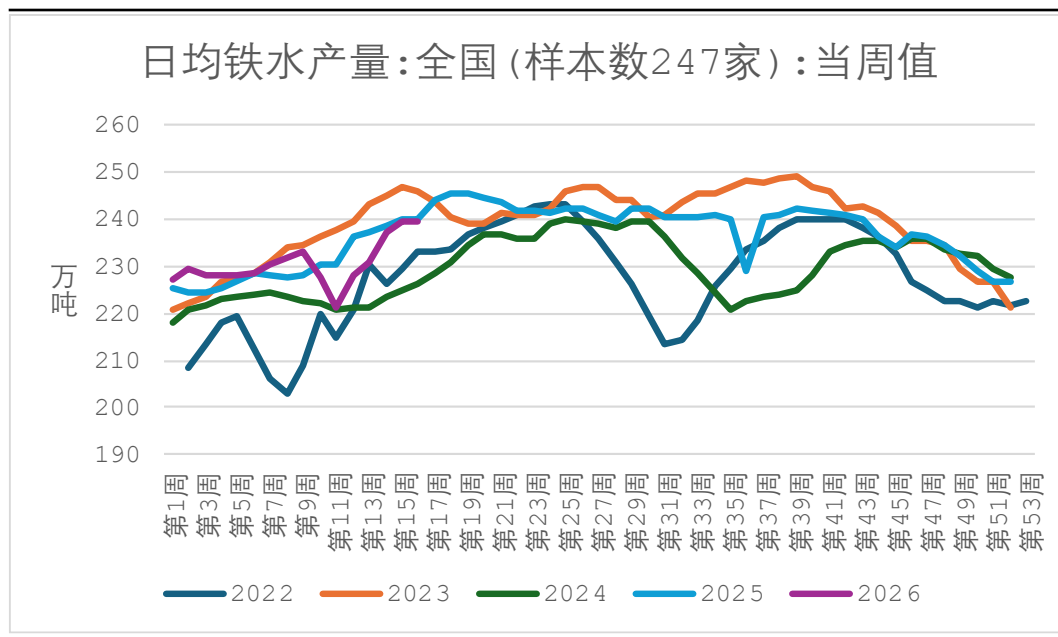


来源: Mysteel 瑞达期货研究院

- 本周Mysteel统计全国230家独立焦企样本: 产能利用率为73.69%, 减0.25%; 焦炭日均产量51.41万吨, 减0.17万吨; 焦炭库存43.36万吨, 减0.31万吨; 炼焦煤总库存852.44万吨, 增6.37万吨; 焦煤可用天数12.5天, 增0.14天。
- 本周Mysteel煤焦事业部调研全国30家独立焦化厂吨焦盈利情况, 全国平均吨焦盈利38元/吨; 山西准一级焦平均盈利81元/吨, 山东准一级焦平均盈利70元/吨, 内蒙二级焦平均盈利12元/吨, 河北准一级焦平均盈利81元/吨。

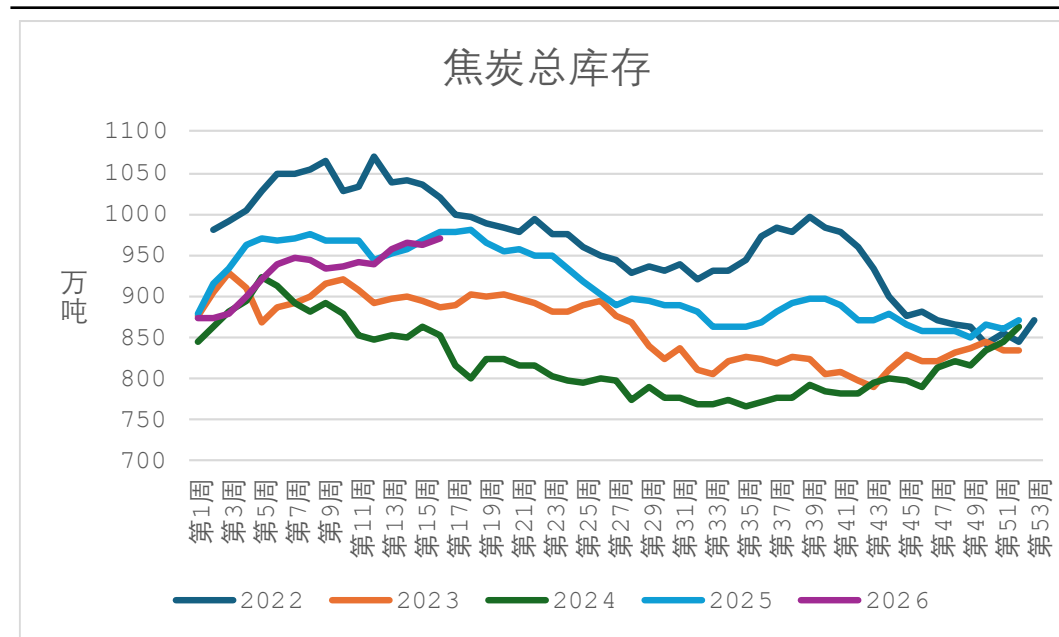
## 铁水产量持续回升，焦炭总库存小幅累库

图11、铁水产量



来源：同花顺 瑞达期货研究院

图12、焦炭总库存

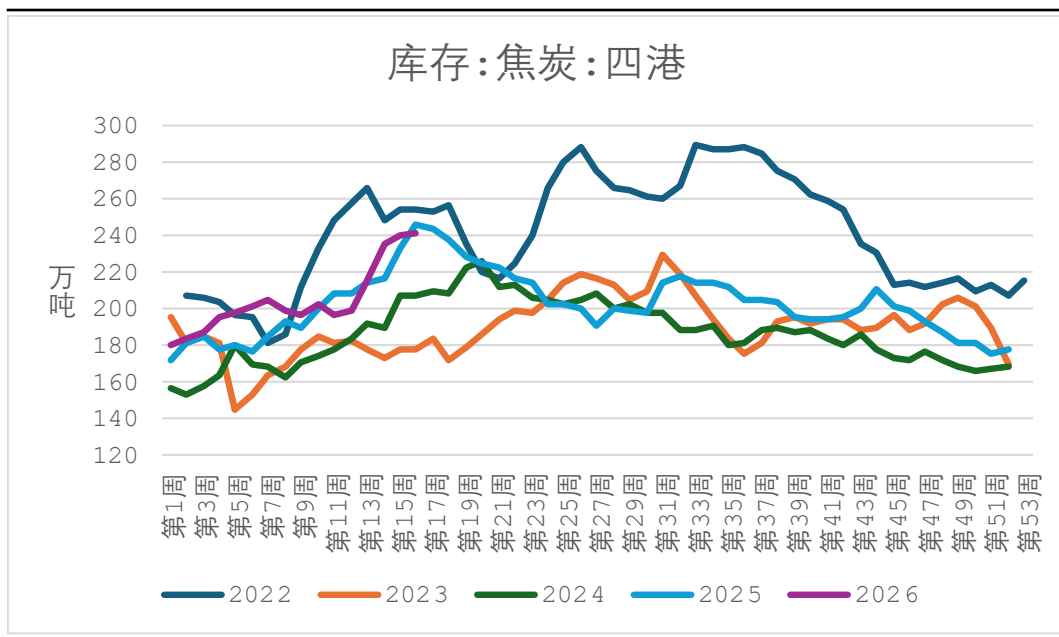


来源：wind 瑞达期货研究院

- ❑ 截止2026年4月17日，高炉炼铁产能利用率89.78%，环比上周增加0.04个百分点，同比去年减少0.37个百分点；日均铁水产量 239.5万吨，环比上周增加0.12万吨，同比去年减少0.62万吨。
- ❑ 截止2026年4月17日，焦炭总库存（独立焦化厂+4大港口+钢厂）：为970.72万吨，环比增加0.8%，同比减少0.79%。

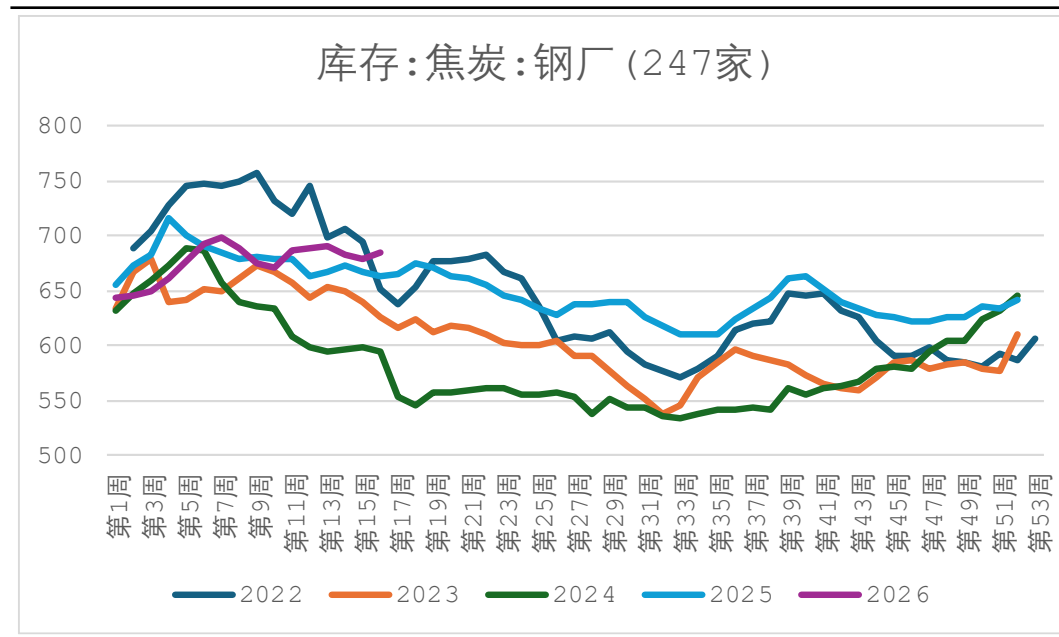
## 四港及钢厂焦炭库存同步累库

图13、焦炭港口库存



来源：Mysteel 瑞达期货研究院

图14、247家国内样本钢厂焦炭库存



来源：Mysteel 瑞达期货研究院

- ❑ 本周Mysteel统计全国18个港口焦炭库存为316.65增2.05；其中北方5港焦炭库存为132.00持平 0.00，华东10港153.15增2.05，南方3港31.50持平0.00。（单位：万吨）
- ❑ 本周Mysteel统计全国247家钢厂样本：焦炭日均产量47.32万吨，减0.09万吨，产能利用率86.48%，减0.16%；焦炭库存685.21万吨，增5.93万吨，焦炭可用天数12.57天，增0.05天；炼焦煤库存779.43万吨，减5.19万吨，焦煤可用天数12.39天，减0.05天；

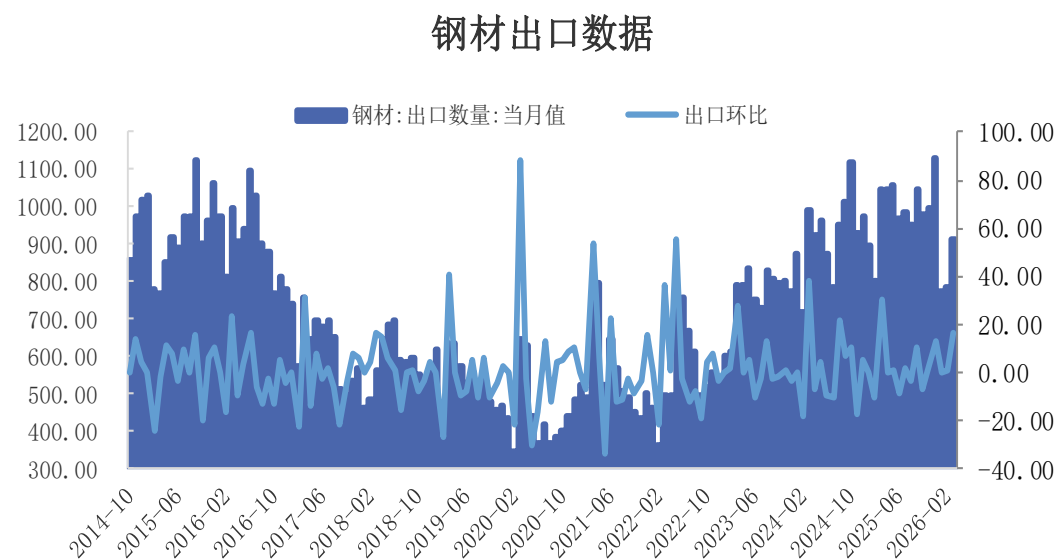
## 焦炭累计出口同比增加41.58%；钢材累计出口减少9.89%

图15、焦炭出口



来源：wind 瑞达期货研究院

图16、钢材进出口 单位：万吨

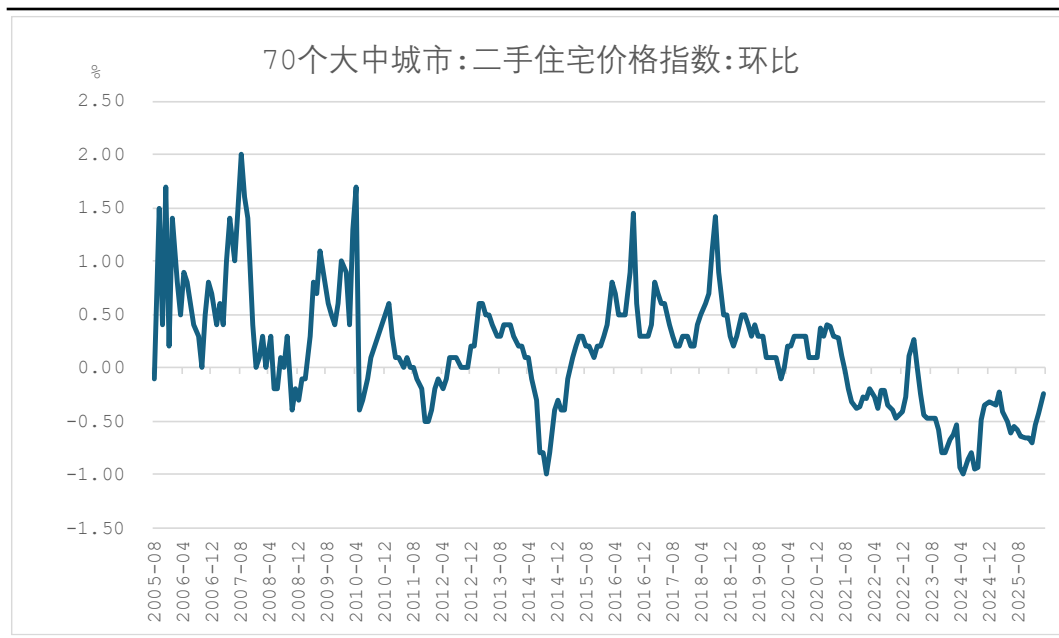


来源：wind 瑞达期货研究院

- 海关总署最新数据显示，2026年1-2月焦炭累计出口143万吨，同比增加41.58%；
- 海关总署最新数据显示，2026年1-3月钢材累计出口2471.7万吨，同比减少9.89%。

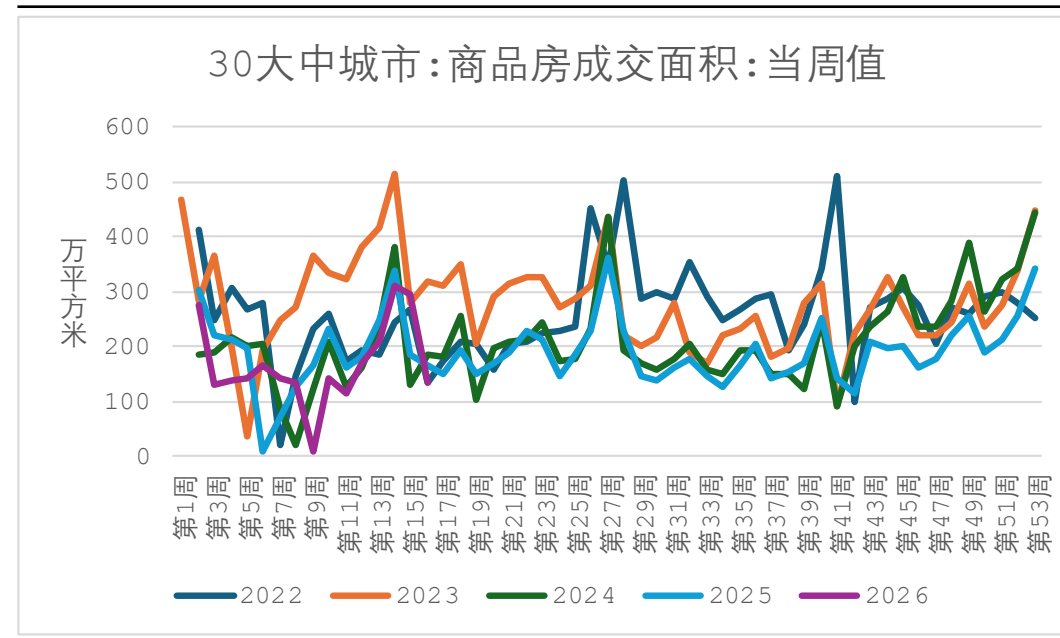
## 2月二手住宅环比下降0.24%；本周30大中城市商品房成交面积环比减少54.02%

图17、70大中城市房屋销售价格指数



来源: wind 瑞达期货研究院

图18、30大中城市:商品房成交面积



来源: wind 瑞达期货研究院

- ❑ 2026年3月，70大中城市房屋销售价格指数:二手住宅环比下降0.24%。
- ❑ 截止2026年4月12日，30大中城市:商品房成交面积136.09万平方米，环比减少54.02%，同比减少17.34%。

## 一线及二线城市成交面积同步下滑

图19、30大中城市:一线城市:商品房成交面积

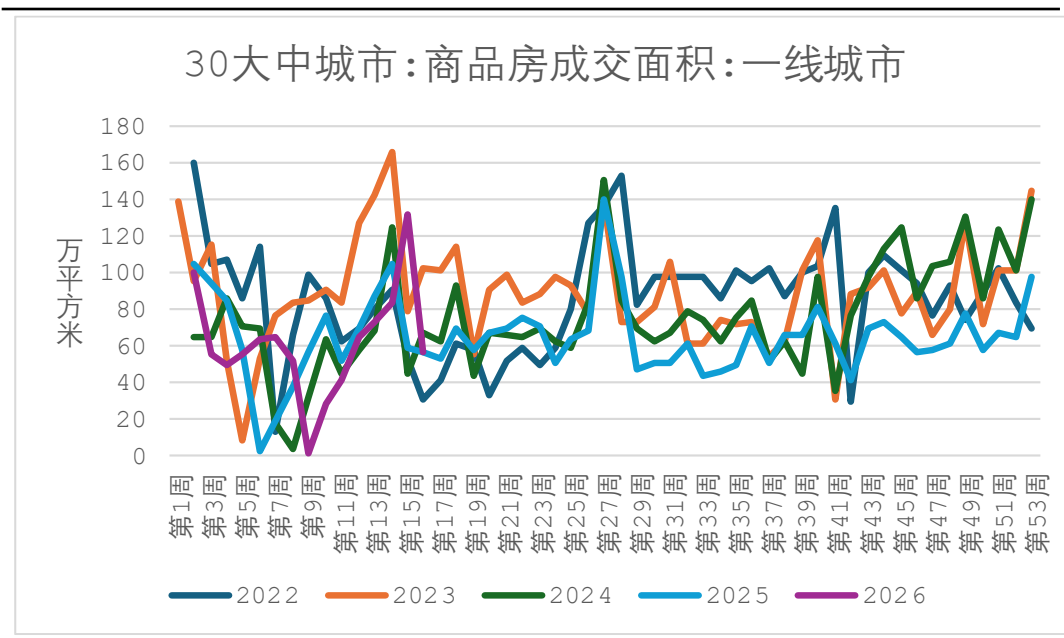
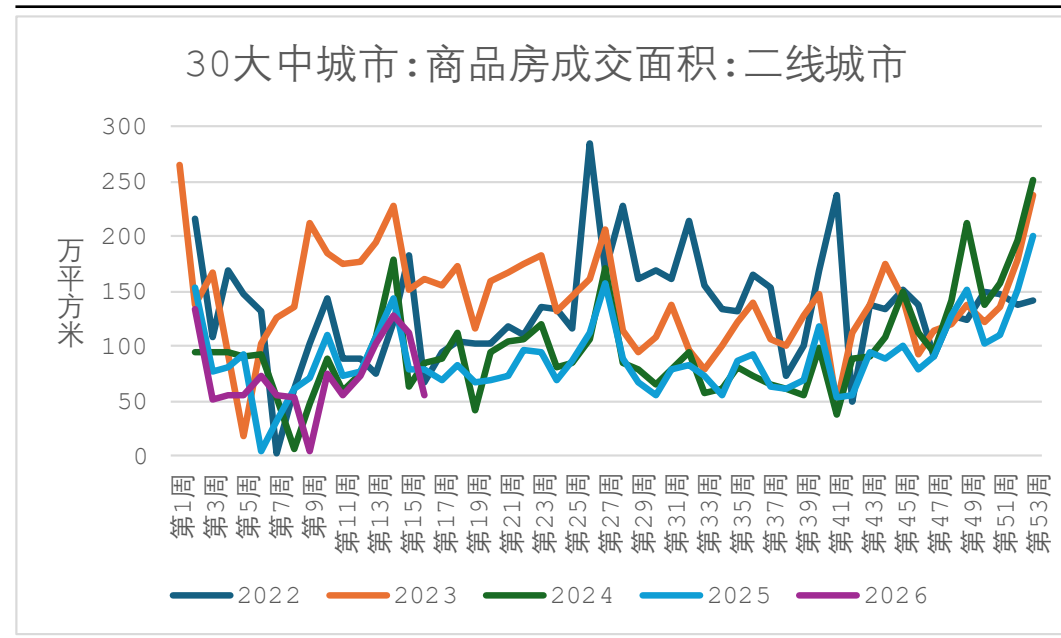


图20、30大中城市:二线城市:商品房成交面积



- 截止2026年4月12日，30大中城市:一线城市商品房成交面积56.95万平方米，环比减少56.96%，同比增加0.96%；二线城市商品房成交面积55.43万平方米，环比减少50.4%，同比减少29.83%。

## 免责声明

本报告中的信息均来源于公开可获得资料，瑞达期货股份有限公司力求准确可靠，但对这些信息的准确性及完整性不做任何保证，据此投资，责任自负。本报告不构成个人投资建议，客户应考虑本报告中的任何意见或建议是否符合其特定状况。本报告版权仅为我公司所有，未经书面许可，任何机构和个人不得以任何形式翻版、复制和发布。如引用、刊发，需注明出处为瑞达期货股份有限公司研究院，且不得对本报告进行有悖原意的引用、删节和修改。

### 瑞达期货研究院简介

瑞达期货股份有限公司创建于1993年，目前在全国设立40多家分支机构，覆盖全国主要经济地区，是国内大型全牌照期货公司之一，是目前国内拥有分支机构多、运行规范、管理先进的专业期货经营机构。2012年12月完成股份制改制工作，并于2019年9月5日成功在深圳证券交易所挂牌上市，成为深交所期货第一股、是第二家登陆A股的期货上市公司。

研究院拥有完善的报告体系，除针对客户的个性化需要提供的投资报告和套利、套保操作方案外，还有晨会纪要、品种日评、周报、月报等策略分析报告。研究院现有特色产品有短信通、套利通、市场资金追踪、持仓分析系统、投顾策略、交易诊断系统、数据管理系统以及金尝发服务体系专供策略产品等。在创新业务方面，积极参与创新业务的前期产品研究，为创新业务培养大量专业人员，成为公司的信息数据中心、产品策略中心和人才储备中心。

瑞达期货研究院将继续往开来，向更深更广的投资领域推进，为客户的期货投资奉上贴心、专业、高效的优质服务。