

# 「2022.9.16」

## 焦煤市场周报

吨焦利润小幅回升 焦煤市场成交转好

作者：陈一兰

期货投资咨询证号：Z0012698

联系电话：0595-86778969

关注我们获  
取更多资讯



业务咨询  
添加客服



# 目录

---



## 1、周度要点小结



## 2、期现市场



## 3、产业链情况

- ◆ 本周国内炼焦煤市场暂稳运行。近期多发煤矿事故，且临近二十大，煤矿安全监管加严，市场对焦煤供应缩减预期增强。焦煤线上竞拍情况转好，中间贸易商环节开始进厂拿货，炼焦煤市场成交良好，矿方信心增强，部分煤种价格有小幅上调。焦企开工整体持稳，出货顺利，吨焦利润上涨，库存压力较小，刚性补库需求增加。钢厂开工稳中有增，高炉产能继续上升，铁水产能环比增加，目前对煤价有一定支撑，但上方受限于钢厂低利润压力，短期行情或持续震荡。
- ◆ 技术上，JM2301合约震荡上行，日MACD指标显示红色动能柱变为绿色动能柱，关注BOLL上轨压力。操作上，建议以震荡思路对待。

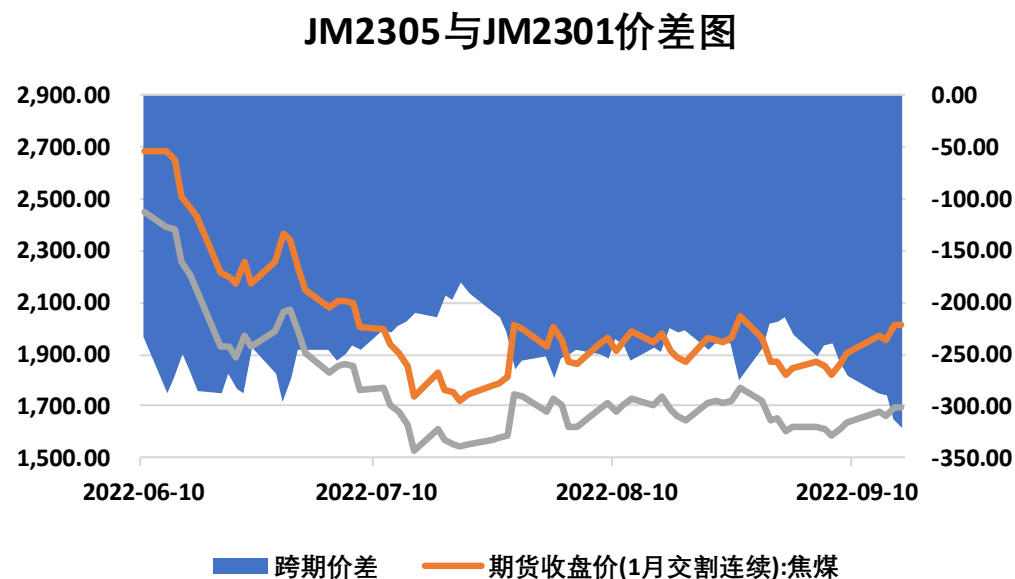
## 本周焦煤期价上涨、跨期价差下跌

图1、焦煤主力合约价格走势



来源：文华财经 瑞达期货研究院

图2、焦煤跨期价差走势图

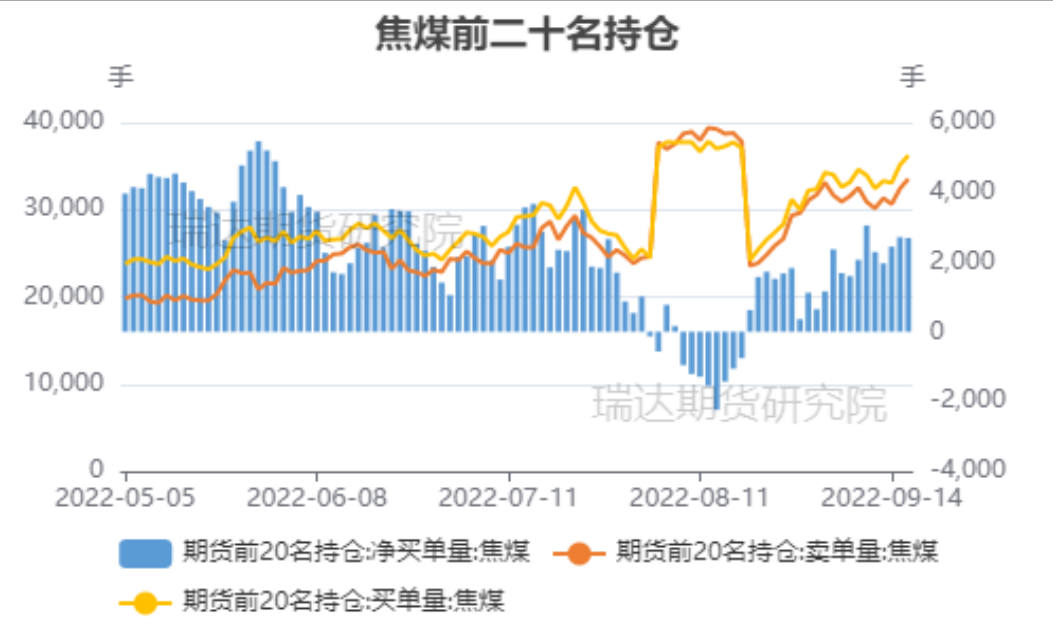


来源：wind 瑞达期货研究院

- 截至9月16日，焦煤期货主力合约收盘价2013元/吨，较前一周涨190.5元/吨。
- 截至9月16日，期货JM2305与JM2301（远月-近月）价差为-320.5元/吨，较前一周跌63.5元/吨。

## 本周焦煤净多增加、仓单持增加

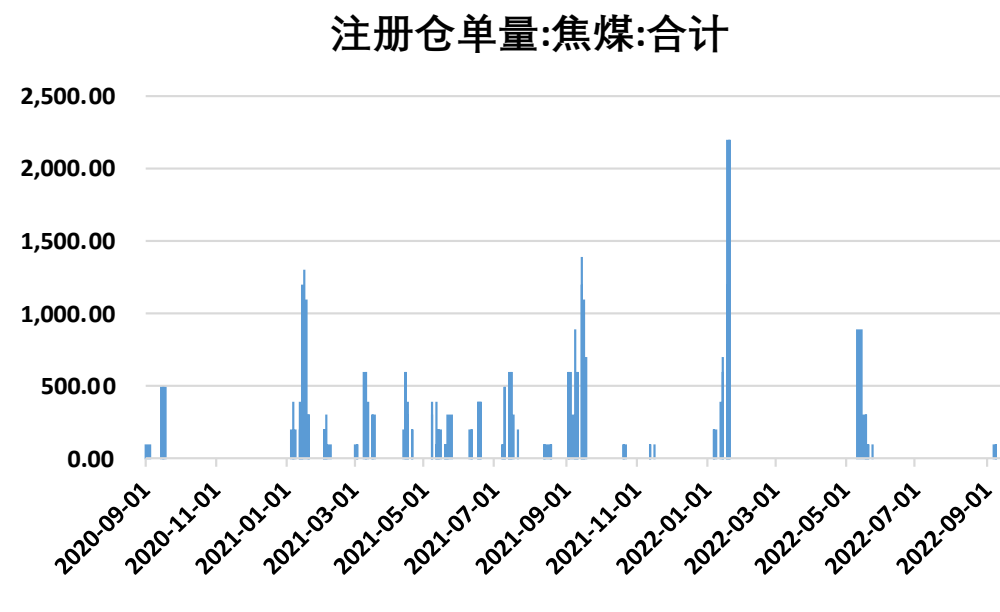
图3、焦煤前二十名持仓



来源：大商所 瑞达期货研究院

- 本周焦煤前20名持仓中，多单增幅大于空单增幅，净多持仓增加。
- 本周焦煤的仓单200手，较上周增200手。

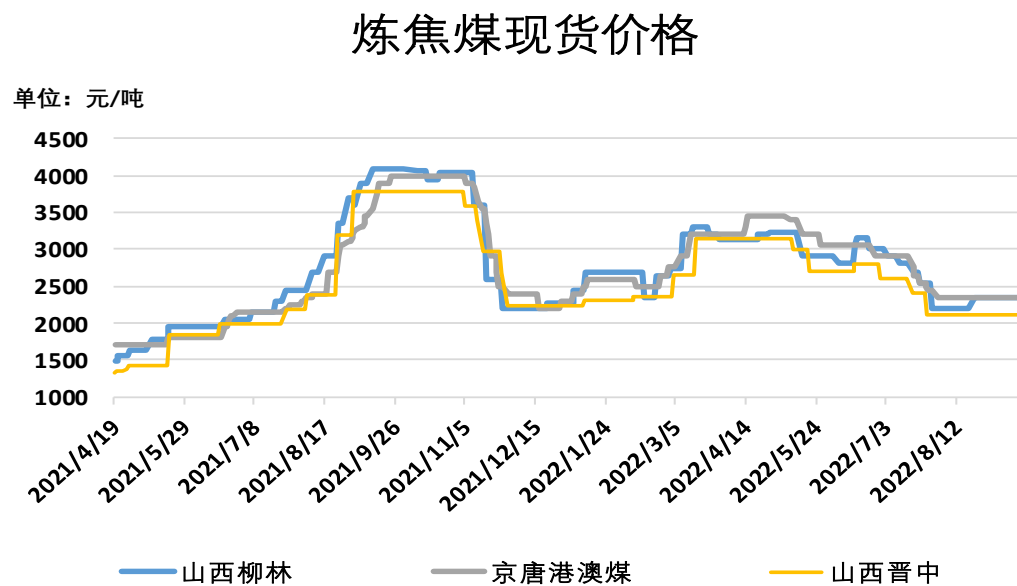
图4、焦煤仓单走势



来源：wind 瑞达期货研究院

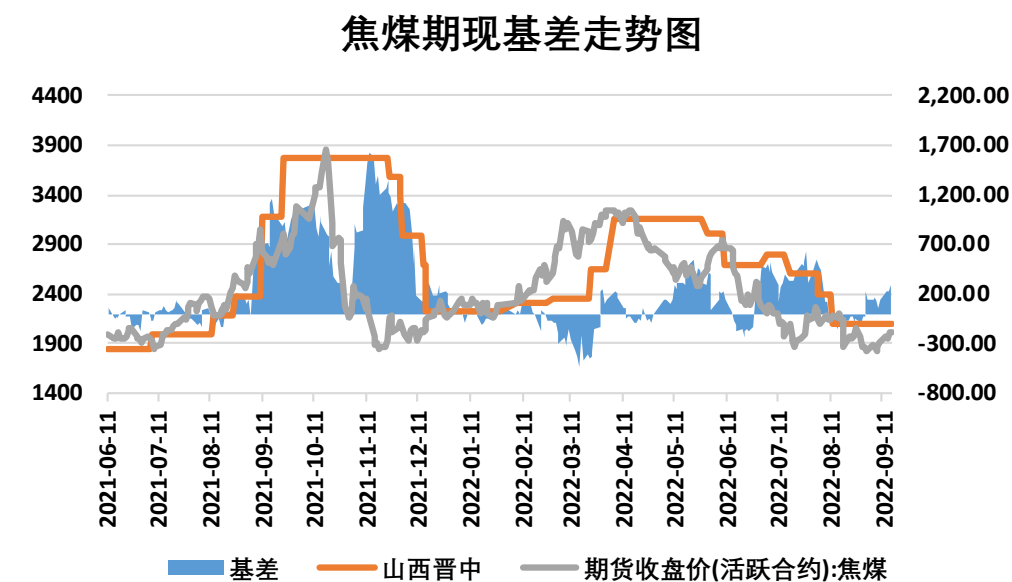
## 本周焦煤现货价格持平、基差上涨

图5、焦煤现货价格走势



来源：wind Mysteel 瑞达期货研究院

图6、焦煤基差走势

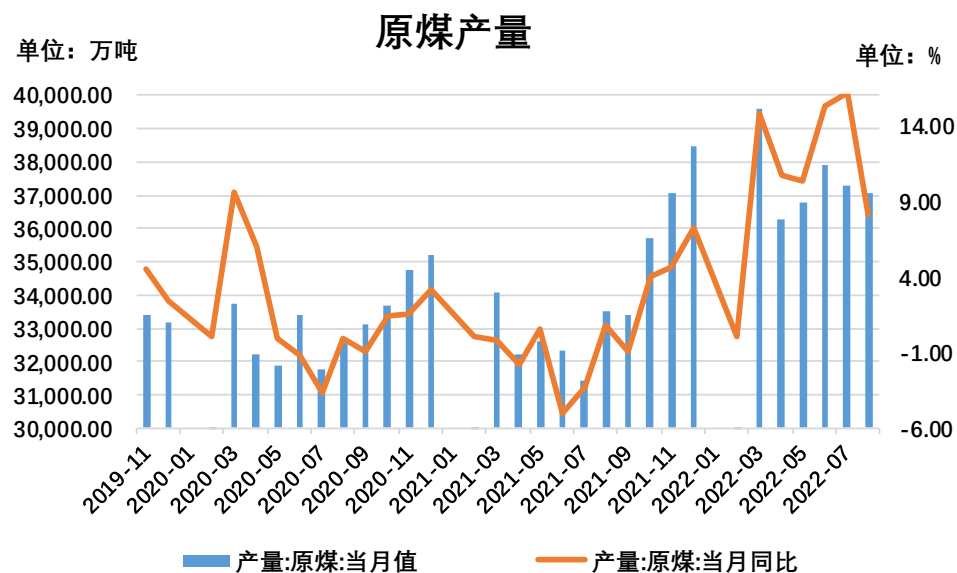


来源：wind 瑞达期货研究院

- 截至9月16日，山西柳林主焦煤(A9.5,S0.8,V24, G>85, GSR65, Mt10, 岩相0.15)报2550元/吨，与上周持平；京唐港澳澳大利亚进口主焦煤市场价报2550元/吨，与上周持平；山西晋中中硫主焦(A10, S1.3, V25, G80, Y12, GSR60, Mt8, 岩相 0.1) 报价2400元/吨，与上周持平。
- 截至9月16日，焦煤基差为250元/吨，较前一周涨45.5元/吨。

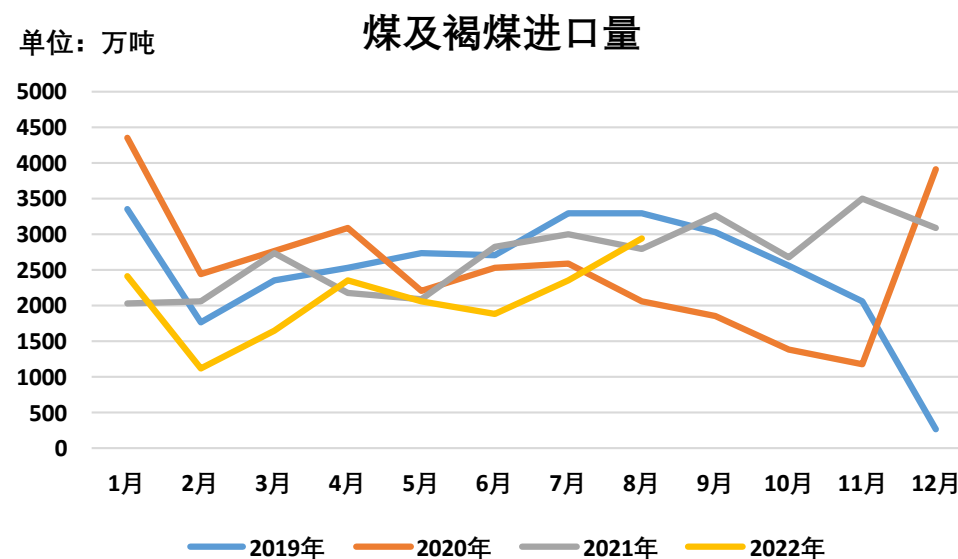
## 供应端——原煤产量同增环减、煤炭进口量增加

图7、原煤产量



来源：wind 瑞达期货研究院

图8、煤及褐煤进口量

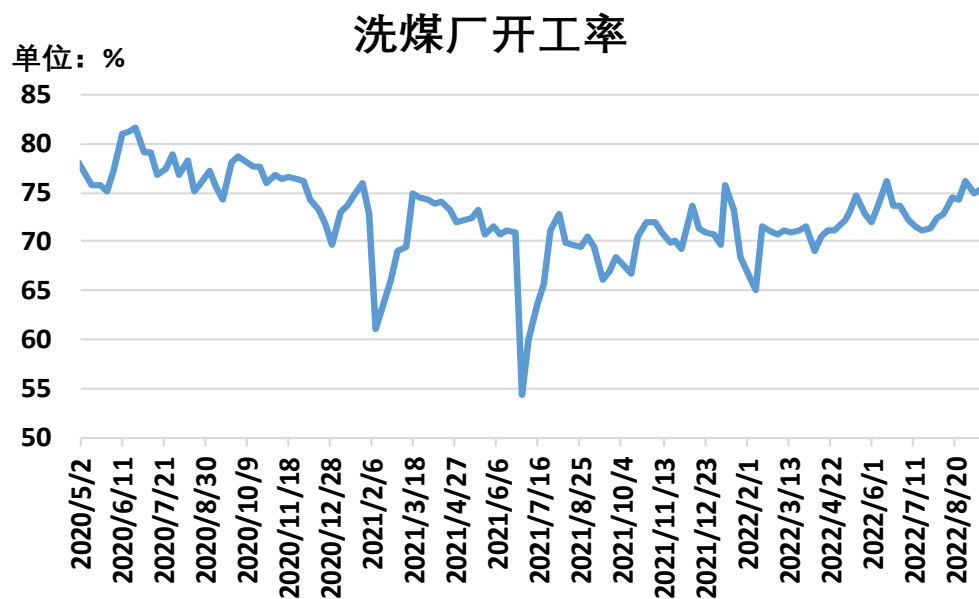


来源：wind 瑞达期货研究院

- 2022年8月，全国原煤产量37044万吨，同比增长8.1%，环比减少0.6%。2022年1-8月份，全国累计原煤产量292934万吨，同比增长11%。
- 2022年8月份，全国进口煤炭2945.6万吨，较上月增加593.6万吨，同比增长5.01%，环比增长25.24%。2022年1-8月份，全国共进口煤炭16797.8万吨，同比下降14.9%。

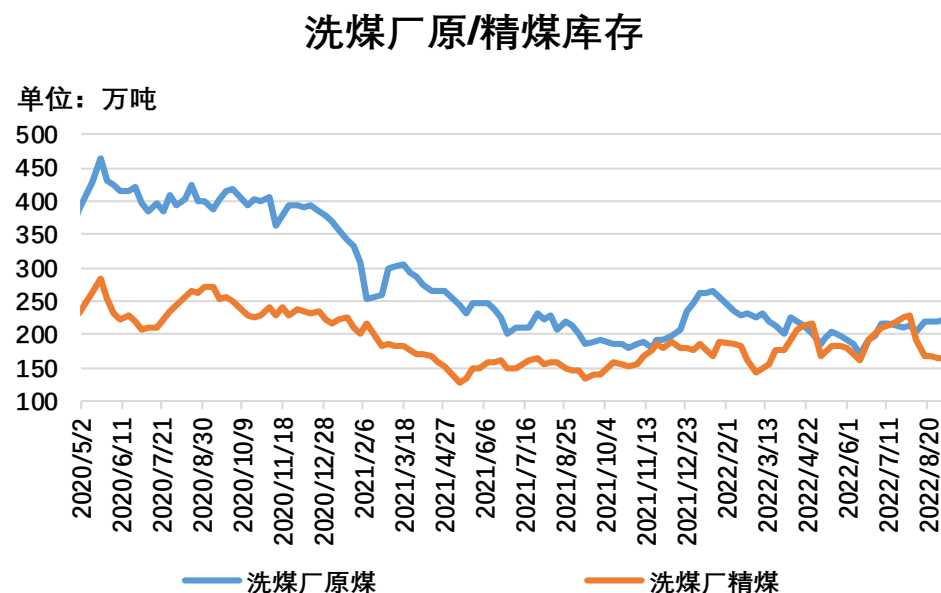
## 本周洗煤厂开工率微涨、原煤库存和精煤库存均减少

图9、洗煤厂开工率



来源：Mysteel 瑞达期货研究院

图10、洗煤厂原煤、精煤库存



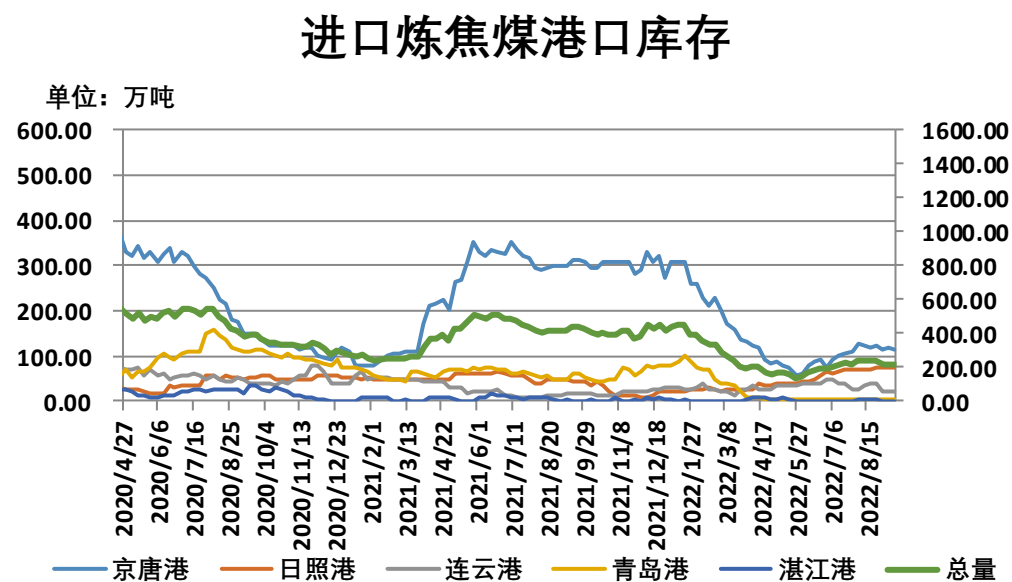
来源：Mysteel 瑞达期货研究院

- 据Mysteel 统计全国 110 家洗煤厂样本，截至9月14日，洗煤厂开工率75.33%，较上周增0.31%。
- 据Mysteel 统计全国 110 家洗煤厂样本，截至9月14日，洗煤厂原煤库存216.28万吨，较上周减4.92万吨；洗煤厂精煤库存162.49万吨，较上周减0.91万吨。



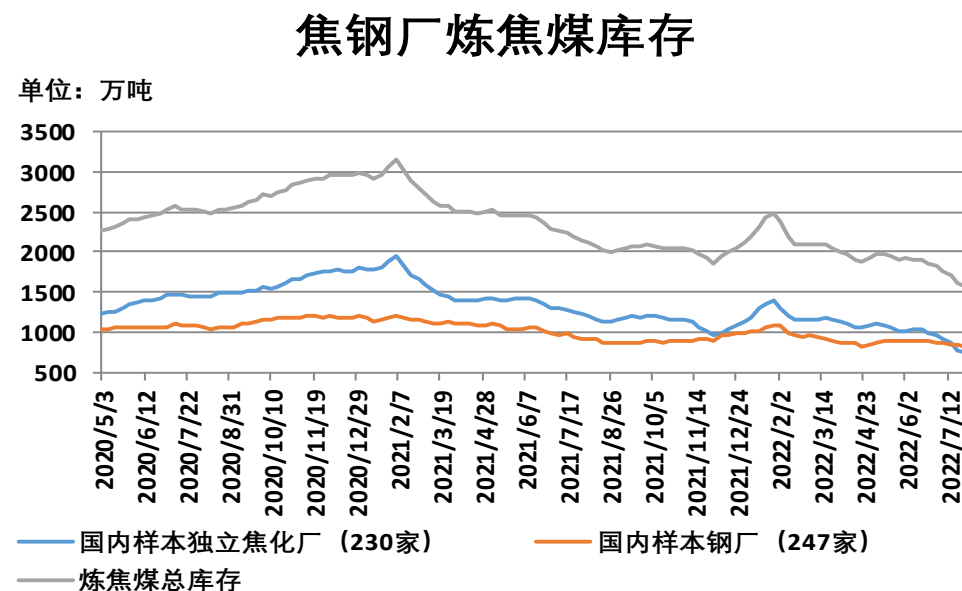
## 本周炼焦煤库存：港口总体减少、焦钢厂增加

图11、进口炼焦煤港口库存



来源：Mysteel 瑞达期货研究院

图12、焦钢厂炼焦煤库存



来源：Mysteel 瑞达期货研究院

- 截至9月16日，进口炼焦煤港口库存：京唐港113.9万吨，较上周减2.5万吨；日照港76万吨，较上周增2万吨；连云港20万吨，与上周持平；青岛港5万吨，与上周持平；湛江港0万吨，与上周持平；总库存合计214.9万吨，较上周减0.5万吨。
- 截至9月16日，据 Mysteel 统计全国 230家样本独立焦化厂的炼焦煤库存891.8万吨，较上周增18.7万吨；Mysteel 统计全国 247家样本钢厂的炼焦煤库存811.26万吨，较上周增3.37万吨。焦钢厂炼焦煤总库存1703.06万吨，较上周增22.07万吨。

## 本周焦化厂炼焦煤可用天数增加

图13、焦化厂炼焦煤可用天数

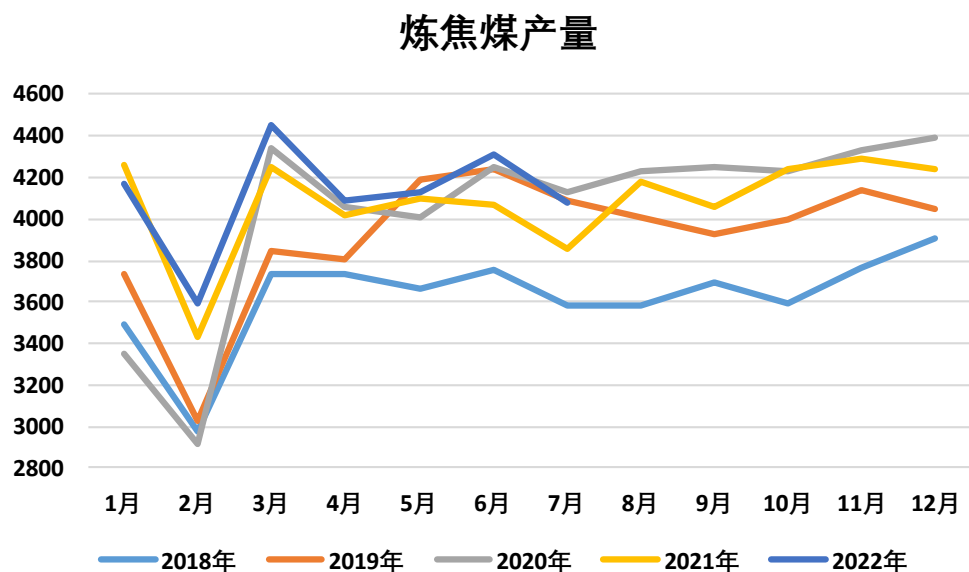


来源：Mysteel 瑞达期货研究院

- 截至9月16日，Mysteel 统计全国 230 家样本独立焦企炼焦煤库存可用天数11.3天，较上周增0.2天。

## 炼焦煤产量同增环减，进口量增加

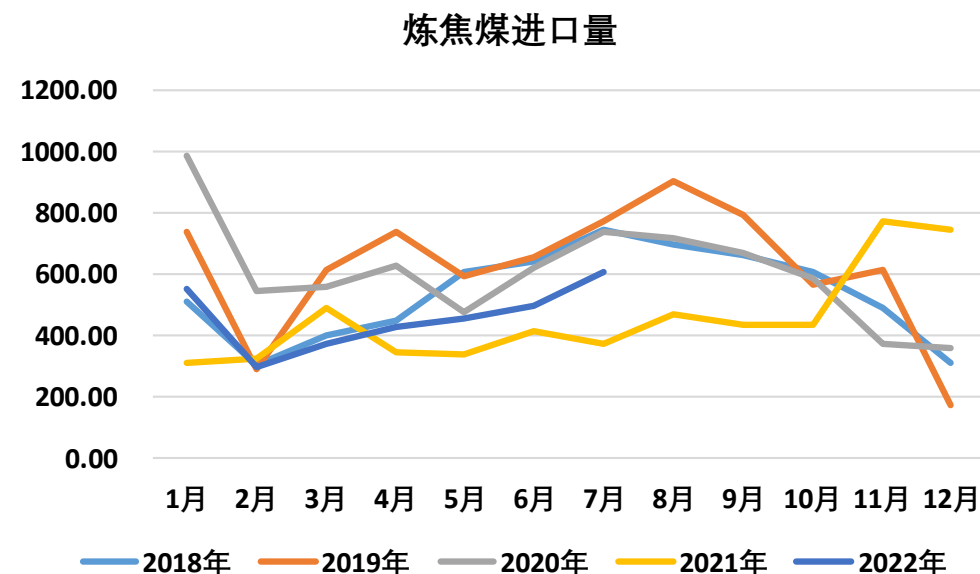
图14、炼焦煤产量



来源：wind 瑞达期货研究院

- 2022年7月份，炼焦煤产量4077万吨，同比增长5.62%，环比减少5.49%。2022年1-7月份，炼焦煤产量累计16608万吨，同比增长3.51%。
- 2022年7月份，中国进口炼焦煤611.8万吨，同比增长62.23%，环比增长22.78%。2022年1-7月份，累计进口炼焦煤3215.84万吨，同比增长23.66%。

图15、炼焦煤进口量



来源：wind 瑞达期货研究院

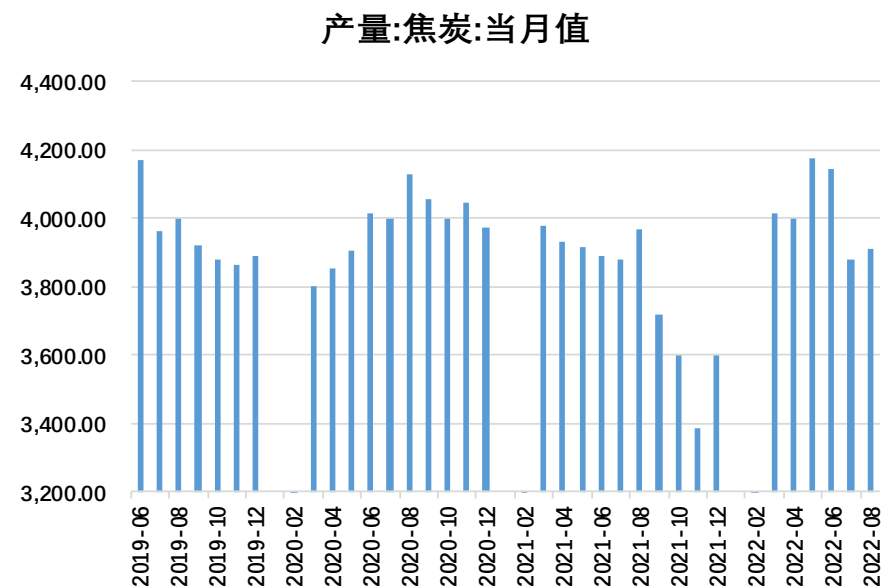
## 需求端——独立焦企产能利用率微减、焦炭产量同减环增

图16、独立焦企产能利用率



来源：同花顺 瑞达期货研究院

图17、焦炭产量



来源：wind 瑞达期货研究院

- 截至9月16日，Mysteel统计独立焦企全样本：产能利用率为76.2%，较上周减0.4%。
- 2022年8月份，焦炭产量3911万吨，同比下降1%，环比增长0.81%。
- 2022年1-8月份，焦炭产量31822万吨，同比下降0.42%。

## 免责声明

本报告中的信息均来源于公开可获得资料，瑞达期货股份有限公司力求准确可靠，但对这些信息的准确性及完整性不做任何保证，据此投资，责任自负。本报告不构成个人投资建议，客户应考虑本报告中的任何意见或建议是否符合其特定状况。本报告版权仅为我公司所有，未经书面许可，任何机构和个人不得以任何形式翻版、复制和发布。如引用、刊发，需注明出处为瑞达期货股份有限公司研究院，且不得对本报告进行有悖原意的引用、删节和修改。

### 瑞达期货研究院简介

瑞达期货股份有限公司创建于1993年，目前在全国设立40多家分支机构，覆盖全国主要经济地区，是国内大型全牌照期货公司之一，是目前国内拥有分支机构多、运行规范、管理先进的专业期货经营机构。2012年12月完成股份制改制工作，并于2019年9月5日成功在深圳证券交易所挂牌上市，成为深交所期货第一股、是第二家登陆A股的期货上市公司。

研究院拥有完善的报告体系，除针对客户的个性化需要提供的投资报告和套利、套保操作方案外，还有晨会纪要、品种日评、周报、月报等策略分析报告。研究院现有特色产品有短信通、套利通、市场资金追踪、持仓分析系统、投顾策略、交易诊断系统、数据管理系统以及金尝发服务体系专供策略产品等。在创新业务方面，积极参与创新业务的前期产品研究，为创新业务培养大量专业人员，成为公司的信息数据中心、产品策略中心和人才储备中心。

瑞达期货研究院将继续往开来，向更深更广的投资领域推进，为客户的期货投资奉上贴心、专业、高效的优质服务。