

# 「2026.06.12」

## 天然橡胶市场周报

研究员：林静宜

期货从业资格号F03139610

期货投资咨询证书号Z0021558

关注我们获  
取更多资讯



业务咨询  
添加客服



# 目录

---



## 1、周度要点小结



## 2、期现市场



## 3、产业情况



## 4、期权市场分析

- ◆ 行情回顾：本周天然橡胶市场成本支撑松动，胶价弱勢下跌。进口胶市场报盘下跌，贸易商轮仓换月，套利盘平仓出货，下游工厂补货积极，远期价格买涨。期货盘面震荡走弱，国产天然橡胶现货报盘跟随盘面向下调整，持货商低出意愿有限，下游询盘热情不高。
- ◆ 行情展望：近期国内云南产区天气有所改善，原料价格基本持稳，工厂收胶没有实质性变化；海南产区天气有所改善，割胶作业陆续开展，原料缓缓恢复季节性上量，市场可流通原料量相对不多，同时期现货行情出现反弹，当地加工厂订单有所好转，小幅加价收购原料。上周青岛港口总库存呈现累库，保税库维持去库，一般贸易库累库，海外美金船货到港小幅增加带动整体入库量抬升，由于周期内胶价呈现阶段性创新高，胎企逢高避险情绪升温，仅刚需少量补货操作，整体出库量环比明显下滑，使得一般贸易库存累库幅度超预期，带动青岛港口现货总库存累库，短期随着胶价承压回落刺激胎企备货，青岛一般贸易库存或有望呈现去库。需求端，本周国内轮胎企业产能利用率涨跌互现。半钢轮胎检修样本企业装置生产逐步恢复，带动企业产能利用率逐步提升；全钢轮胎企业产销压力攀升，存灵活降幅或检修安排，拖拽全钢轮胎样本企业产能利用率走低。由于外贸订单连续性不足，中东地缘冲突、欧盟反倾销等因素影响尚存，订单增量受限，企业成品库存逐步抬升，部分原料价格仍处相对高位，企业控产现象仍存，预计短期轮胎企业产能利用率仍将维持偏弱运行状态。
- ◆ 策略建议： ru2609合约短线预计在17250-18000区间波动， nr2608合约短线预计在15000-15400区间波动。

## 天然橡胶期货价格走势

### 沪胶主力期货价格走势



来源：博易大师 瑞达期货研究院

### 20号胶主力合约价格走势



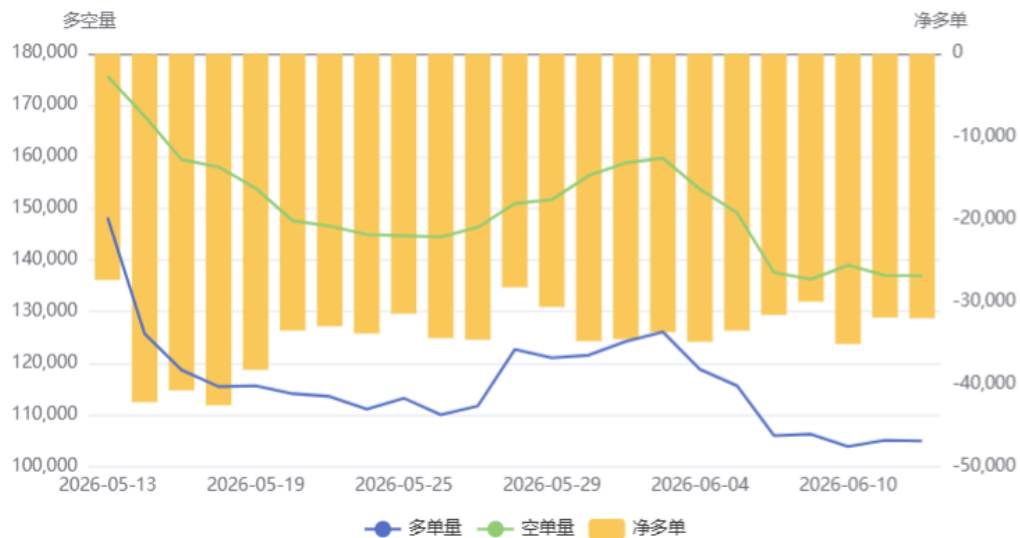
来源：博易大师 瑞达期货研究院

- 本周沪胶期货主力价格震荡收跌，周度-1.65%；20号胶主力合约价格震荡收跌，周度-2.6%。

## 持仓分析

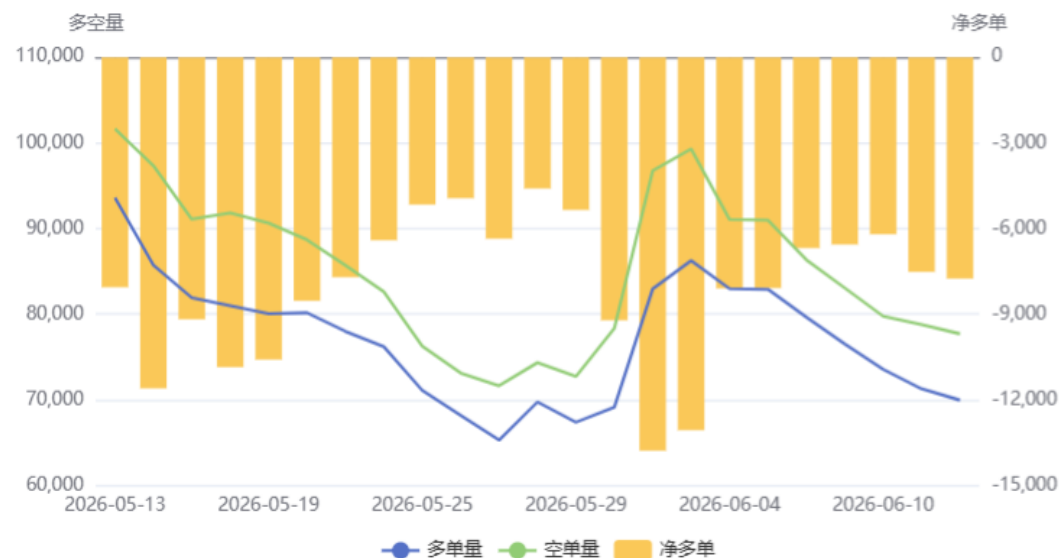
### 沪胶前20名持仓变化

#### 天然橡胶(RU)前20持仓量变化



### 20号胶前20名持仓变化

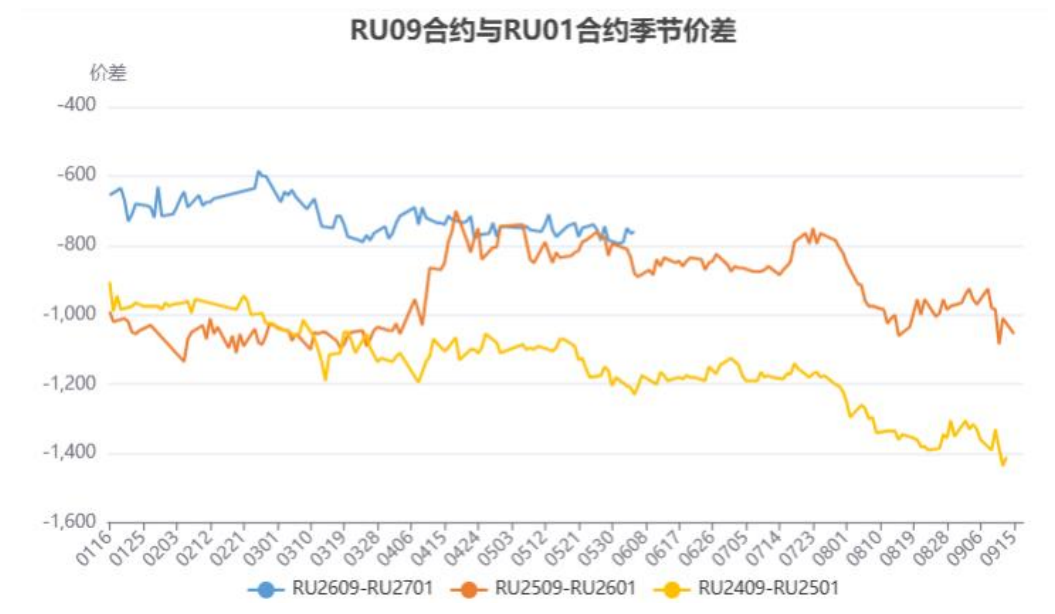
#### 20号胶(NR)前20持仓量变化



来源：上期所 瑞达期货研究院

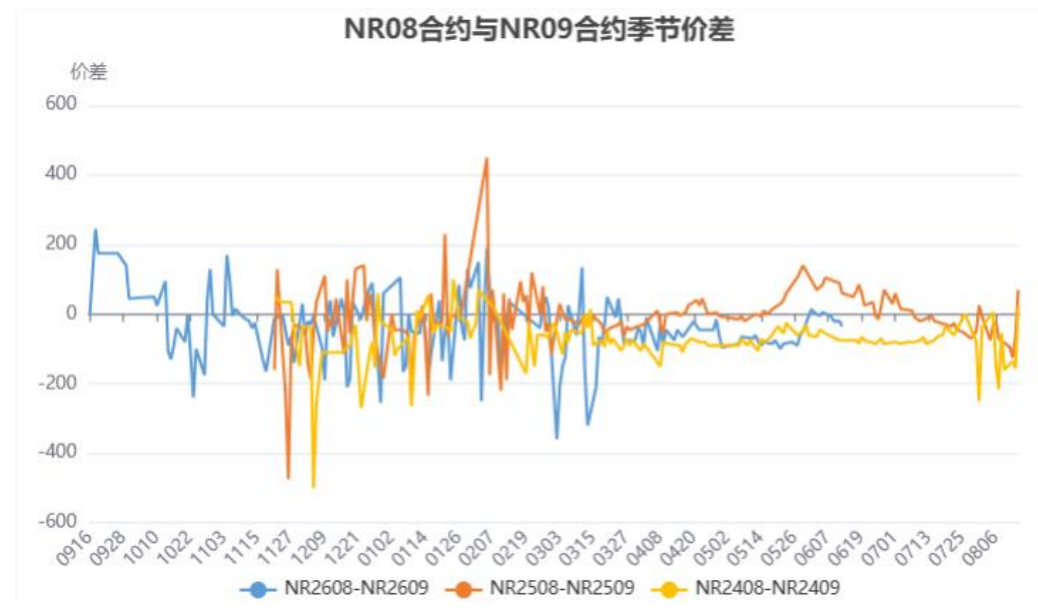
## 跨期价差

沪胶9-1价差



来源：上期所 瑞达期货研究院

20号胶8-9价差



来源：上期所 瑞达期货研究院

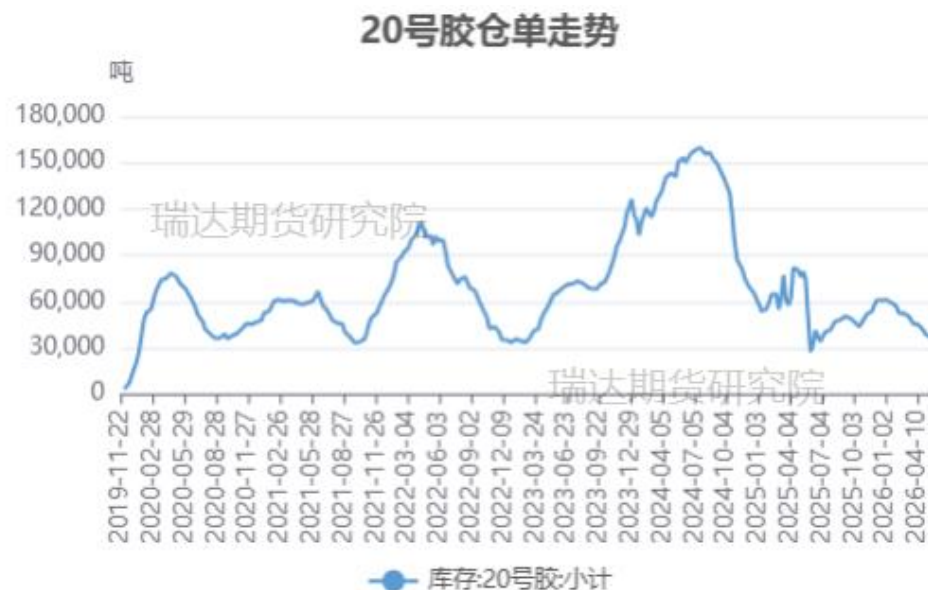
- 截止6月12日，沪胶9-1价差为-750，20号胶8-9价差为-35。

## 沪胶期货仓单及20号胶仓单变化

沪胶期价与仓单变化对比



20号胶仓单变化



来源：上期所 瑞达期货研究院

- 截至6月11日，沪胶仓单150830吨，较上周-80吨；20号胶仓单27721吨，较上周+0吨。

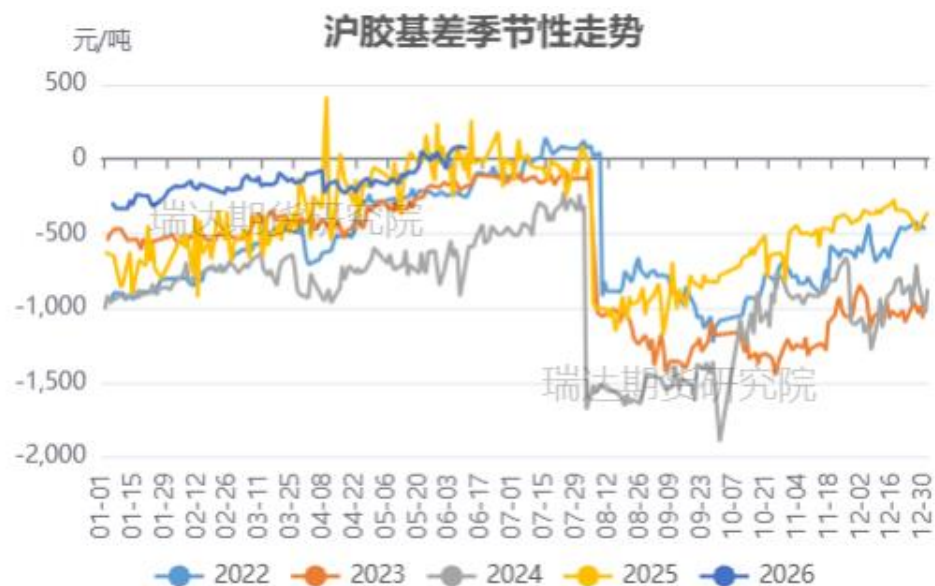
## 国内天然橡胶现货价格及沪胶基差走势

天然橡胶现货市场价格走势



来源: iFind 瑞达期货研究院

沪胶基差走势

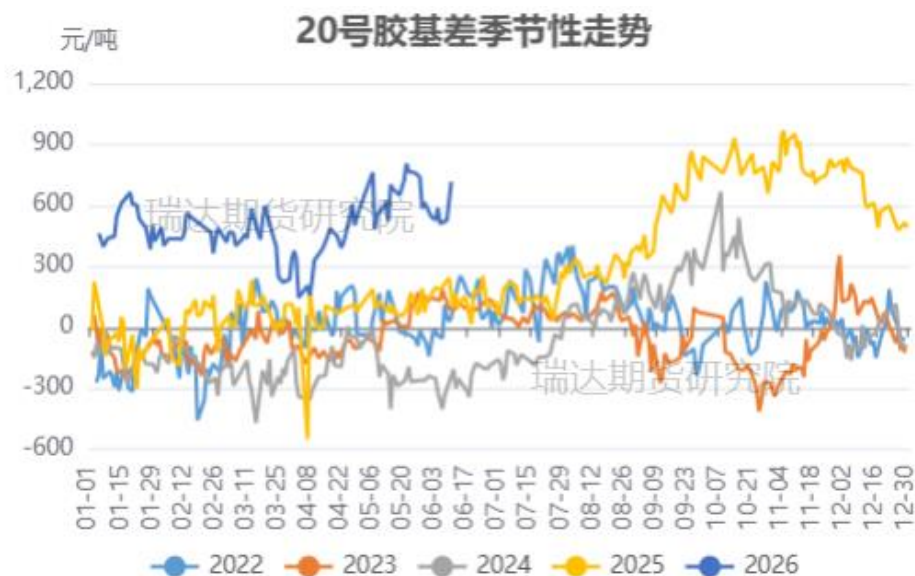


来源: iFind 瑞达期货研究院

- 截至6月11日, 国营全乳胶报17550元/吨, 较上周-450元/吨。

## 20号胶基差及非标基差走势

20号胶基差走势



来源：iFind 瑞达期货研究院

非标基差走势



来源：iFind 瑞达期货研究院

- 截至6月11日，20号胶基差为526元/吨，较上周+41元/吨。
- 截至6月11日，非标基差为-390元/吨，较上周-15元/吨。

## 泰国合艾原料价格走势及加工利润变化

泰国天然橡胶原料价格走势



来源：隆众资讯 瑞达期货研究院

标胶理论加工利润



来源：隆众资讯 瑞达期货研究院

- 截至6月12日，泰国天然橡胶原料市场田间胶水88.5 (+2.5) 泰铢/公斤；杯胶70 (-3) 泰铢/公斤。
- 截至6月12日，标胶理论加工利润-75美元/吨，较上周-16美元/吨。

## 国内产区原料价格走势

云南原料价格走势



来源：隆众资讯 瑞达期货研究院

海南原料价格走势



来源：隆众资讯 瑞达期货研究院

- 截至6月11日，云南产区胶水市场参考价16500元/吨，较上周-500元/吨。
- 截至6月11日，海南产区新鲜胶乳市场参考价17300元/吨，较上周-800元/吨。

## 进口情况数量

国内标准胶进口量



来源: iFind 瑞达期货研究院

国内混合胶进口量

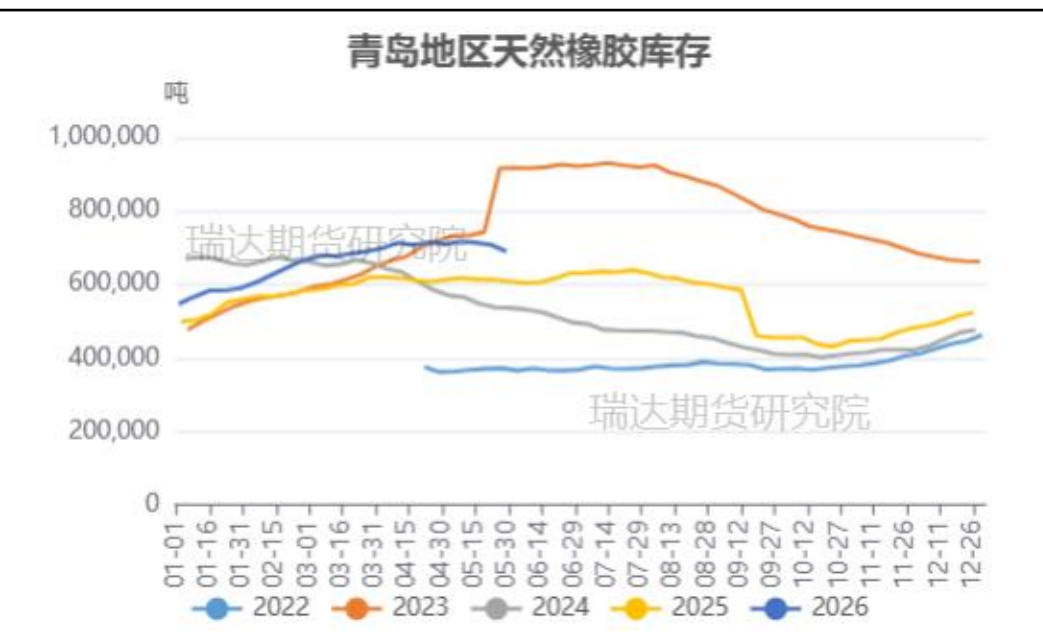


来源: iFind 瑞达期货研究院

- 据海关数据统计, 2026年4月中国天然橡胶(含技术分类、胶乳、烟胶片、初级形状、混合胶、复合胶)进口量50.24万吨, 环比减少18.46%, 同比减少3.98%, 2026年1-4月累计进口数量222.51万吨, 累计同比增加0.73%。

## 青岛地区库存变化

青岛地区天然橡胶保税和一般贸易合计周度库存数据趋势



来源：隆众资讯 瑞达期货研究院

- 据隆众资讯统计，截至2026年6月7日，青岛地区天胶保税和一般贸易合计库存量69.68万吨，环比上期增加0.61万吨，增幅0.88%。保税区库存8.95万吨，降幅4.21%；一般贸易库存60.73万吨，增幅1.68%。青岛天然橡胶样本保税仓库入率增加2.72个百分点，出库率减少2.50个百分点；一般贸易仓库入库率增加0.57百分点，出库率减少2.49个百分点。本期青岛港口总库存呈现累库，保税库维持去库，一般贸易库累库。

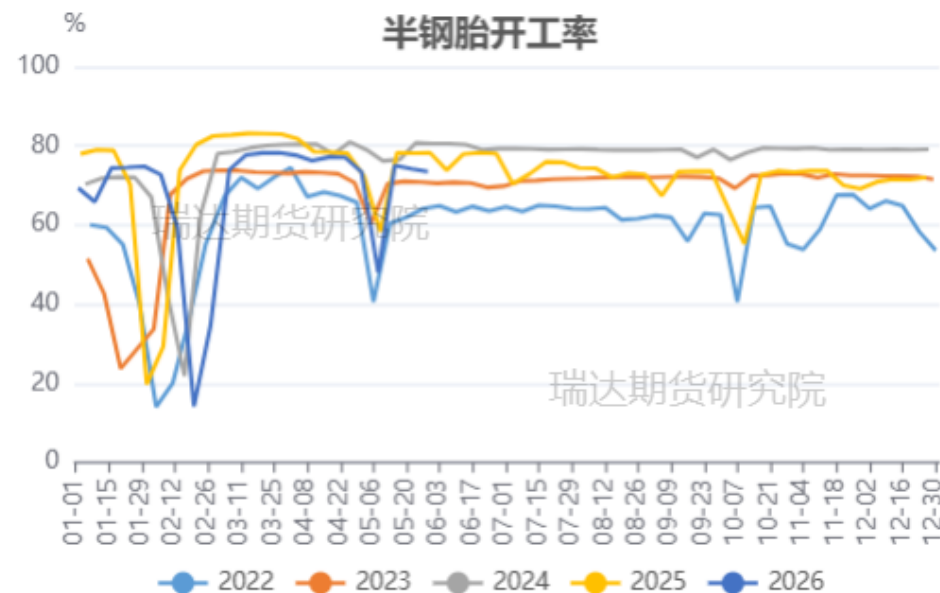
## 轮胎开工率环比变动

### 国内全钢胎开工率



来源：隆众资讯

### 国内半钢胎开工率

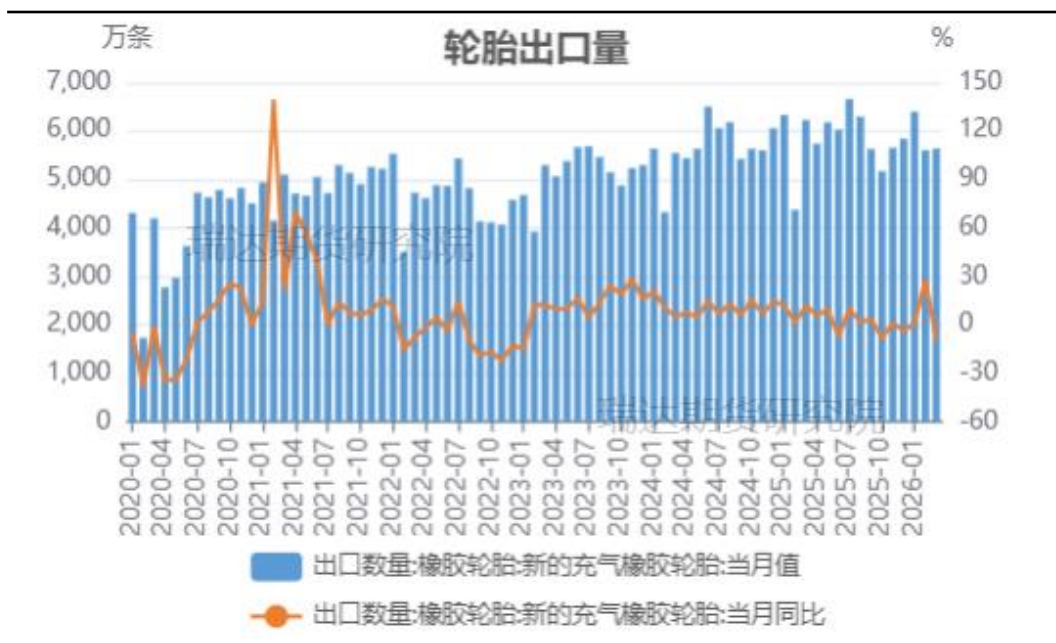


来源：隆众资讯

- 据隆众资讯统计，截至6月11日，中国半钢轮胎样本企业产能利用率为71.48%，环比+1.05个百分点，同比+1.50个百分点；中国全钢轮胎样本企业产能利用率为67.64%，环比-0.38个百分点，同比+8.94个百分点。本周半钢轮胎检修样本企业装置生产逐步恢复，带动企业产能利用率逐步提升；全钢轮胎企业产销压力攀升，叠加原料成本压力犹存，部分企业控制经济型产品排产，存灵活降幅或检修安排，拖拽全钢轮胎样本企业产能利用率走低。

## 出口需求——轮胎出口量

国内轮胎出口量

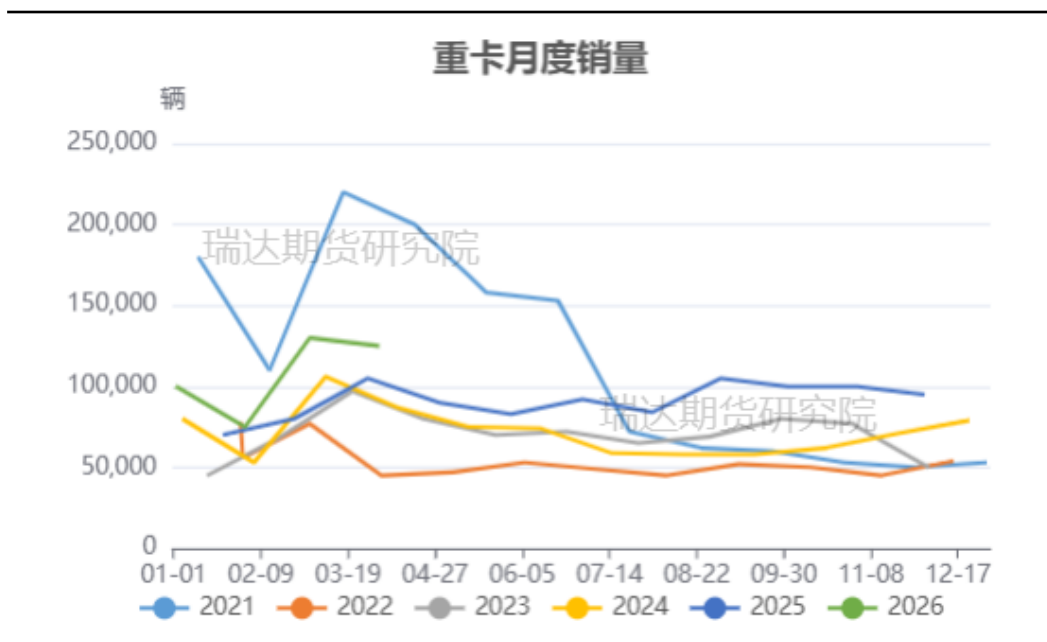


来源: iFind 瑞达期货研究院

- 海关数据显示，2026年4月，中国轮胎出口量在74.14万吨，环比+6.86%，同比+6.40%，1-4月中国轮胎累计出口277.21万吨，累计同比+4.79%。其中小客车轮胎出口量为27.53万吨，环比-0.70%，同比-6.85%，1-4月小客车轮胎累计出口量109.57万吨，累计同比+4.73%；卡客车轮胎出口量为43.46万吨，环比+10.62%，同比+5.95%，1-4月卡客车轮胎累计出口量155.76万吨，累计同比+4.56%。

## 国内需求

国内重卡销量



来源：第一商用车网 瑞达期货研究院

- 根据第一商用车网初步掌握的数据，2026年5月份，我国重卡市场共计销售10.3万辆左右（批发口径，包含出口和新能源），环比今年4月下降12%，比上年同期的8.9万辆上涨约16%，同比增速较3月（25%）和4月（33%）有一定放缓。这也是最近五年来5月份销量的历史新高。今年1-5月，我国重卡行业累计销量达到约53.8万辆，同比增长约22%。

## 免责声明

本报告中的信息均来源于公开可获得资料，瑞达期货股份有限公司力求准确可靠，但对这些信息的准确性及完整性不做任何保证，据此投资，责任自负。本报告不构成个人投资建议，客户应考虑本报告中的任何意见或建议是否符合其特定状况。本报告版权仅为我公司所有，未经书面许可，任何机构和个人不得以任何形式翻版、复制和发布。如引用、刊发，需注明出处为瑞达期货股份有限公司研究院，且不得对本报告进行有悖原意的引用、删节和修改。

### 瑞达期货研究院简介

瑞达期货股份有限公司创建于1993年，目前在全国设立40多家分支机构，覆盖全国主要经济地区，是国内大型全牌照期货公司之一，是目前国内拥有分支机构多、运行规范、管理先进的专业期货经营机构。2012年12月完成股份制改制工作，并于2019年9月5日成功在深圳证券交易所挂牌上市，成为深交所期货第一股、是第二家登陆A股的期货上市公司。

研究院拥有完善的报告体系，除针对客户的个性化需要提供的投资报告和套利、套保操作方案外，还有晨会纪要、品种日评、周报、月报等策略分析报告。研究院现有特色产品有短信通、套利通、市场资金追踪、持仓分析系统、投顾策略、交易诊断系统、数据管理系统以及金尝发服务体系专供策略产品等。在创新业务方面，积极参与创新业务的前期产品研究，为创新业务培养大量专业人员，成为公司的信息数据中心、产品策略中心和人才储备中心。

瑞达期货研究院将继续往开来，向更深更广的投资领域推进，为客户的期货投资奉上贴心、专业、高效的优质服务。