

「2026.06.12」

玉米类市场周报

拍卖溢价提振信心 玉米期价低位反弹

研究员：许方莉

期货从业资格号F3073708

期货投资咨询从业证书号

Z0017638

联系电话：0595-86778969

关注我们获取
更多资讯



业务咨询
添加客服



目录



1、周度要点小结



2、期现市场



3、产业情况



4、期权市场分析

总结及策略建议

- 玉米:
- 行情回顾：本周玉米期货低位回弹。主力2607合约收盘价为2351元/吨，较上周+28元/吨。
- 行情展望：USDA公布的6月月度供需报告相对平淡。美国中西部有利于作物生长的天气给市场带来压力。美国农业部(USDA)在每周作物生长报告中公布称，截至2026年6月7日当周，美国玉米优良率为67%，市场预期为69%，上年同期为71%。国际市场价格偏弱，拖累国内市场情绪。国内方面，东北产区近期连续降雨天气影响贸易商出货节奏，基层余粮基本见底，粮源集中在贸易商手中，部分贸易商因收购成本偏高而选择观望。进口玉米拍卖溢价成交进一步巩固了市场信心。但深加工企业库存充足、下游产品走货不畅，主动提价意愿寡淡，价格缺乏向上动能，黑龙江、吉林主流干粮价格仍在2220-2300元/吨区间徘徊。华北黄淮产区当前新麦集中收割上市，贸易商腾库回笼资金压力较大，市场流通粮源充足。受前期降雨影响，湖北、河南部分地区出现芽麦，饲料企业已将小麦替代比例拉至25%-30%，持续分流玉米饲用需求。盘面来看，近日玉米期价低位有所反弹，短线参与为主。

总结及策略建议

- 玉米淀粉：
- 行情回顾：大连玉米淀粉期货震荡收涨，主力2607合约收盘价为2725元/吨，较上周+26元/吨。
- 行情展望：尽管前期检修玉米淀粉企业恢复生产，玉米淀粉行业开机率环比回升，但近期淀粉糖及造纸开机较好，消耗玉米淀粉量增加，企业吨包发货顺畅，带动库存继续走低。当前供需表现尚可，企业供应压力不大。截至6月10日，全国玉米淀粉企业淀粉库存总量122.7万吨，较上周下降5.60万吨，周降幅4.36%，月降幅7.05%；年同比降幅9.78%。盘面来看，受玉米反弹提振，近来淀粉同步回弹，短线参与为主。

玉米及淀粉期货价格走势及持仓变化

图1、大商所玉米主力合约期货价格走势



来源：博易大师

图2、大商所淀粉主力合约期货价格走势



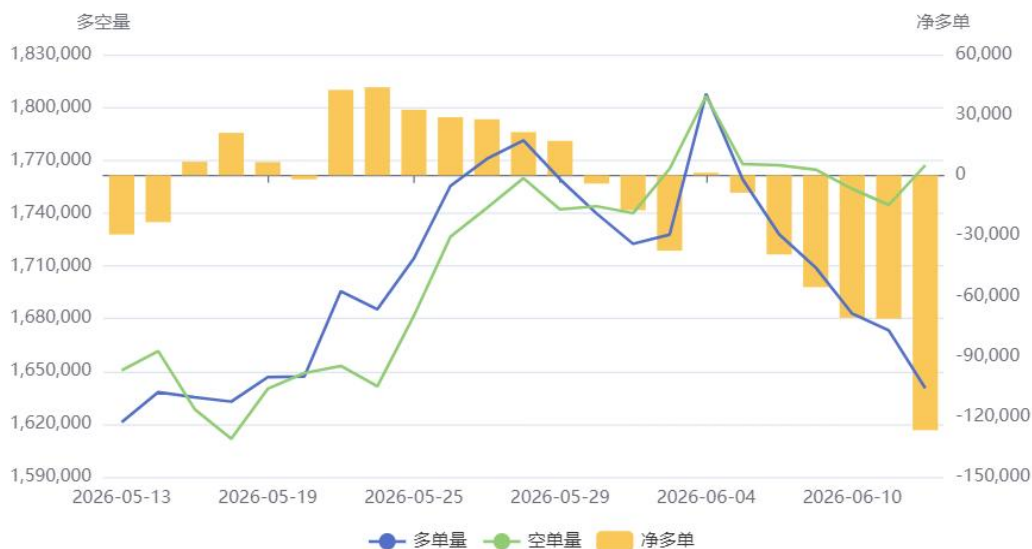
来源：博易大师

- 本周玉米期货7月合约低位回弹，总持仓量762318手，较上周-349818手。
- 本周玉米淀粉期货7月合约震荡收涨，总持仓量228302手，较上周-37816手。

玉米及淀粉前二十名净持仓变化

图3、大商所玉米期货前二十名持仓变化

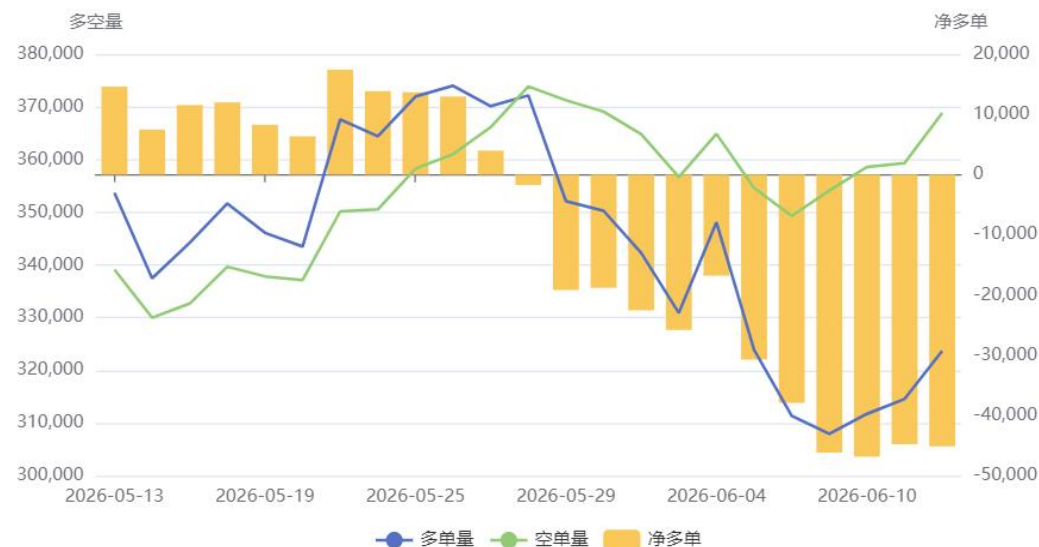
玉米(C)前20持仓量变化



来源：大商所

图4、大商所玉米淀粉期货前二十名持仓变化

淀粉(CS)前20持仓量变化



来源：大商所

- 本周玉米期货前二十名净持仓为-126766，上周净持仓为-8696，净空持仓增加。
- 本周淀粉期货前二十名净持仓为-45124，上周净持仓为-30721，净空持仓增加。

玉米及淀粉期货仓单

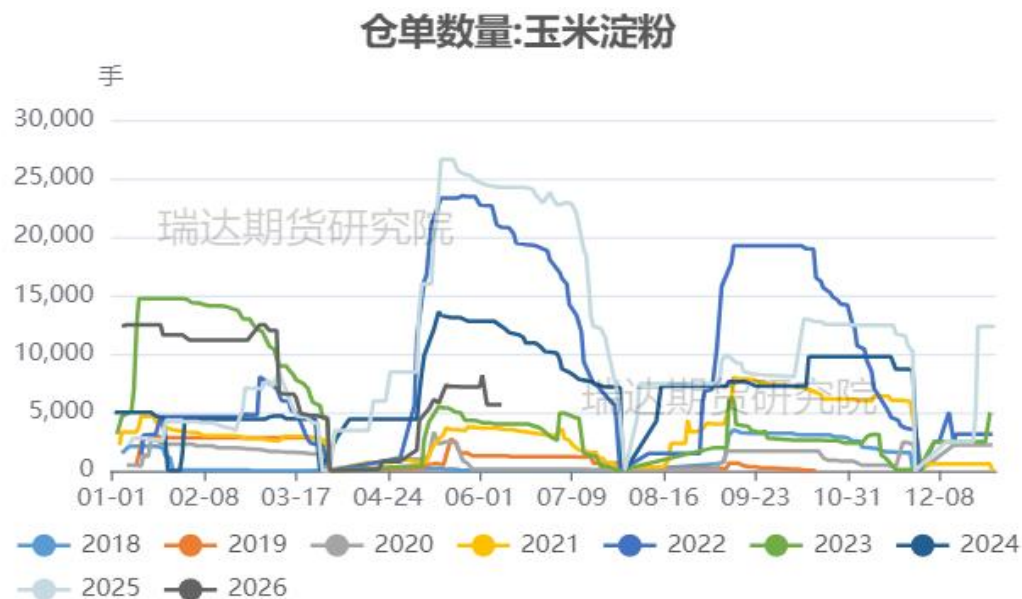
图5、大商所玉米仓单量



来源：大商所

- 黄玉米注册仓单量为52946张。
- 玉米淀粉注册仓单量为5663张。

图6、大商所玉米淀粉仓单量

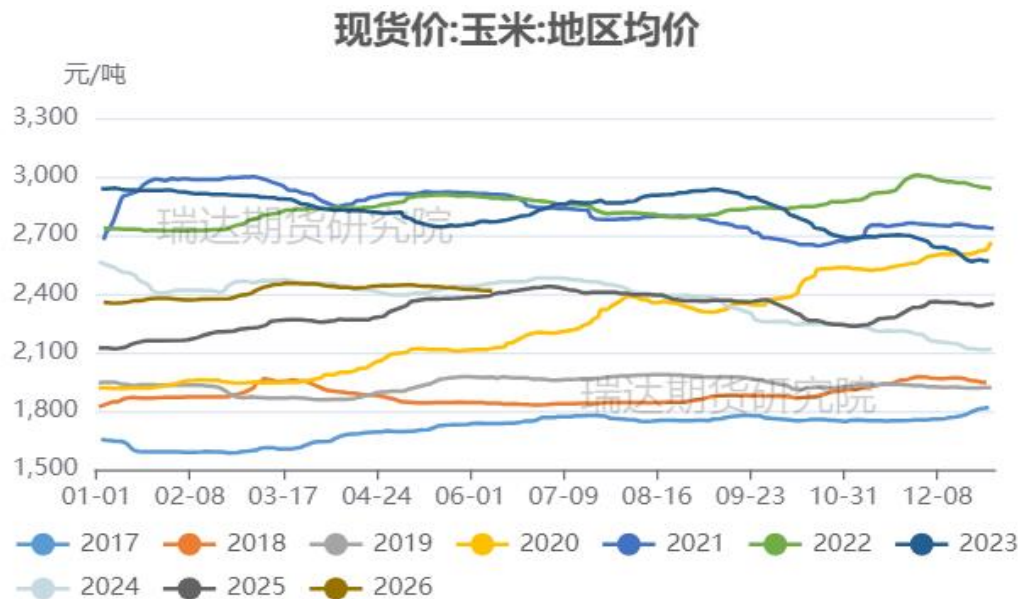


来源：大商所

「期现市场情况」

玉米现货价格及基差走势

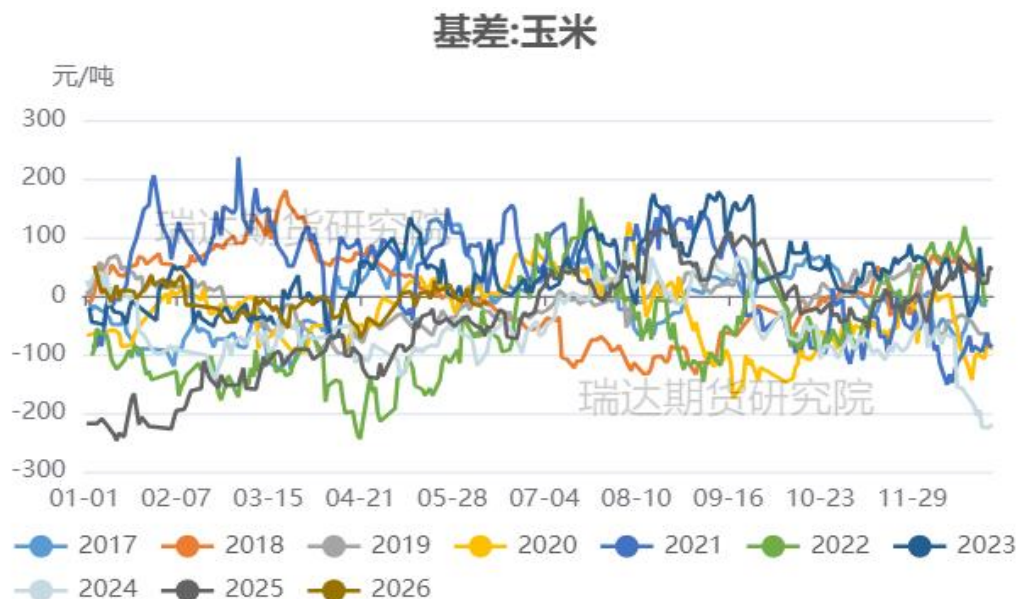
图7、玉米现货价格走势



来源: ifind

- 截至2026-06-11,现货价:玉米:地区均价报2414.51元/吨。
- 玉米活跃合约7月期价和现货均价基差报+63元/吨。

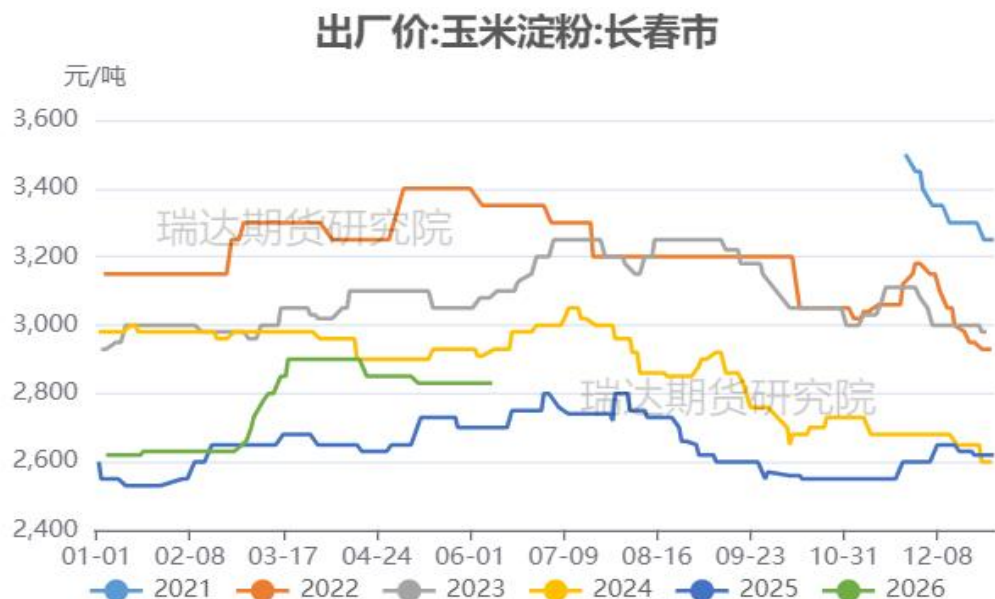
图8、玉米基差走势



来源: ifind 瑞达期货研究院

淀粉现货价格及基差走势

图9、玉米淀粉现货价格



来源: ifind

- 玉米淀粉吉林长春报2830元/吨，本周现货价格基本持稳。
- 玉米淀粉7月合约期价和吉林长春现货基差报+105元/吨。

图10、玉米淀粉基差走势



来源: ifind 瑞达期货研究院

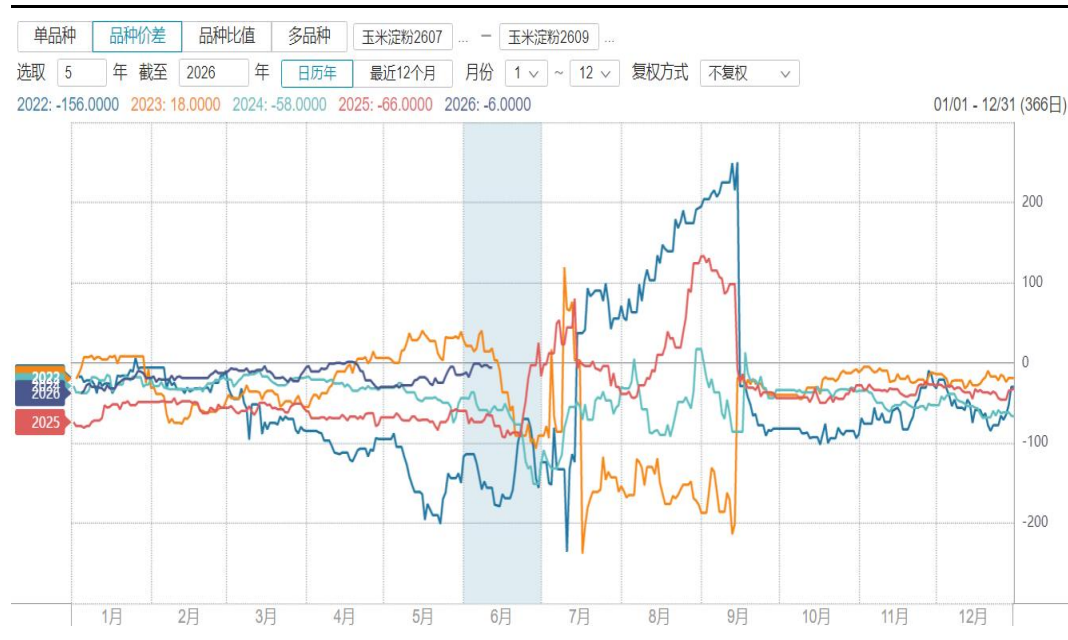
玉米及淀粉期货月间价差变化

图11、大商所玉米期货7-9价差走势



来源：大商所

图12、大商所玉米淀粉期货7-9价差走势



来源：大商所

- 玉米7-9价差报+2元/吨。处于同期中等水平。
- 淀粉7-9价差报-6元/吨，处于同期中等水平。

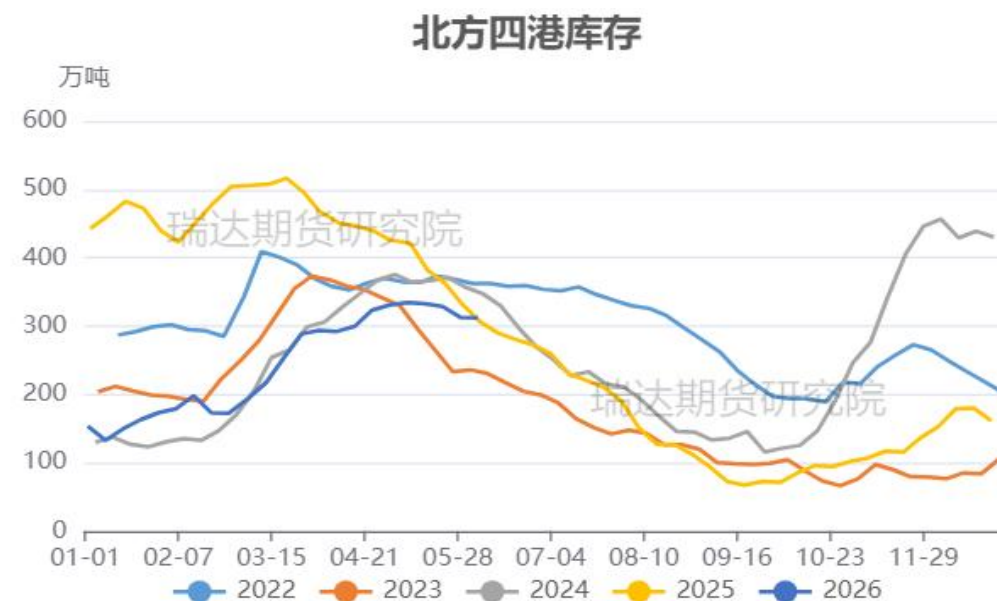
供应端：南北港口玉米库存变化情况

图17、南方港口玉米库存



来源：我的农产品网

图18、北方四港玉米库存



来源：我的农产品网

- Mysteel玉米团队调研数据显示，截至2026年6月5日，广东港内贸玉米库存共计26.2万吨，较上周减少4.90万吨；外贸库存2.0万吨，较上周减少0.60万吨。北方四港玉米库存共计311.9万吨，周环比减少1.0万吨；当周北方四港下海量共计19.1万吨，周环比减少22.30万吨。

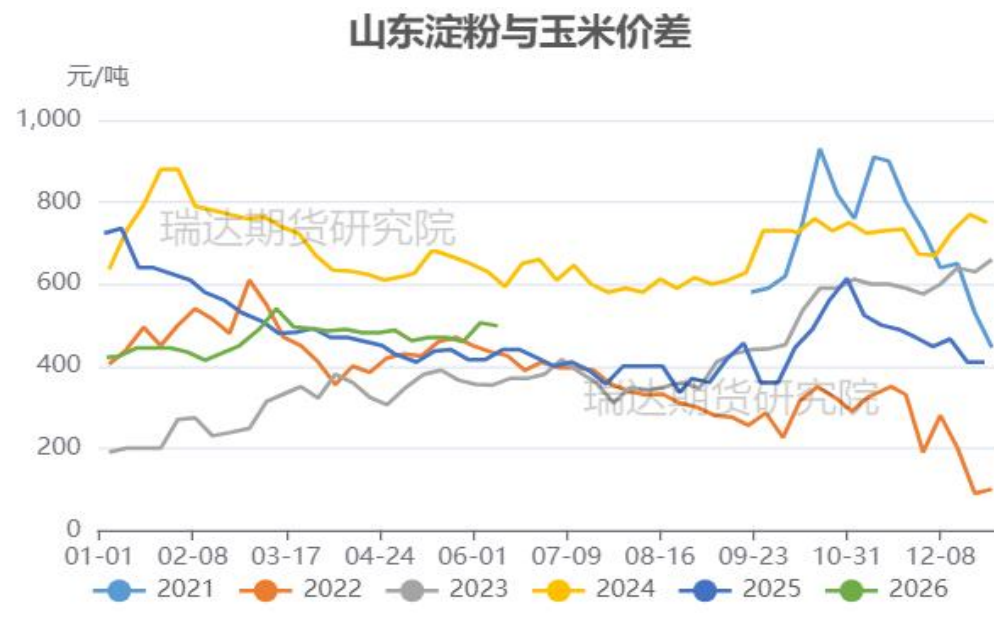
玉米及淀粉期货价差变化

图13、大商所淀粉-玉米期货主力合约价差走势



来源：大商所

图14、淀粉-玉米现货价差走势



来源：我的农产品网

➤ 淀粉-玉米7月合约价差报374元/吨，截至本周四，山东玉米与玉米淀粉价差为498元/吨，环比上周降低8元/吨。

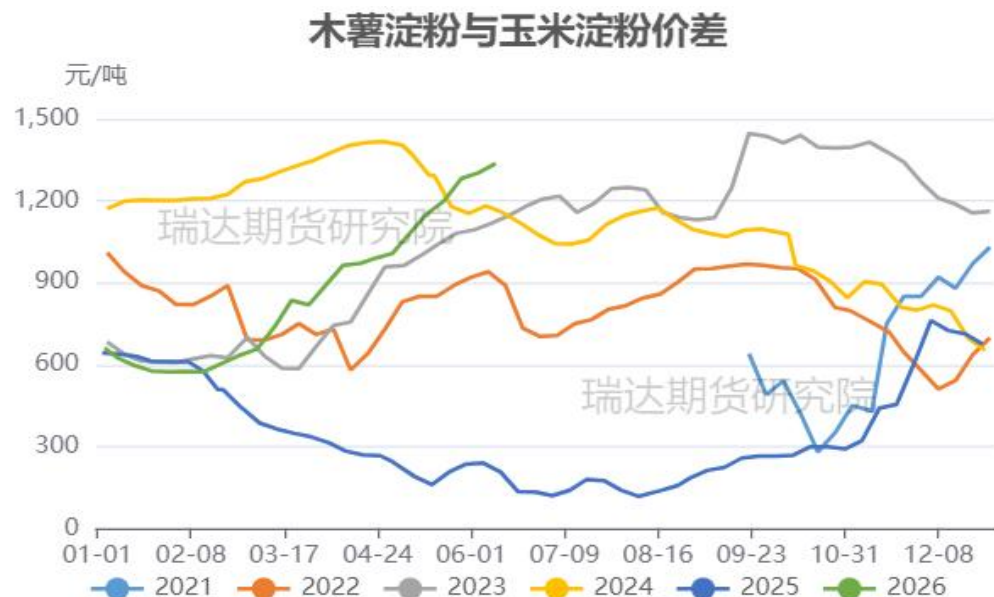
替代品价差变化

图15、小麦-玉米价差变化



来源: ifind

图16、玉米淀粉与木薯淀粉价差变化



来源: 我的农产品网

- 截至2026-06-11,小麦-玉米价差报51.32元/吨。
- 2026年第23周,本周木薯淀粉与玉米淀粉价差继续走扩,平均价差1337元/吨,环比上周扩大34元/吨。

「产业链情况-玉米」

供应端：国产玉米生长监测

图18、春玉米生长发育监测



来源：我的农产品网

供应端：月度进口到港量

图19、玉米月度进口情况



来源：海关总署

- 中国海关公布的数据显示，2026年4月玉米进口总量为48848.43吨，较上年同期182585.75吨减少133737.32吨，同比减少73.25%，较上月同期224619.82吨环比减少175771.39吨。

供应端：饲料企业玉米库存天数

图20、饲料企业玉米库存天数周度变化

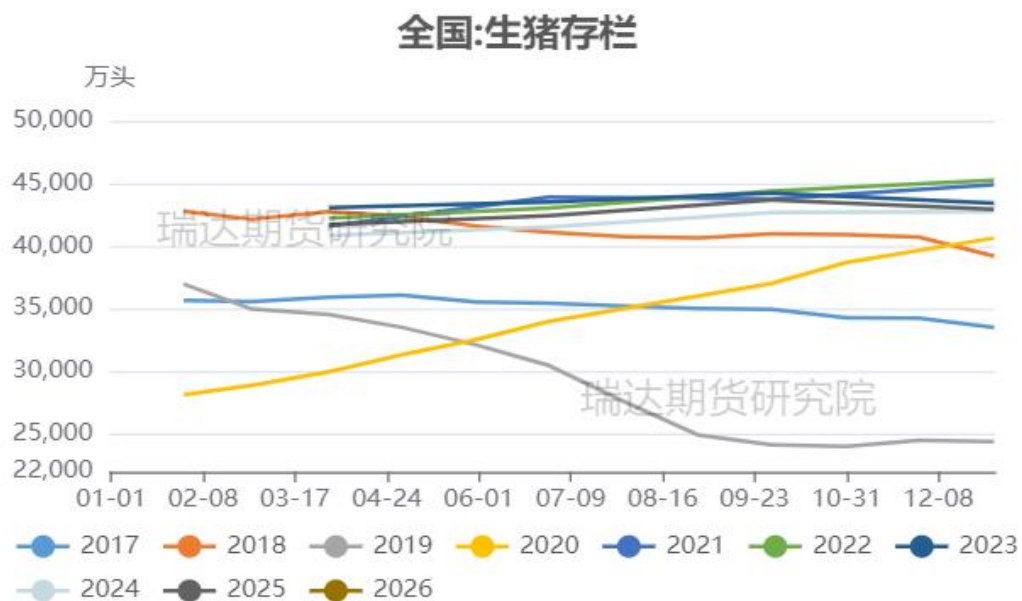


来源：我的农产品网

- 根据Mysteel玉米团队对全国18个省份，47家规模饲料厂的最新调查数据显示，截至6月11日，全国饲料企业平均库存27.13天，较上周减少0.32天，环比下跌1.17%，同比下跌18.97%。

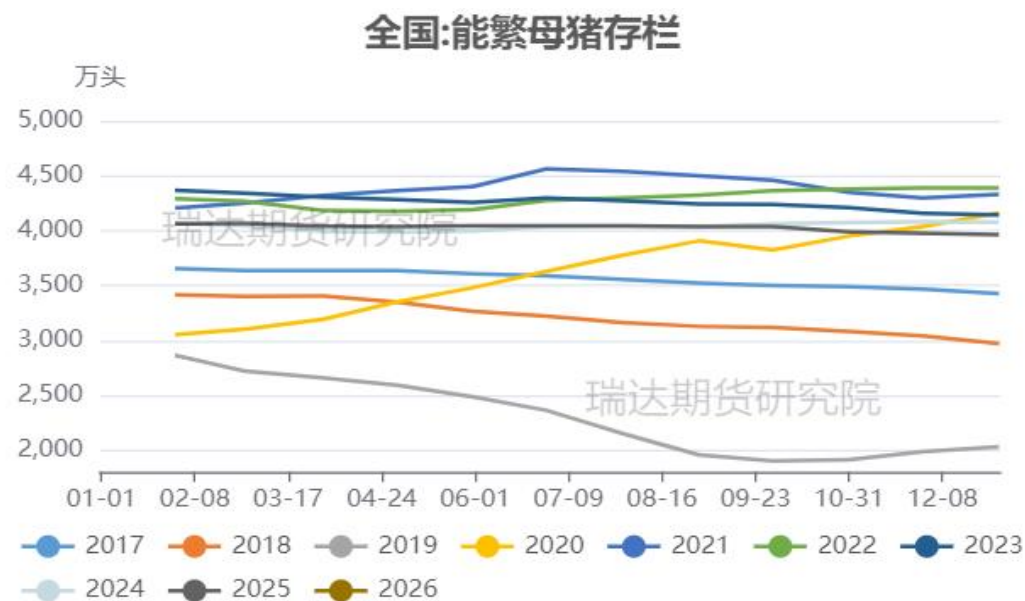
需求端：生猪和能繁母猪存栏变化情况

图21、生猪存栏走势



来源：统计局 瑞达研究院

图22、能繁母猪存栏走势



来源：统计局 瑞达研究院

- 统计局数据显示，一季度末，全国生猪存栏42358万头，同比增加627万头，增长1.5%。能繁母猪存栏3904万头，同比减少135万头，下降3.3%，目前为正常保有量的100.1%。

需求端：养殖利润变化

图23、生猪养殖利润



来源: ifind

截至2026-06-05,养殖利润:外购仔猪报-305.7元/头,养殖利润:自繁自养生猪报-343.76元/头。

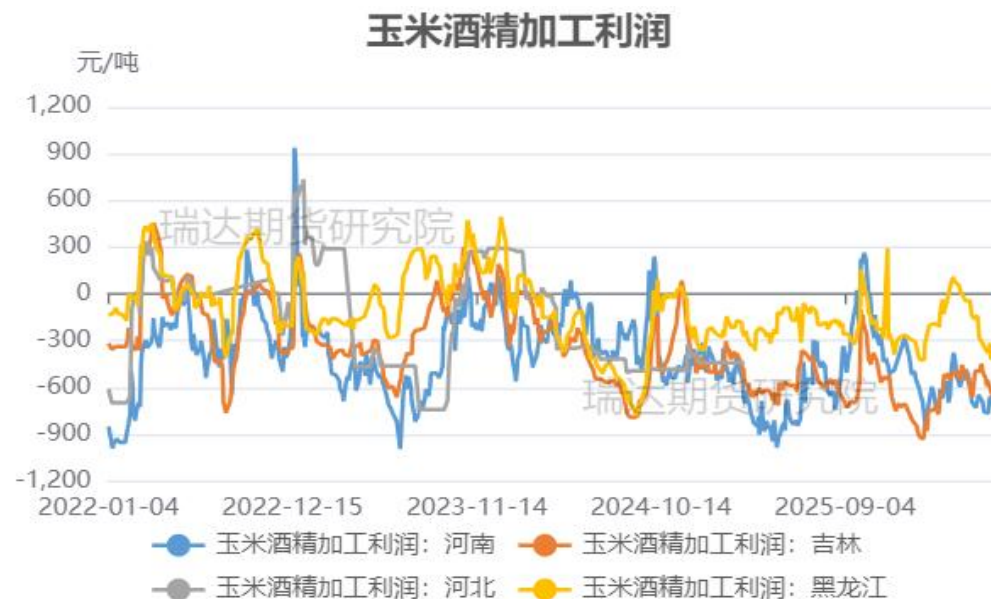
需求端：淀粉和酒精企业利润变化

图24、吉林玉米淀粉加工利润



来源：我的农产品网

图25、主要地区玉米酒精加工利润



来源：我的农产品网

- 据我的农产品网显示，截至2026-06-11,玉米淀粉加工利润:吉林报-30元/吨。
- 截至2026-06-11,玉米酒精加工利润：河南报-801元/吨,吉林报-598元/吨,黑龙江报-411元/吨。

供应端：企业库存情况

图26、深加工企业玉米周度库存变化



来源：我的农产品网

- 据Mysteel农产品调研显示，截至2026年6月10日，全国12个地区96家主要玉米加工企业玉米库存总量431.6万吨，降幅2.53%。

供应端：淀粉企业开机率及库存

图27、玉米淀粉企业开机率



图28、玉米淀粉企业库存变化



- 本周（2026年6月4日-6月10日）全国玉米加工总量为65.05万吨，较上周升高1.09万吨；周度全国玉米淀粉产量为34.14万吨，较上周产量升高0.8万吨；周度开机率为62.4%，较上周升高1.46%。
- 截至6月10日，全国玉米淀粉企业淀粉库存总量122.7万吨，较上周下降5.60万吨，周降幅4.36%，月降幅7.05%；年同比降幅9.78%。

波动率小幅回升

图29、隐含波动率变化



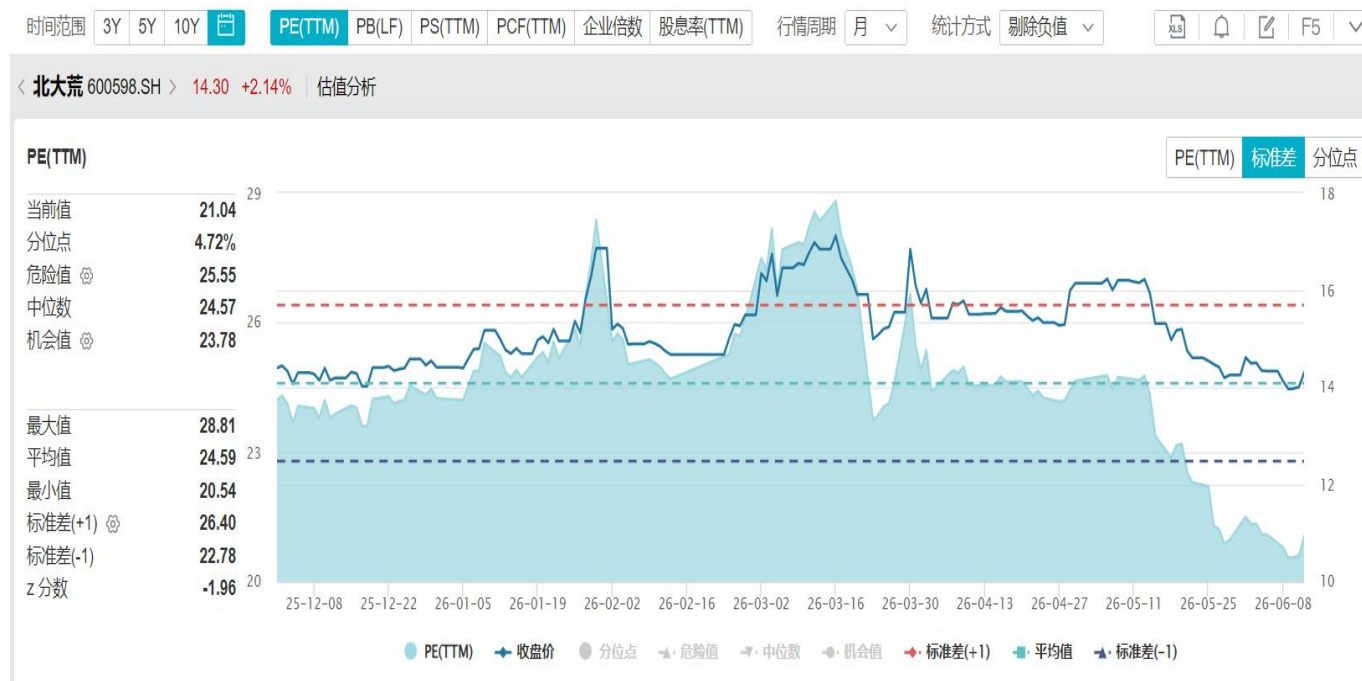
来源: ifind

截至6月12日，玉米主力2607合约低位回弹，对应期权隐含波动率为9.87%，较上周9.35%回升0.52%，本周隐含波动率震荡回升落，处于20日、40日、60日历史波动率略偏高水平。

「代表性企业」

北大荒

图30、市盈率变化



来源: ifind

免责声明

本报告中的信息均来源于公开可获得资料，瑞达期货股份有限公司力求准确可靠，但对这些信息的准确性及完整性不做任何保证，据此投资，责任自负。本报告不构成个人投资建议，客户应考虑本报告中的任何意见或建议是否符合其特定状况。本报告版权仅为我公司所有，未经书面许可，任何机构和个人不得以任何形式翻版、复制和发布。如引用、刊发，需注明出处为瑞达期货股份有限公司研究院，且不得对本报告进行有悖原意的引用、删节和修改。

瑞达期货研究院简介

瑞达期货股份有限公司创建于1993年，目前在全国设立40多家分支机构，覆盖全国主要经济地区，是国内大型全牌照期货公司之一，是目前国内拥有分支机构多、运行规范、管理先进的专业期货经营机构。2012年12月完成股份制改制工作，并于2019年9月5日成功在深圳证券交易所挂牌上市，成为深交所期货第一股、是第二家登陆A股的期货上市公司。

研究院拥有完善的报告体系，除针对客户的个性化需要提供的投资报告和套利、套保操作方案外，还有晨会纪要、品种日评、周报、月报等策略分析报告。研究院现有特色产品有短信通、套利通、市场资金追踪、持仓分析系统、投顾策略、交易诊断系统、数据管理系统以及金发服务体系专供策略产品等。在创新业务方面，积极参与创新业务的前期产品研究，为创新业务培养大量专业人员，成为公司的信息数据中心、产品策略中心和人才储备中心。

瑞达期货研究院将继往开来，向更深更广的投资领域推进，为客户的期货投资奉上贴心、专业、高效的优质服务。