

「2026.05.15」

纯苯市场周报

研究员：林静宜
期货从业资格号F03139610
期货投资咨询从业证书号Z0021558
助理研究员：徐天泽
期货从业资格号F03133092

关注我们获
取更多资讯



业务咨询
添加客服



目录



1、周度要点小结



2、期现市场



3、产业情况



4、期权市场分析

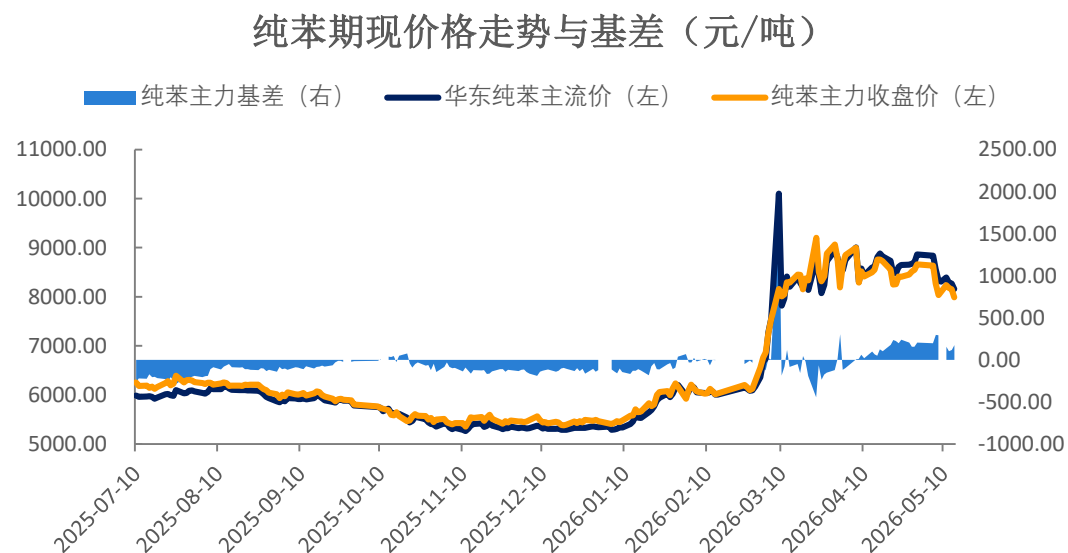
「周度要点小结」

- ◆ **价格：**本周美伊地缘局势持续陷入僵持，国际油价高位震荡，国内纯苯期货区间波动。截至2026年5月15日，纯苯主力合约BZ2606报收于8129元/吨，较上周收盘价上涨1.21%；华东纯苯现货价在8230元/吨，主力基差在101元/吨。
- ◆ **基本面：**供应端，本周石油苯开工率环比-0.81%至66.04%，加氢苯开工率环比-2.17%至67.99%，国内纯苯产量环比下降。需求端，本周纯苯下游开工率普遍下降，其中苯乙烯开工率环比-5.29%至68.60%，己内酰胺开工率环比-1.70%至73.17%，苯酚开工率环比-2.50%至82.36%，苯胺开工率环比-1.65%至83.94%，己二酸开工率环比-3.90%至70.70%。本周纯苯下游加权开工率环比-3.73%至73.30%。库存方面，本周纯苯华东港口库存环比-6.36%至16.2万吨，维持去库趋势。利润方面，本周石油苯利润环比+42元/吨至-154元/吨。
- ◆ **展望：**原料紧缺对纯苯供应的影响持续兑现，国内石油苯开工率远低于往年同期水平。海外装置低负荷运行，同时美韩纯苯价差走阔、套利窗口开启，进口量预计将出现较大幅度下降。下游苯乙烯大型装置检修，己内酰胺下端PA6负反馈向上传导，或拖累后市纯苯需求。国内纯苯供需双弱，整体偏紧平衡局面预计持续。港口库存压力不大，预计维持去化趋势。短期内地缘因素导致的油价波动依然主导纯苯价格，BZ2606周度K线关注7700附近支撑与8500附近压力。

「期现市场情况」

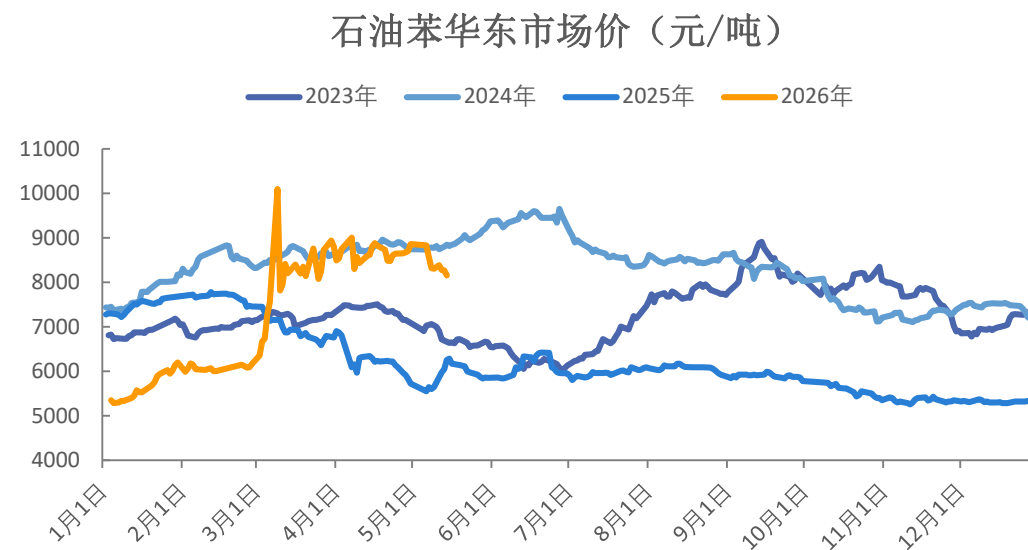
本周纯苯期货区间震荡 华东现货价格下跌，5月15日报8230元/吨

图1、纯苯期货主力走势



来源：同花顺 瑞达期货研究院

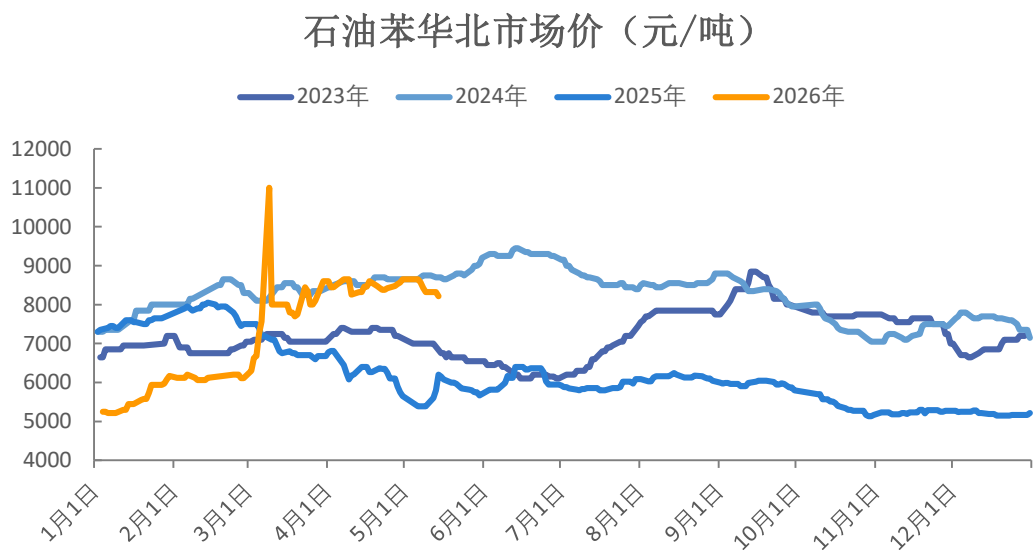
图2、石油苯华东市场价



来源：同花顺 瑞达期货研究院

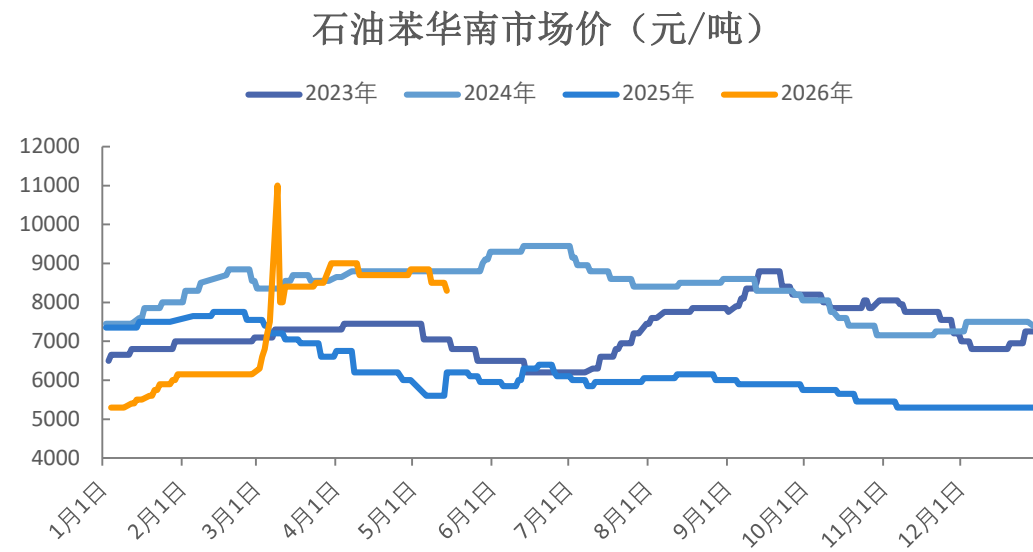
5月14日，石油苯华北市场价报8220元/吨，华南报8300元/吨

图3、石油苯华北市场价



来源：同花顺 瑞达期货研究院

图4、石油苯华南市场价

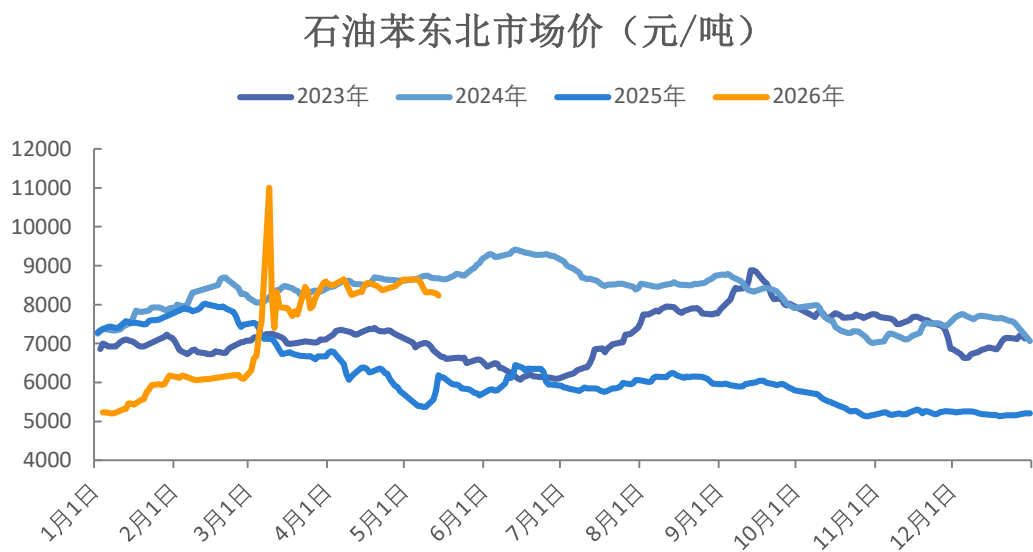


来源：同花顺 瑞达期货研究院

「期现市场情况」

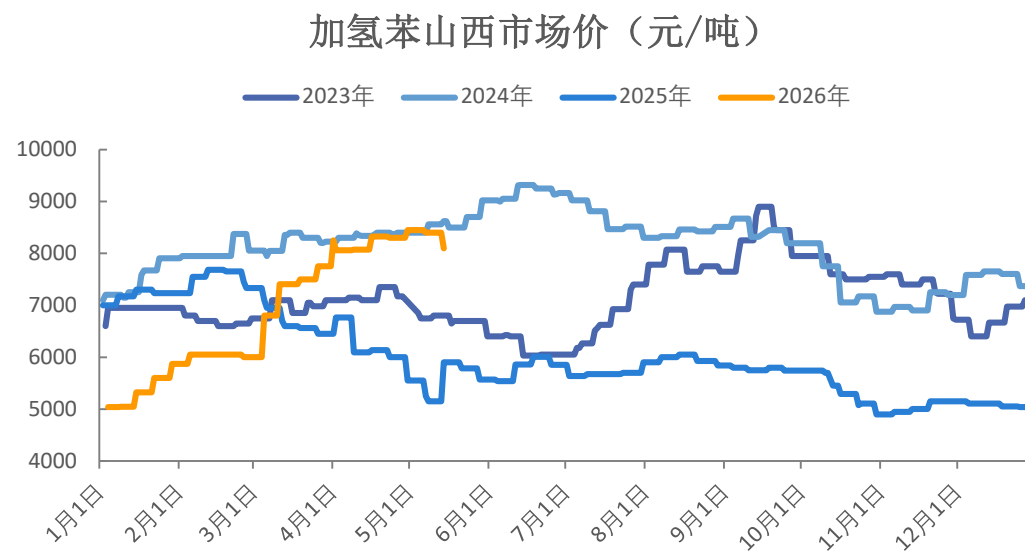
5月14日，石油苯东北市场价报8236元/吨；
山西加氢苯市场价报8100元/吨

图5、石油苯华北市场价



来源：同花顺 瑞达期货研究院

图6、山西加氢苯市场价

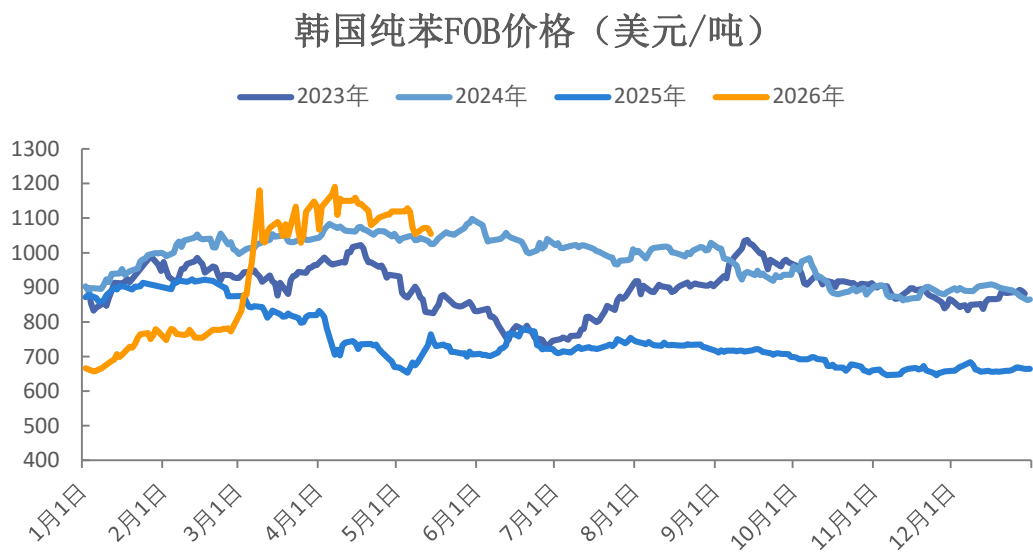


来源：同花顺 瑞达期货研究院

「期现市场情况」

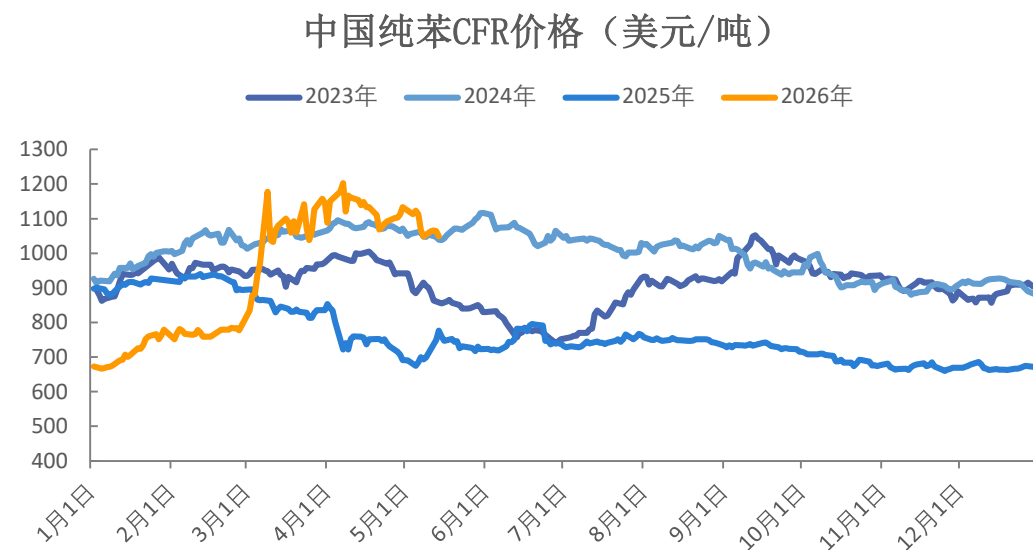
**5月14日，韩国纯苯FOB价格报1055美元/吨；
中国纯苯CFR价格报1049美元/吨**

图7、韩国纯苯FOB价格



来源：同花顺 瑞达期货研究院

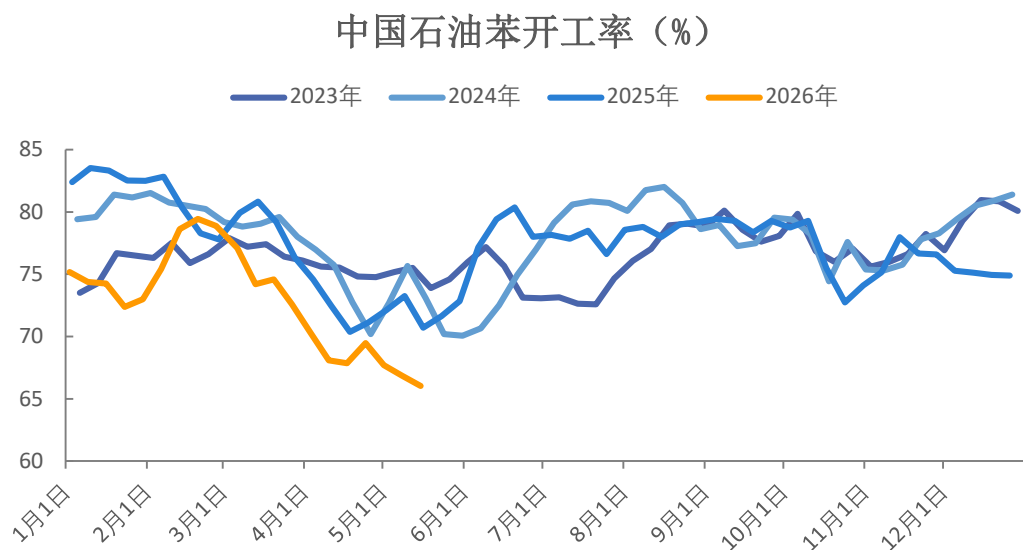
图8、中国纯苯CFR价格



来源：同花顺 瑞达期货研究院

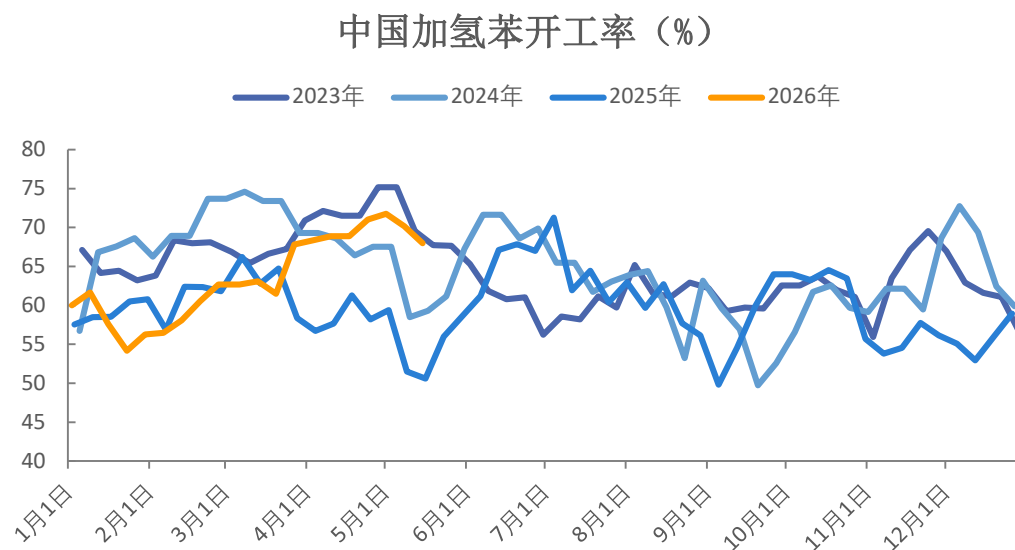
本周石油苯开工率环比下降、加氢苯开工率环比下降

图9、石油苯产能利用率



来源：钢联 瑞达期货研究院

图10、加氢苯产能利用率

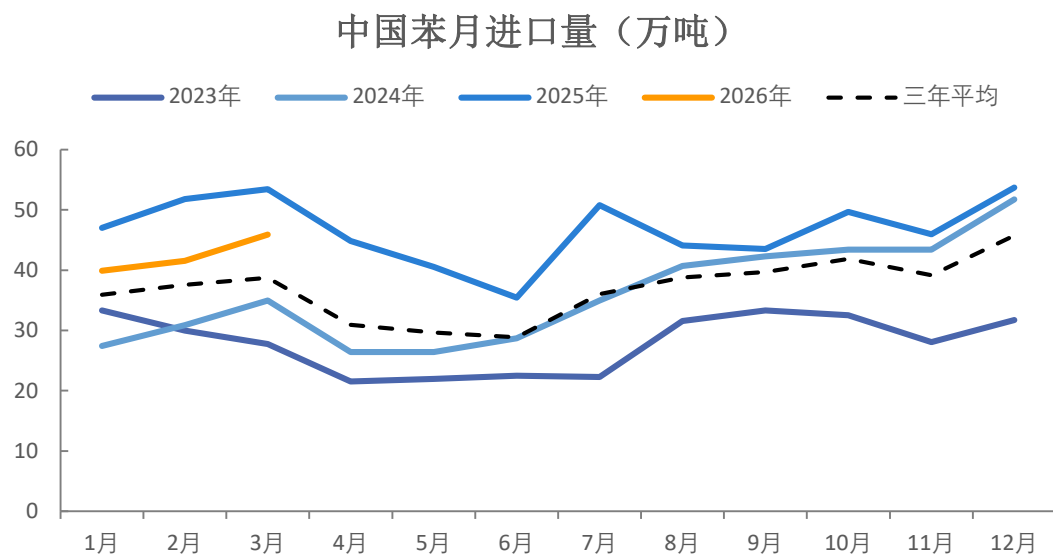


来源：钢联 瑞达期货研究院

「产业情况」

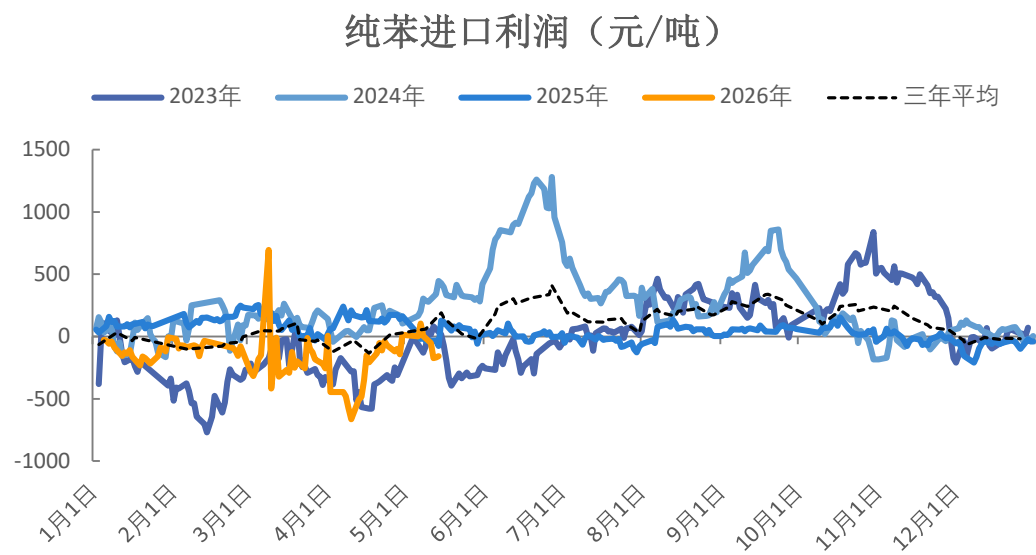
3月纯苯进口45.87万吨 本周进口窗口关闭

图11、苯进口量当月值



来源：同花顺 瑞达期货研究院

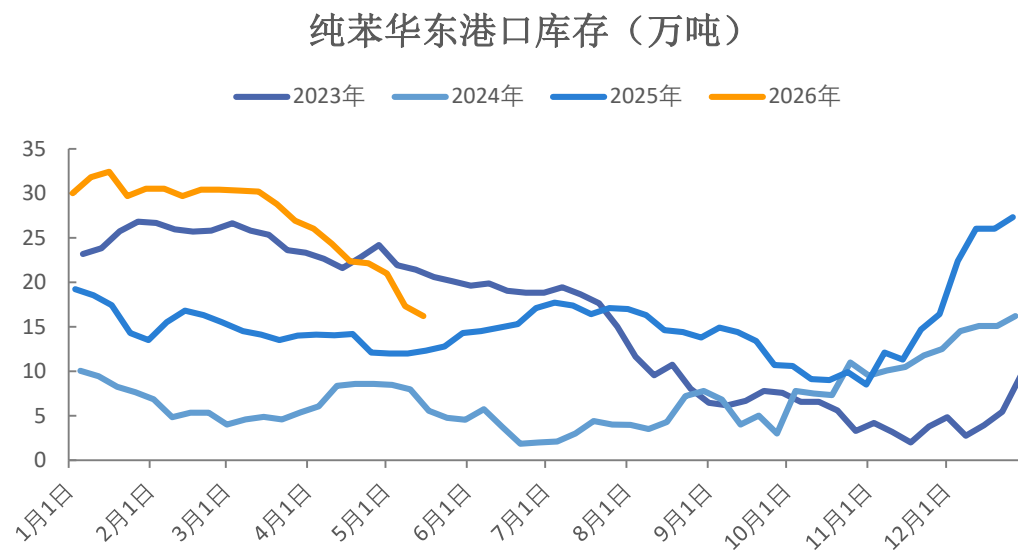
图12、华东-韩国纯苯价差



来源：钢联 瑞达期货研究院

本周纯苯华东港口库存环比下降

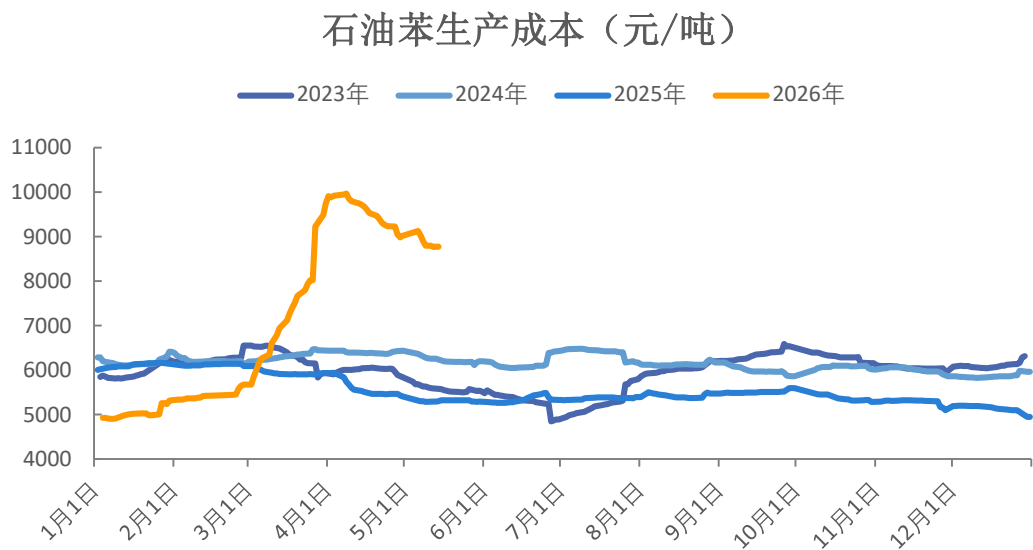
图13、纯苯华东港口库存



来源：钢联 瑞达期货研究院

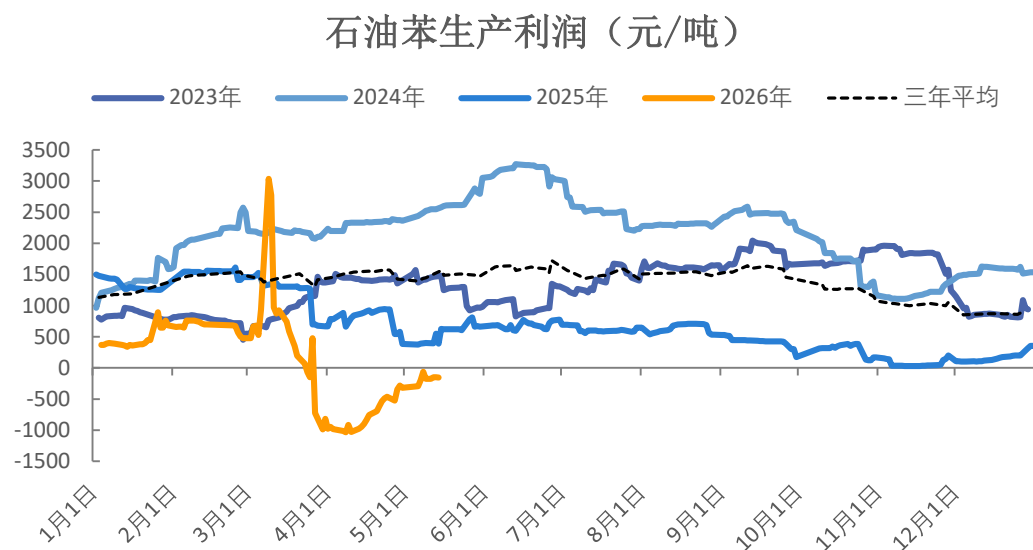
本周石油苯生产成本环比下降，利润环比上升

图14、石油苯生产成本



来源：钢联 瑞达期货研究院

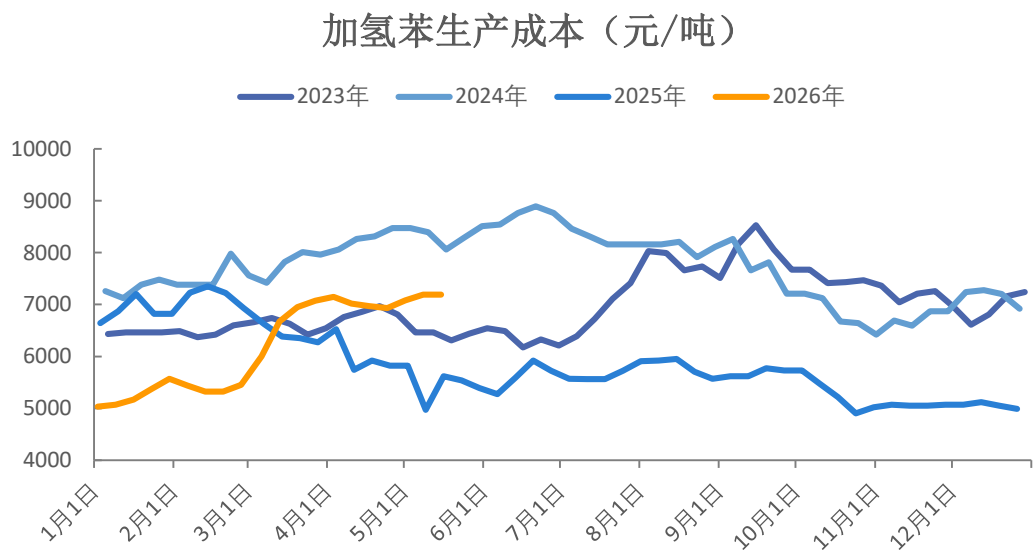
图15、石油苯生产利润



来源：钢联 瑞达期货研究院

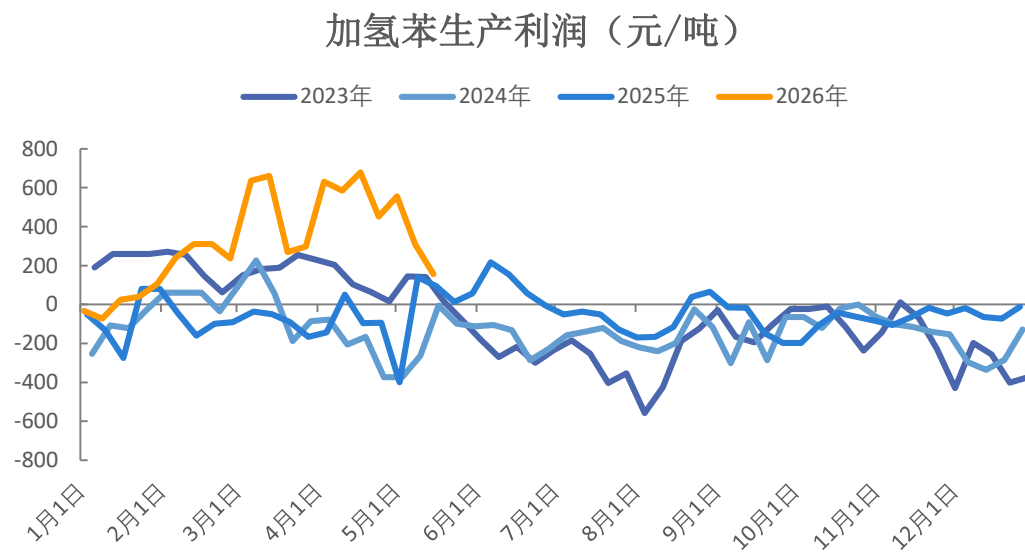
本周加氢苯生产成本环比维稳，利润环比下降

图16、加氢苯生产成本



来源：钢联 瑞达期货研究院

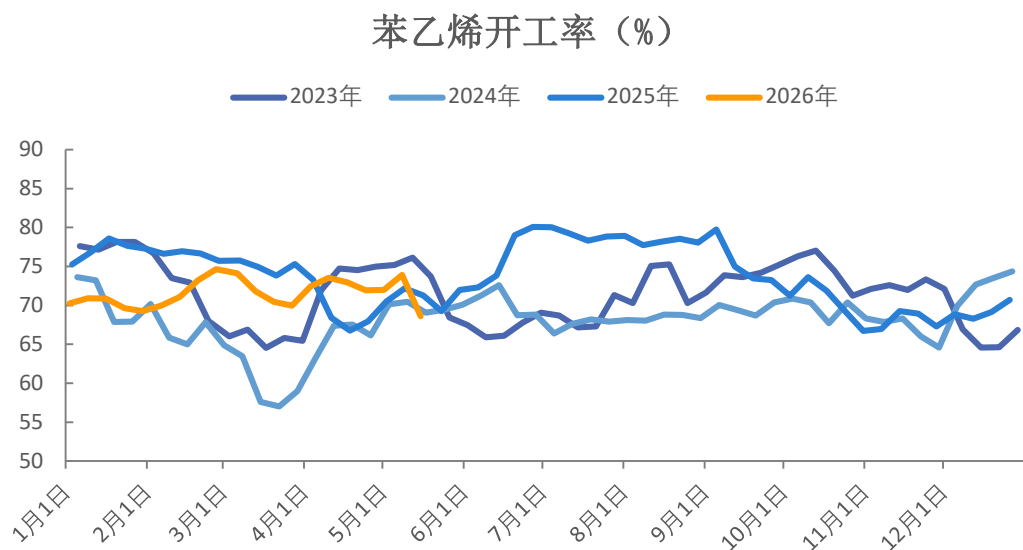
图17、加氢苯生产利润



来源：钢联 瑞达期货研究院

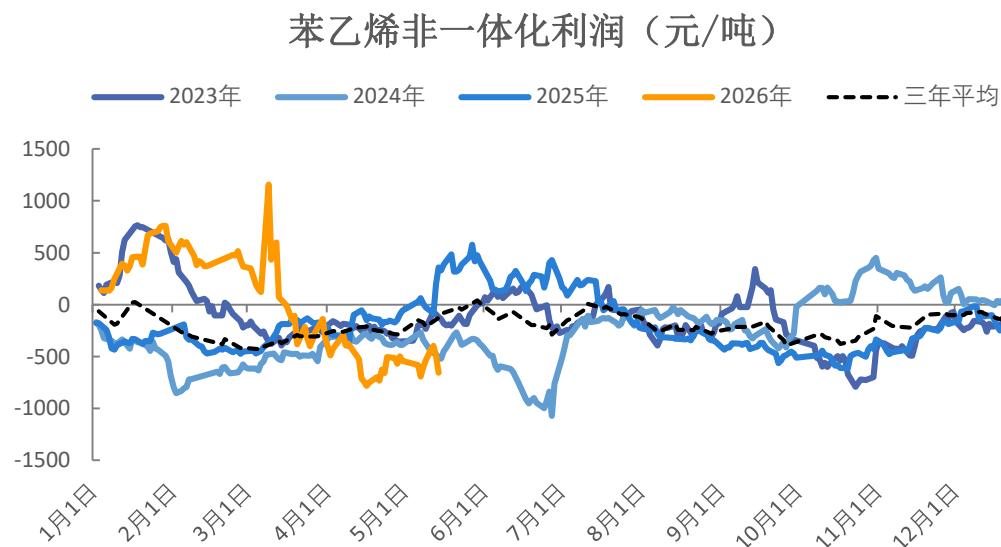
苯乙烯开工率环比下降，非一体化利润下降

图18、苯乙烯开工率



来源：同花顺 瑞达期货研究院

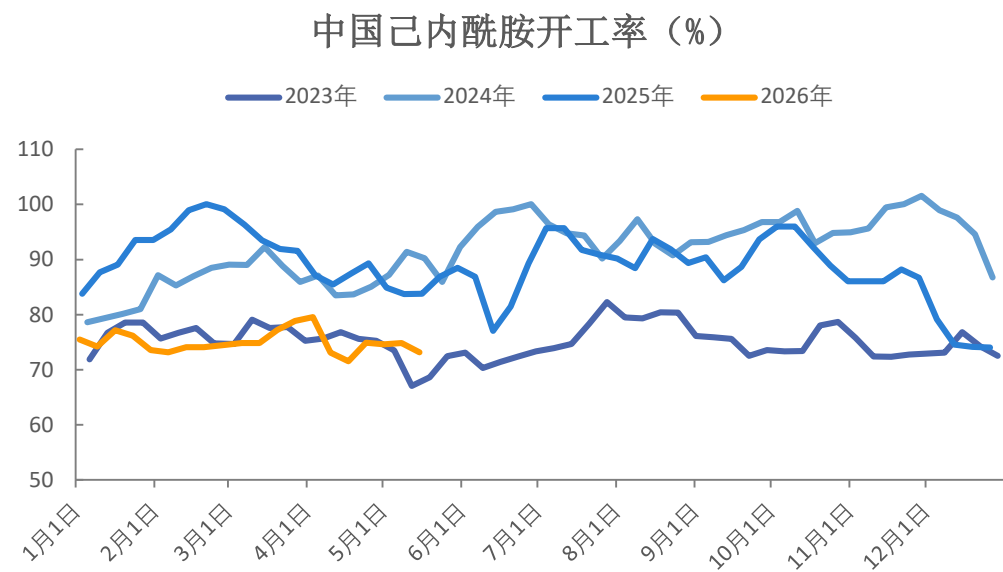
图19、苯乙烯非一体化利润



来源：钢联 瑞达期货研究院

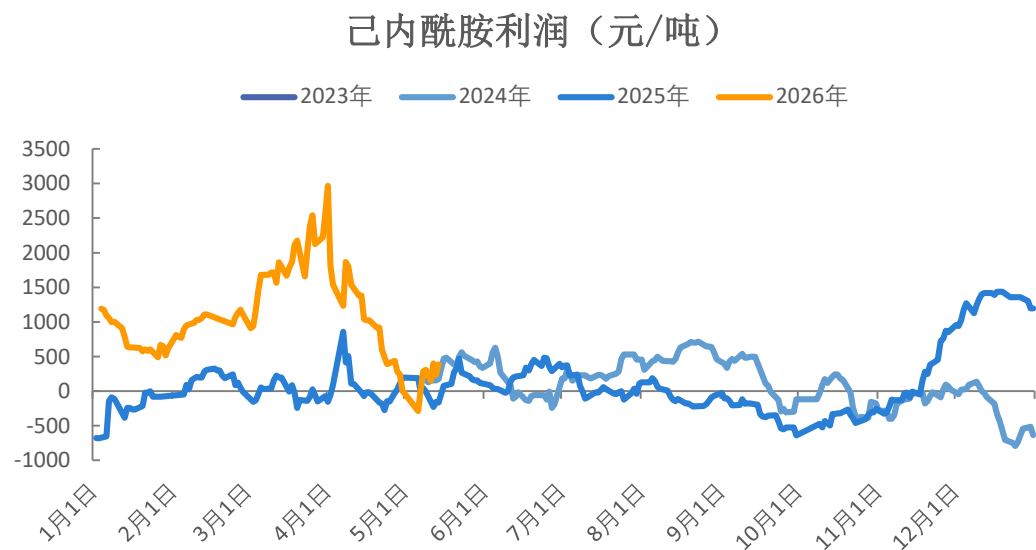
己内酰胺开工率下降，利润小幅修复

图20、己内酰胺开工率



来源：钢联 瑞达期货研究院

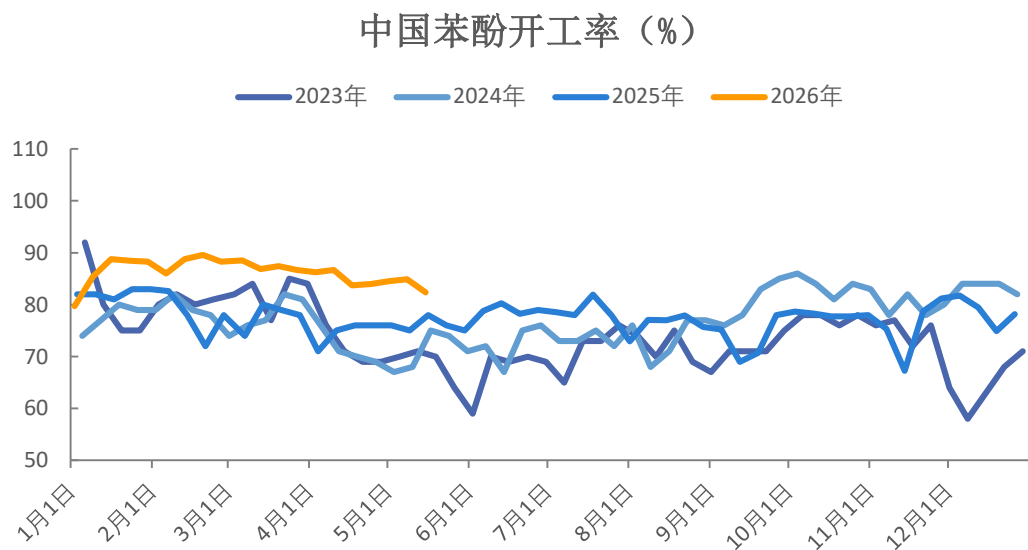
图21、己内酰胺利润



来源：钢联 瑞达期货研究院

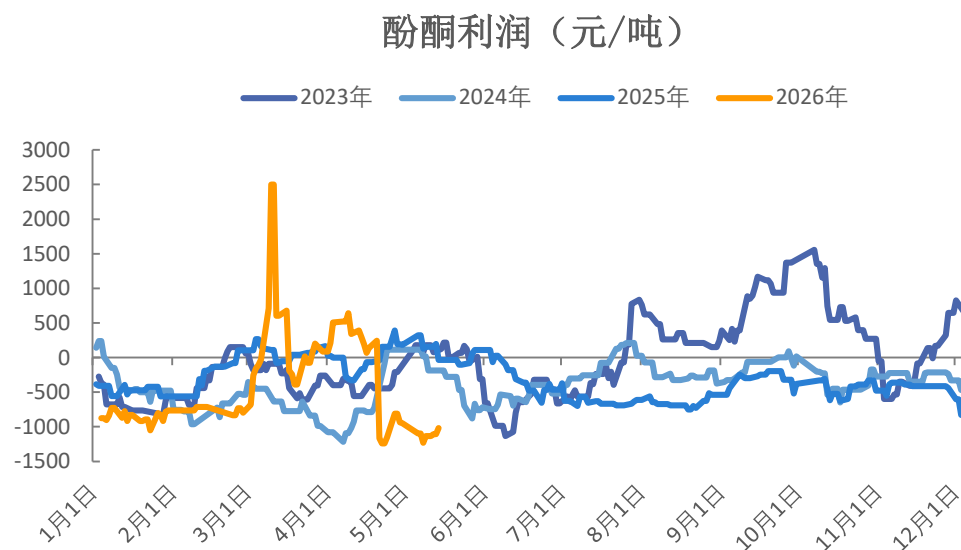
苯酚行业开工率82.36%

图22、苯酚开工率



来源：钢联 瑞达期货研究院

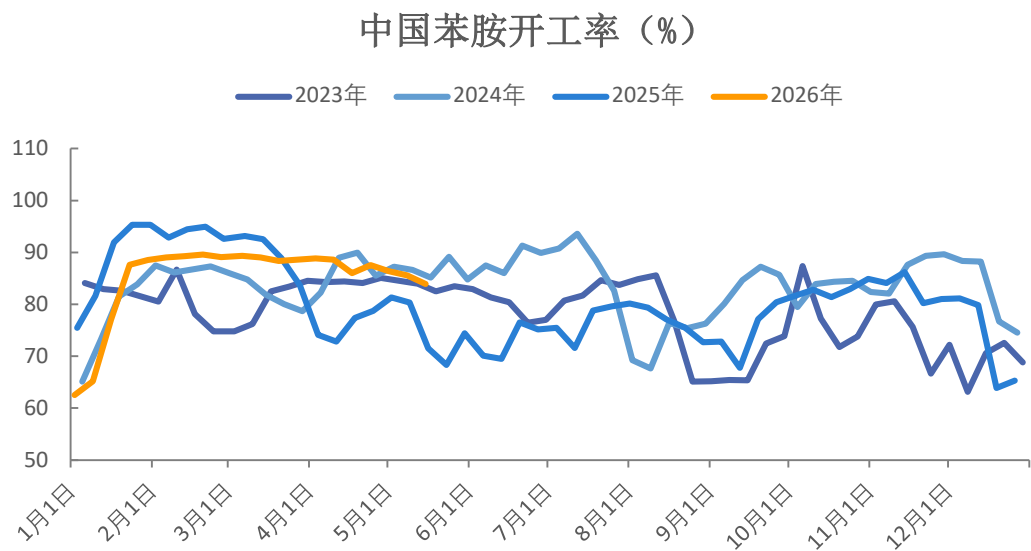
图23、酚酮利润



来源：钢联 瑞达期货研究院

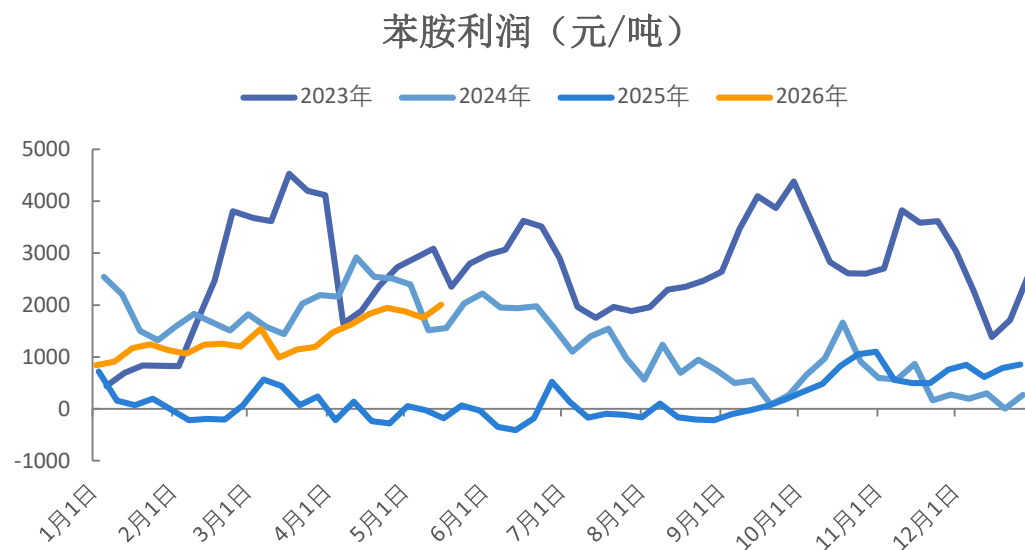
苯胺行业开工率83.94%

图24、苯胺开工率



来源：钢联 瑞达期货研究院

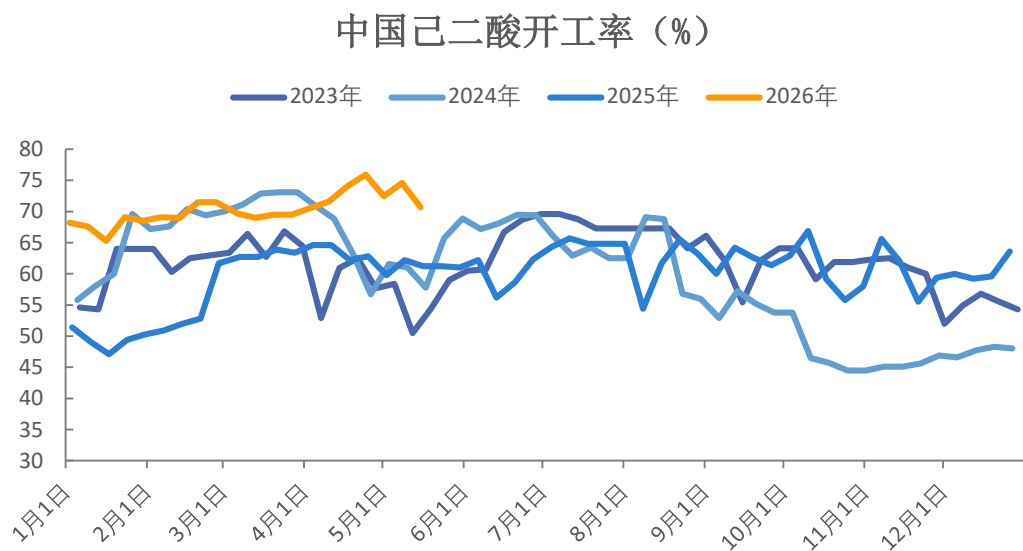
图25、苯胺利润



来源：钢联 瑞达期货研究院

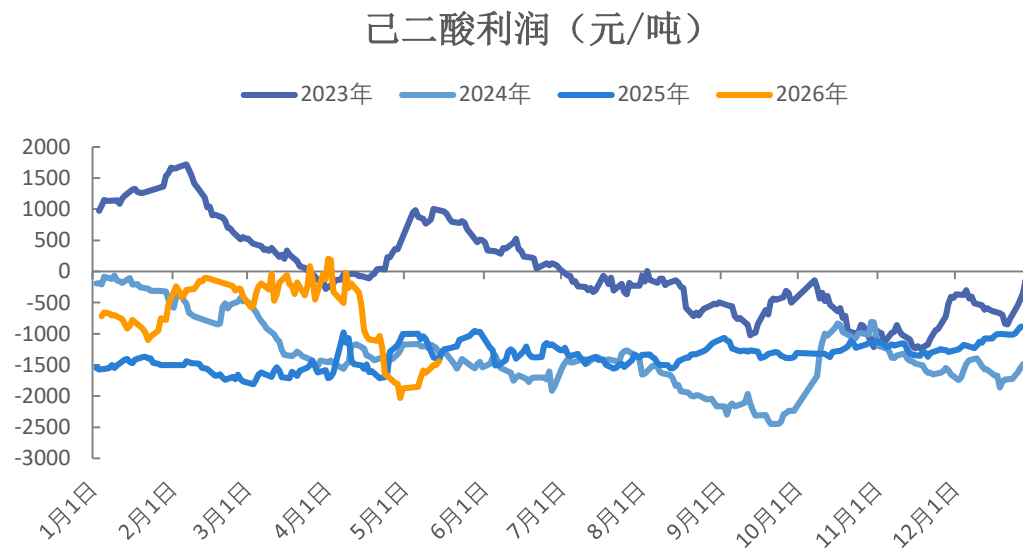
己二酸行业开工率70.7%

图26、己二酸开工率



来源：钢联 瑞达期货研究院

图27、己二酸利润

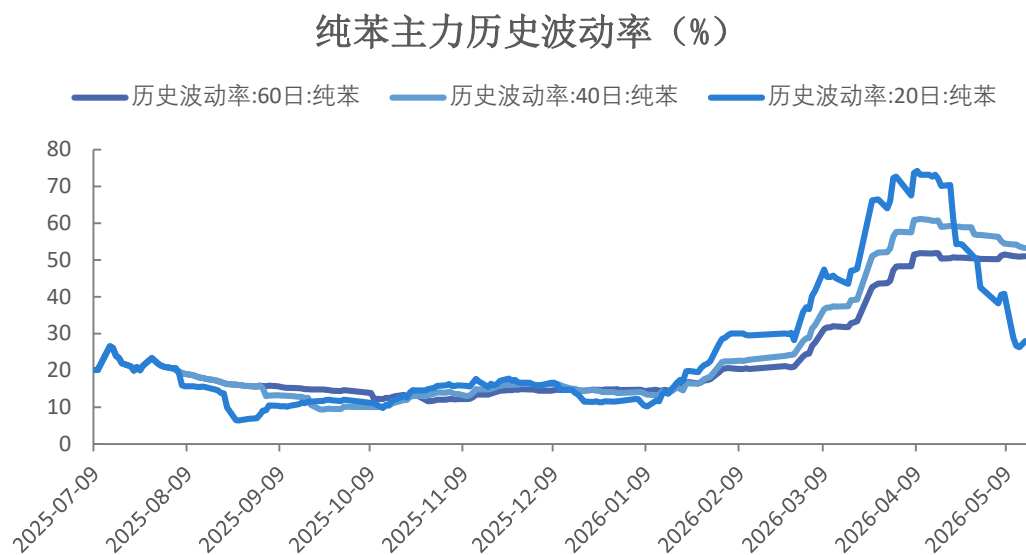


来源：钢联 瑞达期货研究院

「期权市场分析」

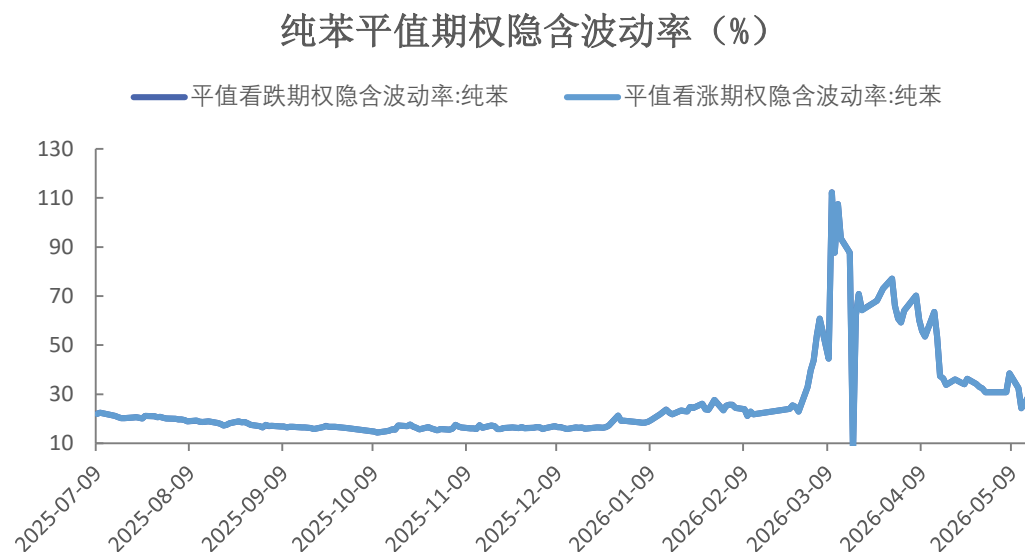
纯苯主力20日历史波动率报27.92%
主力平值期权隐含波动率在28.33%附近

图28、纯苯历史波动率



来源：同花顺 瑞达期货研究院

图29、纯苯主力期权隐含波动率



来源：同花顺 瑞达期货研究院

免责声明

本报告中的信息均来源于公开可获得资料，瑞达期货股份有限公司力求准确可靠，但对这些信息的准确性及完整性不做任何保证，据此投资，责任自负。本报告不构成个人投资建议，客户应考虑本报告中的任何意见或建议是否符合其特定状况。本报告版权仅为我公司所有，未经书面许可，任何机构和个人不得以任何形式翻版、复制和发布。如引用、刊发，需注明出处为瑞达期货股份有限公司研究院，且不得对本报告进行有悖原意的引用、删节和修改。

瑞达期货研究院简介

瑞达期货股份有限公司创建于1993年，目前在全国设立40多家分支机构，覆盖全国主要经济地区，是国内大型全牌照期货公司之一，是目前国内拥有分支机构多、运行规范、管理先进的专业期货经营机构。2012年12月完成股份制改制工作，并于2019年9月5日成功在深圳证券交易所挂牌上市，成为深交所期货第一股、是第二家登陆A股的期货上市公司。

研究院拥有完善的报告体系，除针对客户的个性化需要提供的投资报告和套利、套保操作方案外，还有晨会纪要、品种日评、周报、月报等策略分析报告。研究院现有特色产品有短信通、套利通、市场资金追踪、持仓分析系统、投顾策略、交易诊断系统、数据管理系统以及金尝发服务体系专供策略产品等。在创新业务方面，积极参与创新业务的前期产品研究，为创新业务培养大量专业人员，成为公司的信息数据中心、产品策略中心和人才储备中心。

瑞达期货研究院将继续往开来，向更深更广的投资领域推进，为客户的期货投资奉上贴心、专业、高效的优质服务。