
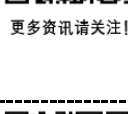

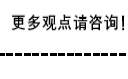


撰写人: 陈一兰 从业资格证号: F3010136 投资咨询从业证书号: Z0012698

项目类别	数据指标	最新	环比	数据指标	最新	环比
期货市场	CZCE ZC主力合约收盘价(日,元/吨)	859.80	-0.20↓	CZCE ZC1-9价差(日,元/吨)	-	-
	CZCE ZC持仓量(日,手)	55.00	-6↓	ZC前20名净持仓(上日,手)	-3	+2↑
	ZC前20名多头(上日,手)	76	-4↓	ZC前20名空头(上日,手)	79	-6↓
现货市场	秦皇岛港Q5500,S0.6,MT8山西(日,元/吨)	900.00	0.00	山西晋城Q5500,A20,V9,S1.5,MT8	700.00	0.00
	广州港 Q5500,S0.4,MT17 内蒙古(日,元/吨)	1,000.00	0.00	车板含税价(日,元/吨)		
	CZCE ZC主力合约基差 (秦皇岛港)(日,元/吨)	40.20	+0.20↑	印尼Q<5000, S<0.8, A<6, V<45, MT<20, FOB不含税 (日,美元/吨)	154	0.00
产业情况	55港库存 (周,万吨)	5,474.60	-115.50↓	黄骅港库存 (周,万吨)	183	+23.00↑
	秦皇岛港库存 (周,万吨)	551.00	-5.00↓	广州港库存 (周,万吨)	166.6	-68.20↓
	曹妃甸港库存 (周,万吨)	503.00	-7.00↓	环渤海动力煤价格指数(周,元/吨)	731.00	0.00
	原煤产量(月,万吨)	37,931.30	+1148.00↑	动力煤进口量(月,万吨)	273.13	-44.32↓
下游情况	全国72家电厂样本区域存煤 (周,万吨)	1,351.60	+72.10↑	全国72家电厂样本区域存煤可用天数 (周,天)	22.00	-1.00↓
	全国72家电厂样本区域日耗 (周,万吨)	59.61	+5.80↑	全国发电量(月,亿千瓦时)	7,090.30	+680.10↑
	全国用电量(月,亿千瓦时)	7,451.30	+735.68↑	全国水力发电(月,亿千瓦时)	1,481.20	+264.20↑
	全国火力发电(月,亿千瓦时)	4,553.00	0.00			
期权市场	标的历史20日波动率(日,%)	32.62	0.00	标的历史40日波动率(日,%)	30.73	-0.08↓
	平值看涨期权隐含波动率(日,%)	0.00	0.00	平值看跌期权隐含波动率(日,%)	0.00	0.00
行业消息	1.越南海关最新数据显示,7月份,越南煤炭进口量为276.2万吨,同比减少23.98%,环比下降37.39%;进口额为6.75亿美元,同比增长63.52%,环比下降41.48%。					
	2.8月8日下午,江苏省政府召开全省迎峰度夏能源保供电视电话会议,积极应对全省范围持续高温、电力供应紧张形势,部署下一阶段能源电力保供工作。会议要求,要切实提高政治站位,把能源电力保供作为重大任务,高效统筹经济发展和电力安全,精准有序实施需求响应措施,决不允许拉闸限电。					
观点总结	动力煤市场暂稳运行。国有煤矿稳定增产。部分地区煤矿因降雨严重,生产情况受影响;叠加近期多发煤矿事故,阶段性安检加严,煤炭供应略收紧。周末陕西开始运动会,矿区销售情况好转,拉运车辆增多。港口市场偏弱运行,受发运成本支撑,贸易商报价坚挺,市场观望情绪浓。部分地区持续高温,电厂需求尚可,但仍以长协为主,且由于长协热值偏低,厂内库存结构不合理,适当采购部分市场煤。非电企业利润较低,开工率不高,需求趋弱。进口市场弱势运行,进口煤需求较低,外矿报价承压下调,市场交易冷清。操作建议:观望。					
	重点关注					

数据来源第三方,观点仅供参考。市场有风险,投资需谨慎!

备注: ZC: 动力煤