

「2026.06.05」

天然橡胶市场周报

研究员：林静宜

期货从业资格号F03139610

期货投资咨询证书号Z0021558

关注我们获
取更多资讯



业务咨询
添加客服



目录



1、周度要点小结



2、期现市场



3、产业情况



4、期权市场分析

- ◆ 行情回顾：本周天然橡胶市场多重利好共振，胶价刷新阶段高点。进口胶市场报盘上涨，贸易商轮仓换月，持货商出货谨慎，套利盘加仓，下游工厂备货情绪较弱。期货盘面维持高位震荡，国产天然橡胶现货报盘重心上移，下游需求变化不大，维持谨慎刚需采购，询盘积极性一般，实单成交偏淡。
- ◆ 行情展望：近期国内云南产区原料价格变化不大，加工厂采购无实质性改善；海南产区天气情况良好，原料产出维持季节性放量趋势，但成品端浓乳现货价格表现偏弱，当地加工厂生产利润空间承压，对原料加价收购积极性降温。近期青岛港口总库存呈现去库，保税库及一般贸易库双库同降。海外船货到港环比缩减，青岛港口整体入库量下滑；前期胎企逢低备货积极，提货量增加，带动整体出库量环比明显增加，青岛港口现货去库幅度较大，短期或延续去库。需求端，本周国内轮胎企业产能利用率涨跌互现。半钢轮胎企业产能利用率偏弱运行，整体出货节奏偏慢，部分半钢轮胎企业存设备检修安排，拖拽整体产能利用率走低；全钢轮胎企业排产多维持稳定，整体产能利用率波动不大。下周半钢轮胎检修企业复工复产将对产能利用率形成一定带动，但受欧盟反倾销，中东地缘冲突等因素影响，企业出口订单表现不及预期，部分企业控制经济型产品排产，将对企业整体产出形成拖拽；全钢轮胎各企业产销压力表现不一，预计整体产能利用率维持小幅波动状态。
- ◆ 策略建议： ru2609合约短线预计在17500-18300区间波动， nr2608合约短线预计在15150-16000区间波动。

天然橡胶期货价格走势

沪胶主力期货价格走势



来源：博易大师 瑞达期货研究院

20号胶主力合约价格走势



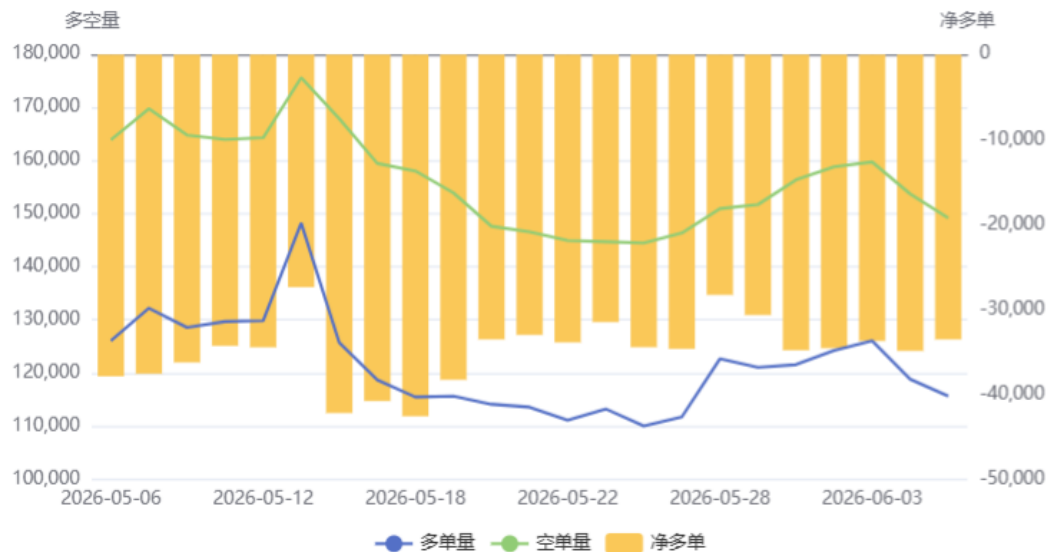
来源：博易大师 瑞达期货研究院

- 本周沪胶期货主力价格震荡收涨，周度+0.06%；20号胶主力合约价格震荡收涨，周度1.17%。

持仓分析

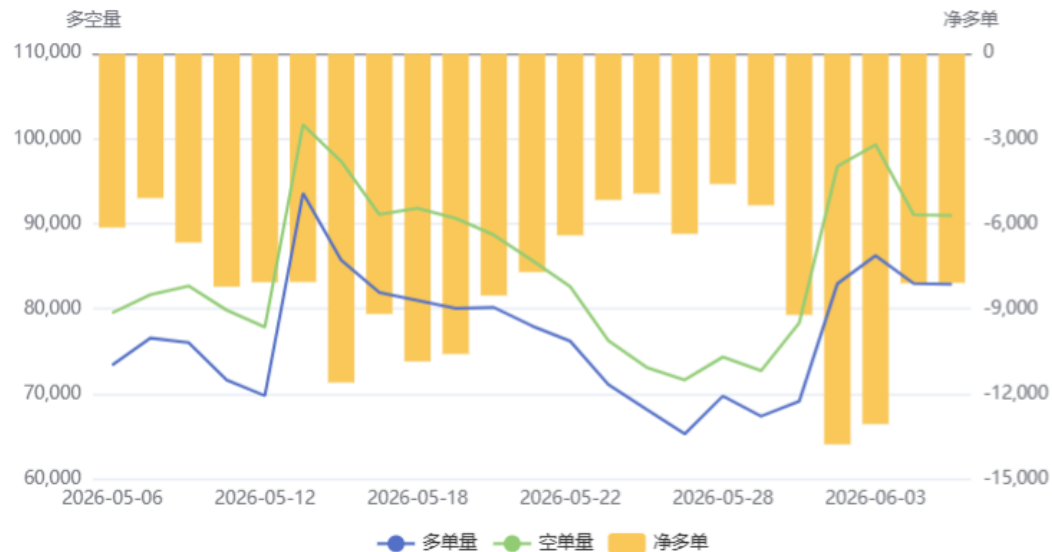
沪胶前20名持仓变化

天然橡胶(RU)前20持仓量变化



20号胶前20名持仓变化

20号胶(NR)前20持仓量变化

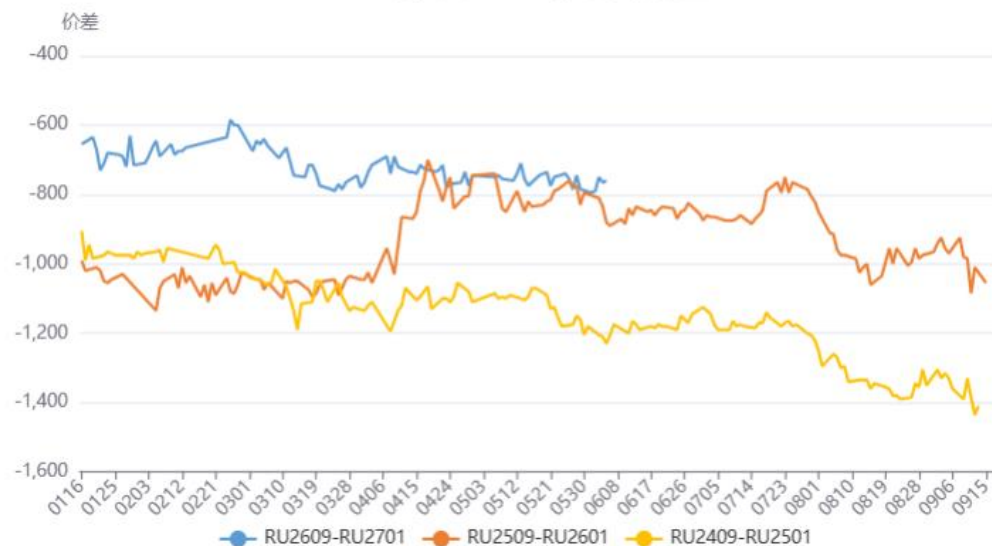


来源：上期所 瑞达期货研究院

跨期价差

沪胶9-1价差

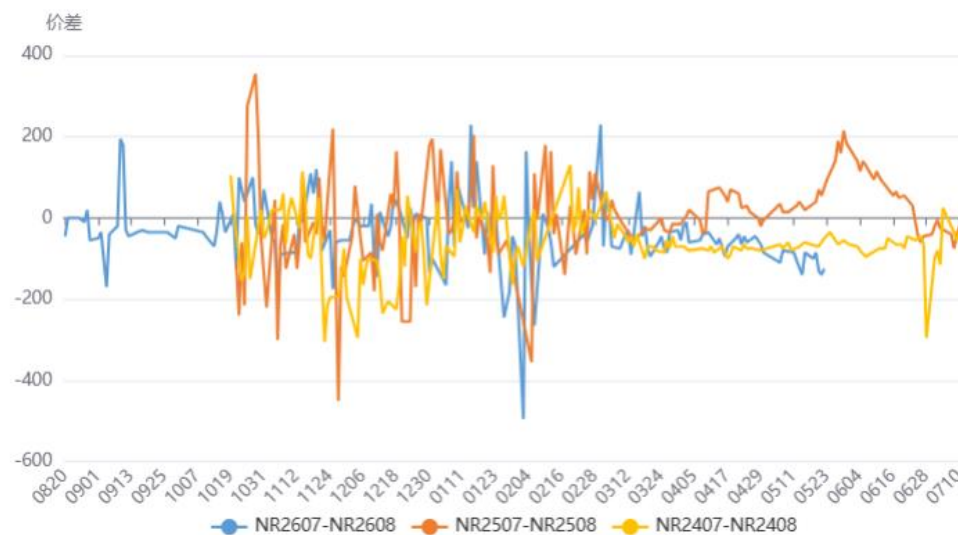
RU09合约与RU01合约季节价差



来源：上期所 瑞达期货研究院

20号胶7-8价差

NR07合约与NR08合约季节价差



来源：上期所 瑞达期货研究院

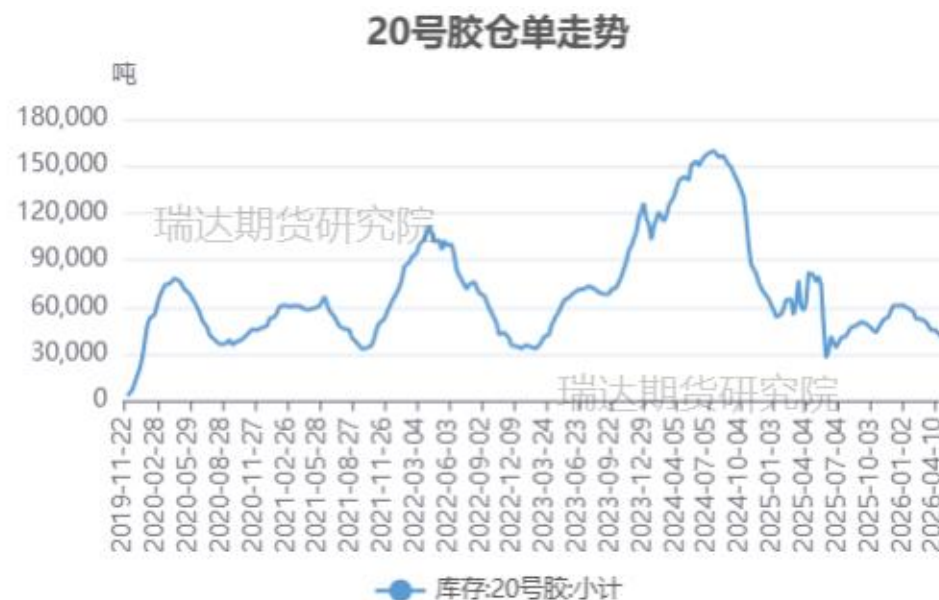
- 截止6月5日，沪胶9-1价差为-760，20号胶7-8价差为-90。

沪胶期货仓单及20号胶仓单变化

沪胶期价与仓单变化对比



20号胶仓单变化



来源：上期所 瑞达期货研究院

- 截至6月5日，沪胶仓单150910吨，较上周+250吨；20号胶仓单27721吨，较上周-1612吨。

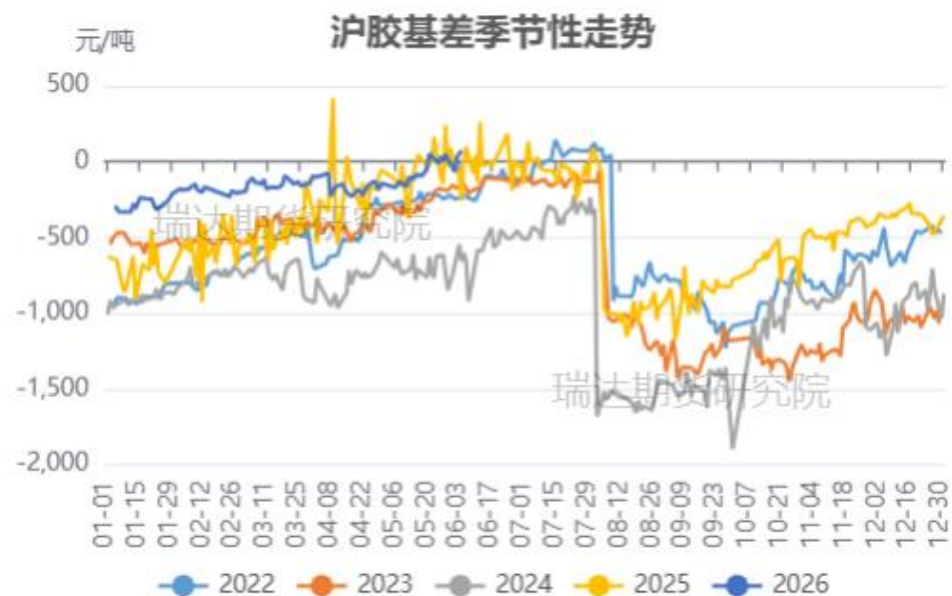
国内天然橡胶现货价格及沪胶基差走势

天然橡胶现货市场价格走势



来源: iFind 瑞达期货研究院

沪胶基差走势

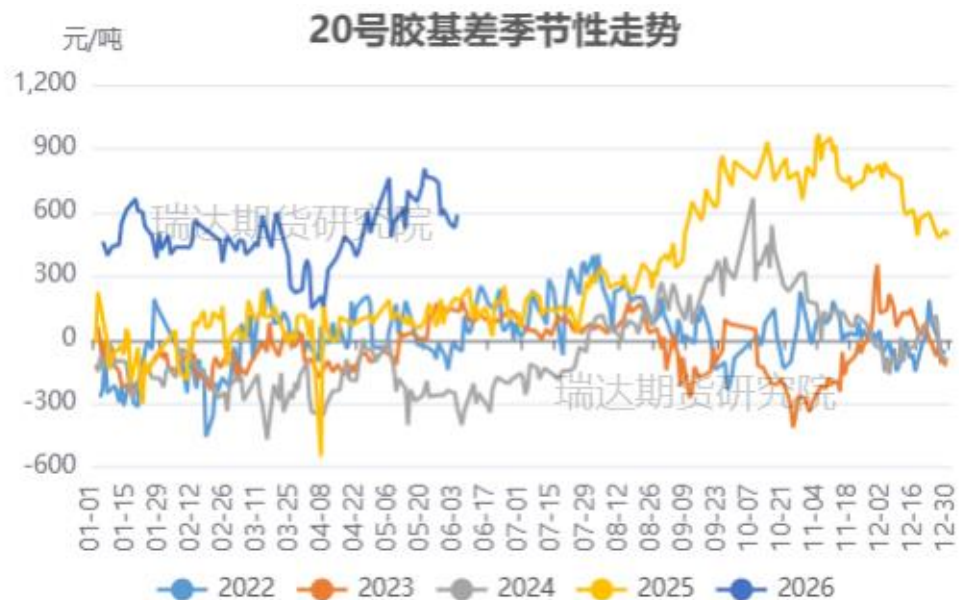


来源: iFind 瑞达期货研究院

- 截至6月4日, 国营全乳胶报18000元/吨, 较上周+100元/吨。

20号胶基差及非标基差走势

20号胶基差走势



来源：iFind 瑞达期货研究院

非标基差走势



来源：iFind 瑞达期货研究院

- 截至6月4日，20号胶基差为484元/吨，较上周-9元/吨。
- 截至6月4日，非标基差为-375元/吨，较上周+75元/吨。

泰国合艾原料价格走势及加工利润变化

泰国天然橡胶原料价格走势



来源：隆众资讯 瑞达期货研究院

标胶理论加工利润



来源：隆众资讯 瑞达期货研究院

- 截至6月5日，泰国天然橡胶原料市场田间胶水85 (+1.3) 泰铢/公斤；杯胶73 (+3) 泰铢/公斤。
- 截至6月5日，标胶理论加工利润-59美元/吨，较上周-8美元/吨。

国内产区原料价格走势

云南原料价格走势



来源：隆众资讯 瑞达期货研究院

海南原料价格走势



来源：隆众资讯 瑞达期货研究院

- 截至6月4日，云南产区胶水市场参考价17000元/吨，较上周+500元/吨。
- 截至6月4日，海南产区新鲜胶乳市场参考价18100元/吨，较上周-100元/吨。

进口情况数量

国内标准胶进口量



来源: iFind 瑞达期货研究院

国内混合胶进口量

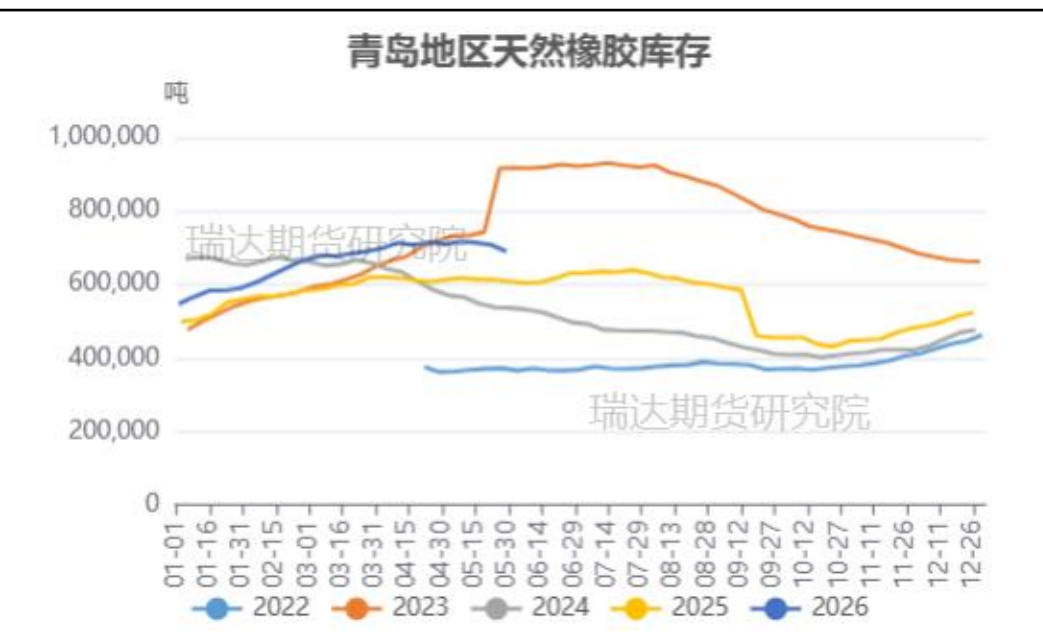


来源: iFind 瑞达期货研究院

- 据海关数据统计, 2026年4月中国天然橡胶(含技术分类、胶乳、烟胶片、初级形状、混合胶、复合胶)进口量50.24万吨, 环比减少18.46%, 同比减少3.98%, 2026年1-4月累计进口数量222.51万吨, 累计同比增加0.73%。

青岛地区库存变化

青岛地区天然橡胶保税和一般贸易合计周度库存数据趋势



来源：隆众资讯 瑞达期货研究院

- 据隆众资讯统计，截至2026年5月31日，青岛地区天胶保税和一般贸易合计库存量69.07万吨，环比上期减少1.85万吨，降幅2.61%。保税区库存9.34万吨，降幅10.13%；一般贸易库存59.73万吨，降幅1.32%。青岛天然橡胶样本保税仓库入率减少2.65个百分点，出库率增加1.15个百分点；一般贸易仓库入库率减少0.93百分点，出库率增加0.81个百分点。本期青岛港口总库存呈现去库，保税库及一般贸易库双库同降。

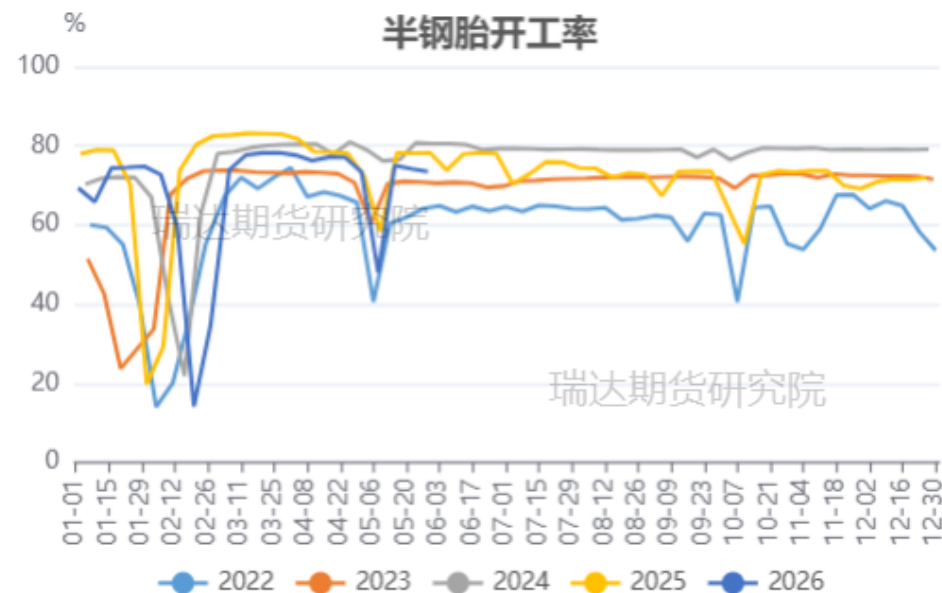
轮胎开工率环比变动

国内全钢胎开工率



来源：隆众资讯

国内半钢胎开工率

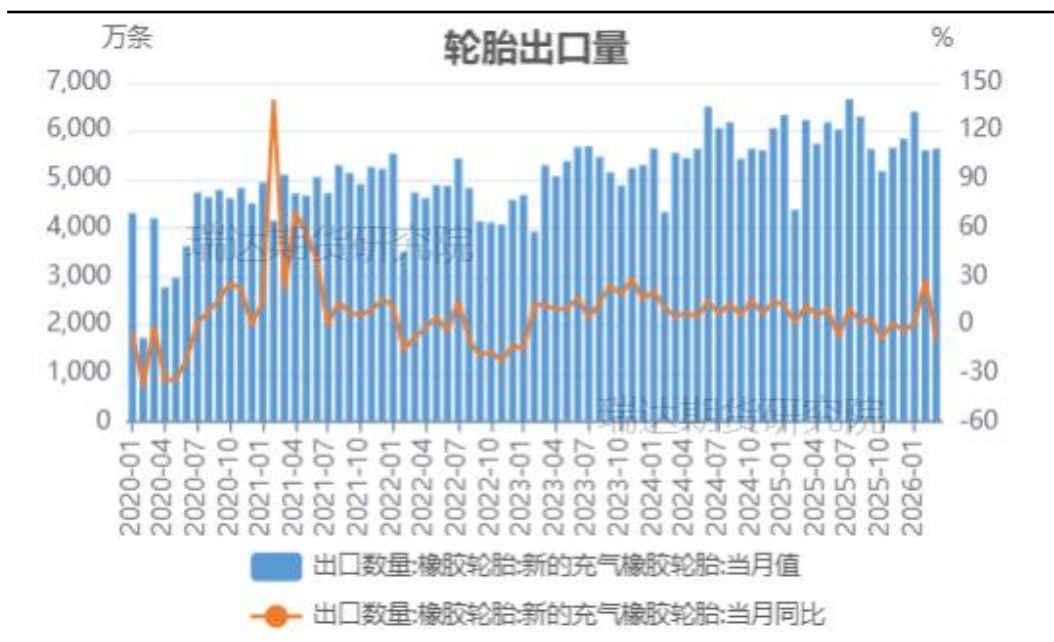


来源：隆众资讯

- 据隆众资讯统计，截至6月4日，中国半钢轮胎样本企业产能利用率为70.43%，环比-3.72个百分点，同比+6.38个百分点。全钢轮胎样本企业产能利用率为68.02%，环比+0.08个百分点，同比+12.37个百分点。本周期半钢轮胎样本企业产能利用率偏弱运行，整体出货节奏偏慢，部分半钢轮胎企业存设备检修安排，拖拽整体产能利用率走低。全钢轮胎企业排产多维持稳定，整体产能利用率波动不大。

出口需求——轮胎出口量

国内轮胎出口量

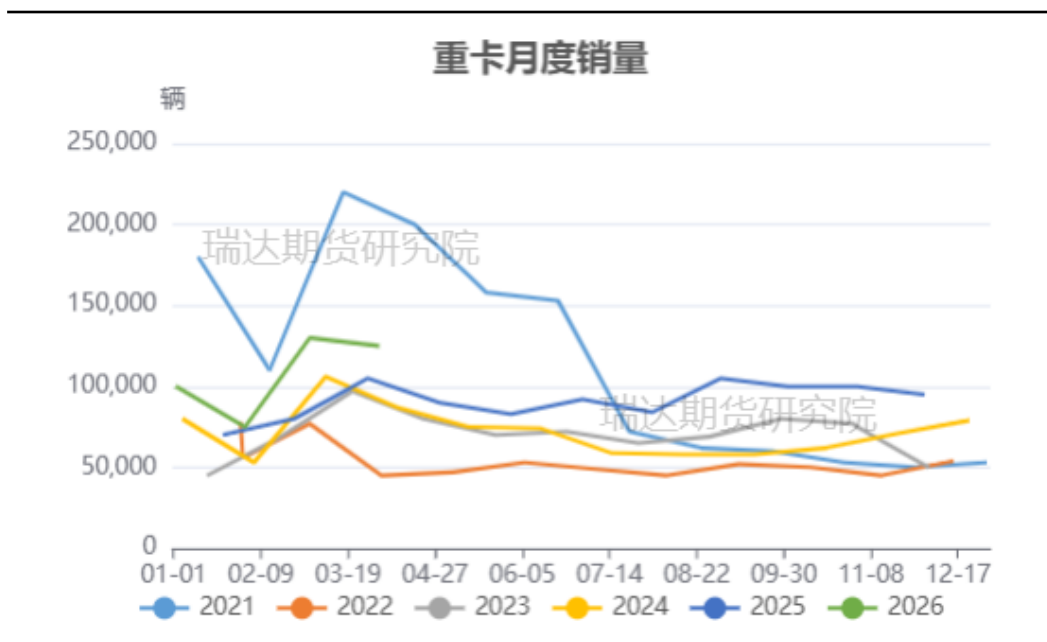


来源: iFind 瑞达期货研究院

- 海关数据显示, 2026年4月, 中国轮胎出口量在74.14万吨, 环比+6.86%, 同比+6.40%, 1-4月中国轮胎累计出口277.21万吨, 累计同比+4.79%。其中小客车轮胎出口量为27.53万吨, 环比-0.70%, 同比-6.85%, 1-4月小客车轮胎累计出口量109.57万吨, 累计同比+4.73%; 卡客车轮胎出口量为43.46万吨, 环比+10.62%, 同比+5.95%, 1-4月卡客车轮胎累计出口量155.76万吨, 累计同比+4.56%。

国内需求

国内重卡销量



来源：第一商用车网 瑞达期货研究院

- 根据第一商用车网初步掌握的数据，2026年5月份，我国重卡市场共计销售10.3万辆左右（批发口径，包含出口和新能源），环比今年4月下降12%，比上年同期的8.9万辆上涨约16%，同比增速较3月（25%）和4月（33%）有一定放缓。这也是最近五年来5月份销量的历史新高。今年1-5月，我国重卡行业累计销量达到约53.8万辆，同比增长约22%。

免责声明

本报告中的信息均来源于公开可获得资料，瑞达期货股份有限公司力求准确可靠，但对这些信息的准确性及完整性不做任何保证，据此投资，责任自负。本报告不构成个人投资建议，客户应考虑本报告中的任何意见或建议是否符合其特定状况。本报告版权仅为我公司所有，未经书面许可，任何机构和个人不得以任何形式翻版、复制和发布。如引用、刊发，需注明出处为瑞达期货股份有限公司研究院，且不得对本报告进行有悖原意的引用、删节和修改。

瑞达期货研究院简介

瑞达期货股份有限公司创建于1993年，目前在全国设立40多家分支机构，覆盖全国主要经济地区，是国内大型全牌照期货公司之一，是目前国内拥有分支机构多、运行规范、管理先进的专业期货经营机构。2012年12月完成股份制改制工作，并于2019年9月5日成功在深圳证券交易所挂牌上市，成为深交所期货第一股、是第二家登陆A股的期货上市公司。

研究院拥有完善的报告体系，除针对客户的个性化需要提供的投资报告和套利、套保操作方案外，还有晨会纪要、品种日评、周报、月报等策略分析报告。研究院现有特色产品有短信通、套利通、市场资金追踪、持仓分析系统、投顾策略、交易诊断系统、数据管理系统以及金尝发服务体系专供策略产品等。在创新业务方面，积极参与创新业务的前期产品研究，为创新业务培养大量专业人员，成为公司的信息数据中心、产品策略中心和人才储备中心。

瑞达期货研究院将继续往开来，向更深更广的投资领域推进，为客户的期货投资奉上贴心、专业、高效的优质服务。