

「2026.06.05」

合成橡胶市场周报

研究员：林静宜

期货从业资格号F03139610

期货投资咨询证书号Z0021558

关注我们获
取更多资讯



业务咨询
添加客服



目录



1、周度要点小结



2、期现市场



3、产业情况



4、期权市场分析

- ◆ 行情回顾：本周顺丁橡胶市场呈现区间震荡走势，价格先扬后抑。原料丁二烯市场价格区间整理，成本端指引相对有限。周内天胶价格强势上行，顺丁橡胶市场溢价报盘后倒逼出厂价格陆续上调，然市场跟进乏力，叠加需求阻力显现，价格再现下行回调走势。截至6月4日，顺丁橡胶市场价格在14100-14600元/吨，环比上周四收盘区间稳定。。
- ◆ 行情展望：近期原料丁二烯价格低位整理，供应延续增量，月初月末各方提货进度影响下，本周国内顺丁胶生产企业库存量延续了下降趋势；现货端贸易企业货权库存量略微增量，部分贸易企业开单政策影响叠加市场现货成交迟滞，使得贸易库存量微幅增长。短期顺丁橡胶装置开工波动或较为有限，若无大型装置异动，库存或较难累积。需求端，本周国内轮胎企业产能利用率涨跌互现。半钢轮胎企业产能利用率偏弱运行，整体出货节奏偏慢，部分半钢轮胎企业存设备检修安排，拖拽整体产能利用率走低；全钢轮胎企业排产多维持稳定，整体产能利用率波动不大。下周半钢轮胎检修企业复工复产将对产能利用率形成一定带动，但受欧盟反倾销，中东地缘冲突等因素影响，企业出口订单表现不及预期，部分企业控制经济型产品排产，将对企业整体产出形成拖拽；全钢轮胎各企业产销压力表现不一，预计整体产能利用率维持小幅波动状态。
- ◆ 策略建议： br2607合约短线预计在13000-15000区间波动。

合成橡胶期货价格走势

合成橡胶期货主力合约价格走势



来源：博易大师 瑞达期货研究院

- 本周合成橡胶期货主力价格震荡收跌，周度-4.64%。

持仓分析

顺丁橡胶前20名持仓变化

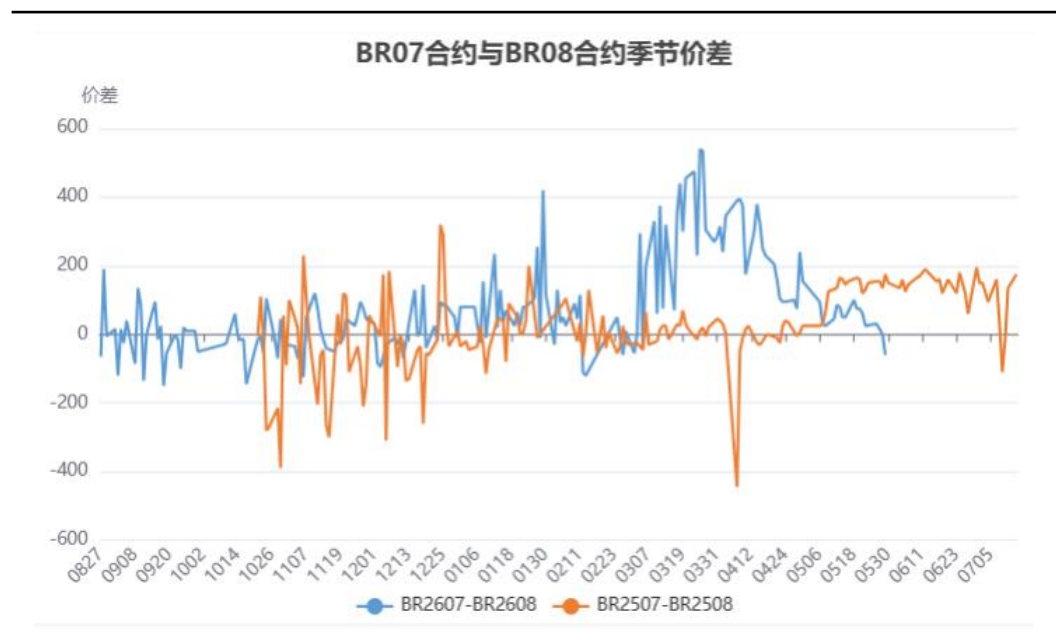
合成橡胶(BR)前20持仓量变化



来源：上期所 瑞达期货研究院

跨期价差

合成橡胶7-8价差



来源：上期所 瑞达期货研究院

来源：上期所 瑞达期货研究院

- 截止6月5日，丁二烯橡胶7-8价差为-40。

顺丁橡胶期货仓单

合成橡胶期价与仓单变化对比



来源：上期所 瑞达期货研究院

- 截至6月5日，顺丁橡胶仓单13510吨，较上周+590吨。

顺丁胶现货价格及基差走势

顺丁橡胶现货市场价格走势



来源: iFind 瑞达期货研究院

丁二烯橡胶基差走势



来源: iFind 瑞达期货研究院

- 截至6月4日, 山东市场齐鲁石化BR9000报14400元/吨, 较上周-100元/吨。
- 截至6月4日, 丁二烯橡胶基差为100元/吨, 较上周-40元/吨。

外盘石脑油及乙烯价格

外盘石脑油及乙烯价格走势



来源: iFind 瑞达期货研究院

- 截至6月4日，日本地区石脑油CFR中间价报772.5元/吨，较上周+18.25美元/吨；东北亚乙烯到岸中间价报930美元/吨，较上周+0美元/吨。

丁二烯周度产能利用率及港口库存

丁二烯周度产能利用率



来源: iFind 瑞达期货研究院

丁二烯港口库存



来源: iFind 瑞达期货研究院

- iFind数据显示, 截至6月5日, 丁二烯周度产能利用率66.98%, 较上周+1.03%。
- iFind数据显示, 截至6月5日, 丁二烯港口库存35450吨, 较上周-8050吨。

顺丁橡胶产量及产能利用率

顺丁橡胶产量



来源: iFind 瑞达期货研究院

顺丁橡胶产能利用率



来源: iFind 瑞达期货研究院

- 隆众数据显示, 2026年5月份, 顺丁橡胶产量12.14万吨, 较上月增产4.10万吨, 环比+51.02%, 同比-15.29%。
- iFind数据显示, 截至6月4日, 国内顺丁胶周度产能利用率66.93%, 较上周-0.51%。

顺丁橡胶生产利润

顺丁橡胶生产利润



来源: iFind 瑞达期货研究院

- iFind数据显示, 截至6月4日, 国内顺丁胶生产利润-251元/吨, 较上周-153元/吨。

顺丁橡胶产量及产能利用率

顺丁橡胶社会库存



来源: iFind 瑞达期货研究院

顺丁橡胶厂商库存和贸易商库存



来源: iFind 瑞达期货研究院

- iFind数据显示, 截至6月5日, 国内顺丁胶社会库存30350吨, 较上周-1780吨。
- iFind数据显示, 截至6月5日, 国内顺丁胶厂商库存23200吨, 较上周-1900吨; 贸易商库存7150吨, 较上周+120吨。

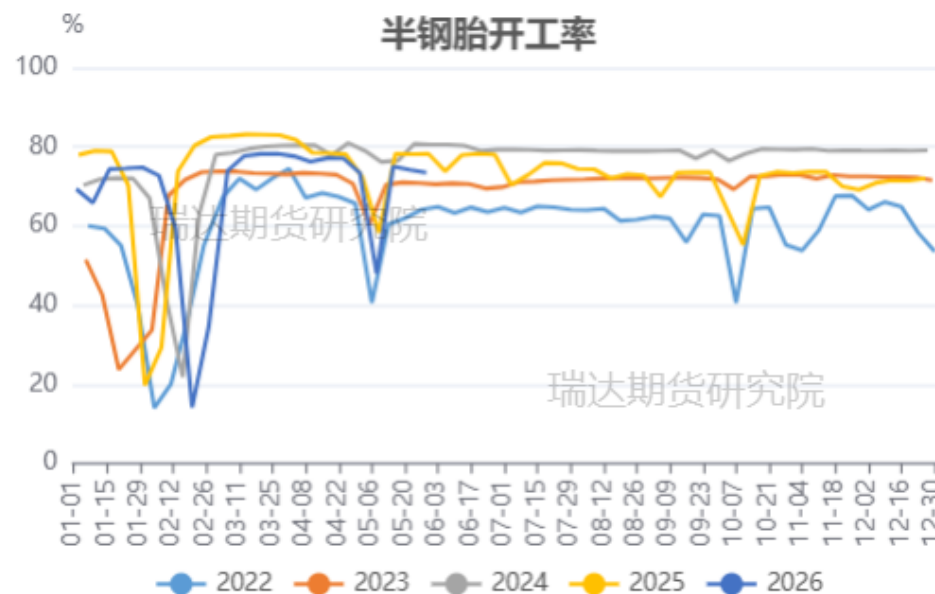
轮胎开工率环比变动

国内全钢胎开工率



来源: iFind 瑞达期货研究院

国内半钢胎开工率

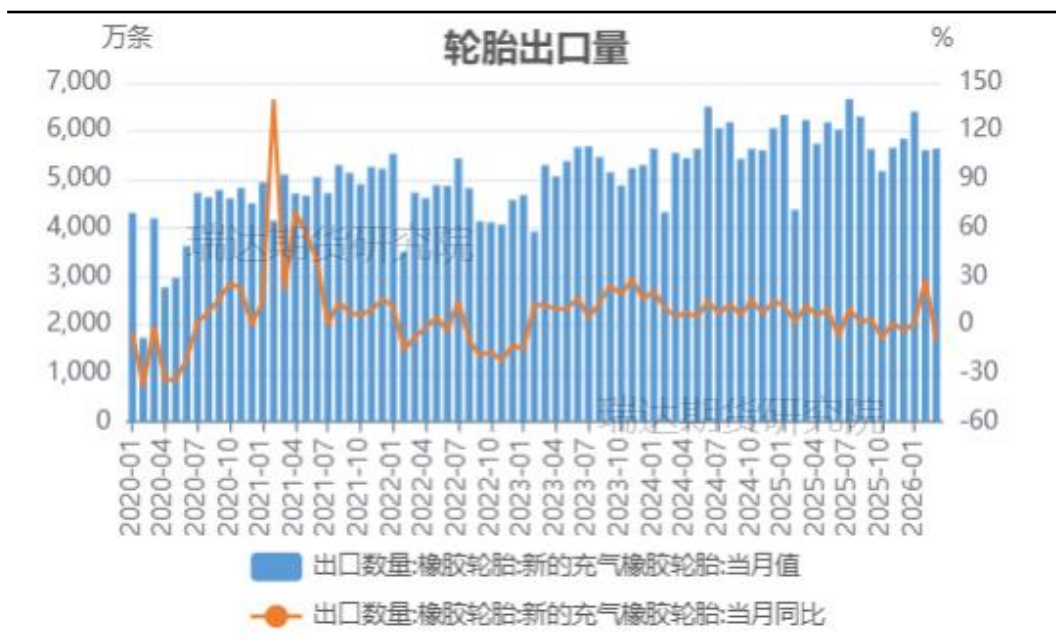


来源: iFind 瑞达期货研究院

- 据隆众资讯统计, 截至6月4日, 中国半钢轮胎样本企业产能利用率为70.43%, 环比-3.72个百分点, 同比+6.38个百分点。全钢轮胎样本企业产能利用率为68.02%, 环比+0.08个百分点, 同比+12.37个百分点。本周期半钢轮胎样本企业产能利用率偏弱运行, 整体出货节奏偏慢, 部分半钢轮胎企业存设备检修安排, 拖拽整体产能利用率走低。全钢轮胎企业排产多维持稳定, 整体产能利用率波动不大。

出口需求——轮胎出口量

国内轮胎出口量



来源: iFind 瑞达期货研究院

- 海关数据显示，2026年4月，中国轮胎出口量在74.14万吨，环比+6.86%，同比+6.40%，1-4月中国轮胎累计出口277.21万吨，累计同比+4.79%。其中小客车轮胎出口量为27.53万吨，环比-0.70%，同比-6.85%，1-4月小客车轮胎累计出口量109.57万吨，累计同比+4.73%；卡客车轮胎出口量为43.46万吨，环比+10.62%，同比+5.95%，1-4月卡客车轮胎累计出口量155.76万吨，累计同比+4.56%。

免责声明

本报告中的信息均来源于公开可获得资料，瑞达期货股份有限公司力求准确可靠，但对这些信息的准确性及完整性不做任何保证，据此投资，责任自负。本报告不构成个人投资建议，客户应考虑本报告中的任何意见或建议是否符合其特定状况。本报告版权仅为我公司所有，未经书面许可，任何机构和个人不得以任何形式翻版、复制和发布。如引用、刊发，需注明出处为瑞达期货股份有限公司研究院，且不得对本报告进行有悖原意的引用、删节和修改。

瑞达期货研究院简介

瑞达期货股份有限公司创建于1993年，目前在全国设立40多家分支机构，覆盖全国主要经济地区，是国内大型全牌照期货公司之一，是目前国内拥有分支机构多、运行规范、管理先进的专业期货经营机构。2012年12月完成股份制改制工作，并于2019年9月5日成功在深圳证券交易所挂牌上市，成为深交所期货第一股、是第二家登陆A股的期货上市公司。

研究院拥有完善的报告体系，除针对客户的个性化需要提供的投资报告和套利、套保操作方案外，还有晨会纪要、品种日评、周报、月报等策略分析报告。研究院现有特色产品有短信通、套利通、市场资金追踪、持仓分析系统、投顾策略、交易诊断系统、数据管理系统以及金尝发服务体系专供策略产品等。在创新业务方面，积极参与创新业务的前期产品研究，为创新业务培养大量专业人员，成为公司的信息数据中心、产品策略中心和人才储备中心。

瑞达期货研究院将继续往开来，向更深更广的投资领域推进，为客户的期货投资奉上贴心、专业、高效的优质服务。