

M  
A  
R  
K  
E  
T  
  
R  
E  
S  
E  
A  
R  
C  
H  
  
R  
E  
P  
O  
R  
T

# 市场研报



瑞达期货  
RUIDA FUTURES



金尝发



瑞达期货研究院

金属组 郑煤期货周报 2020年7月10日

联系方式: Rdqhyjy



关注瑞达研究院微信公众号

Follow us on WeChat

## 郑煤

### 一、核心要点

#### 1、周度数据

观察角度	名称	上一周	本周	涨跌
期货	主力合约收盘价 (元/吨)	564.2	557.0	-7.2
	主力合约持仓 (手)	164615	162496	-2119
	主力合约前 20 名净持仓	-12084	-14171	-
现货	秦皇岛港山西优混 (Q5500V28S0.5) 平仓含税价	580	595	+15
	基差 (元/吨)	15.8	38	+22.2

#### 2、多空因素分析

利多因素	利空因素
产地市场整体煤矿出货情况较好，矿区拉煤车辆排队较多，场地煤矿库存偏低。	港口现货涨价趋势开始消退。

下游电厂对高价煤接受程度不高，实际成交较为有限

贸易商挺价信心不足。

**周度观点策略总结：**本周国内动力煤整体市场行情稳中向好。产地市场整体煤矿出货情况较好，矿区拉煤车辆排队较多，场地煤矿库存偏低。目前陕西榆林地区销售情况良好；内蒙地区除了大矿供应长协外，其他煤矿依旧受煤管票限制，产量供给有限。本周港口煤炭市场行情相对平缓，港口现货涨价趋势开始消退，下游电厂对高价煤接受程度不高，实际成交较为有限，日内询货询盘情况较差，贸易商挺价信心不足。预计短期内煤价持续上涨动力不足。

技术上，本周 ZC2009 合约小幅回调，周 MACD 指标红色动能柱变化不大，关注 60 日线支撑。操作建议，在 559 元/吨附近抛空，止损参考 569 元/吨。

## 二、周度市场数据

图1：动力煤现货价格



截止 7 月 10 日，秦皇岛港山西优混（Q5500V28S0.5）平仓含税价报 595 元/吨，较上周涨 15 元/吨；广州港内蒙优混 Q5500，V24，S0.5 港提含税价 665 元/吨，较上周涨 25 元/吨；澳大利亚动力煤（Q5500,A<22,V>25,S<1,MT10）CFR（不含税）报 46 美元/吨，较前一周跌 1 美元/吨。

图2：国际动力煤现货价格



截止 7 月 9 日，欧洲 ARA 港动力煤现货价格报 49 美元/吨，较前一周涨 0.06 美元/吨；理查德 RB 动力煤现货价格报 53.79 美元/吨，较前一周涨 0.97 美元/吨；纽卡斯尔 NEWC 动力煤现货价格报 52.83 美元/吨，较前一周涨 1.3 美元/吨。

数据来源：瑞达研究院 WIND

图3：郑煤期货价格与持仓量



截止7月10日，郑煤期货主力合约收盘价557元/吨，较前一周跌7.2元/吨；郑煤期货主力合约持仓量162496手，较前一周减2119手。

图4：环渤海动力煤价格指数



截止7月8日，环渤海动力煤价格指数报545元/吨，较上一期涨12元/吨。

数据来源：瑞达研究院 WIND

图5：郑煤期货跨期价差



截止7月10日，期货ZC2009与ZC2101（远月-近月）价差为-17.8元/吨，较前一周跌1.8元/吨。

图6：郑煤基差



截止7月10日，动力煤基差为38元/吨，较前一周涨22.2元/吨。

数据来源：瑞达研究院 WIND

图7：动力煤港口库存



截至7月3日，动力煤港口库存：环渤海三港(秦皇岛港、曹妃甸港、京唐港)港口库存 1362.4 万吨，环比前一周减 10 吨；其中秦皇岛港库存 488 万吨，比前一周减 15.5 万吨；曹妃甸港库存 374.5 万吨，比前一周增 10.5 万吨；京唐港库存 499.9 万吨，比前一周减 5 万吨。广州港库存 242.1 万吨，比前一周增 10.4 万吨。

图8：六大电厂煤炭库存



截止7月6日，六大电厂煤炭库存为 1621.4 万吨，较前一周减少 10 万吨。

数据来源：瑞达研究院 WIND

图9：六大电厂煤炭库存可用天数



截止7月6日，六大电厂煤炭库存可用天数 26.33 天，较前一周减少 0.29 天。

图10：六大电厂日均耗煤量

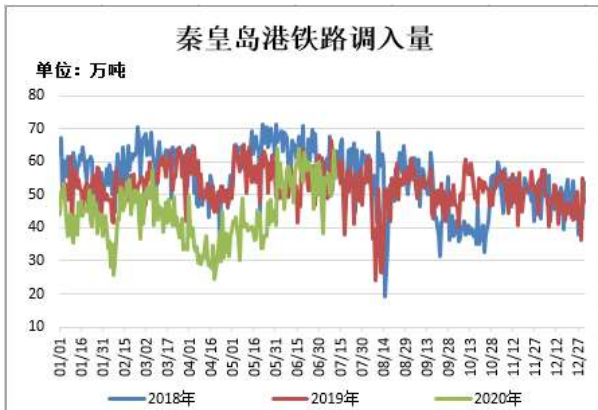


截止7月6日，六大电厂日均耗煤量 62.27 万吨，较前一周增加 0.3 万吨。

数据来源：瑞达研究院 WIND

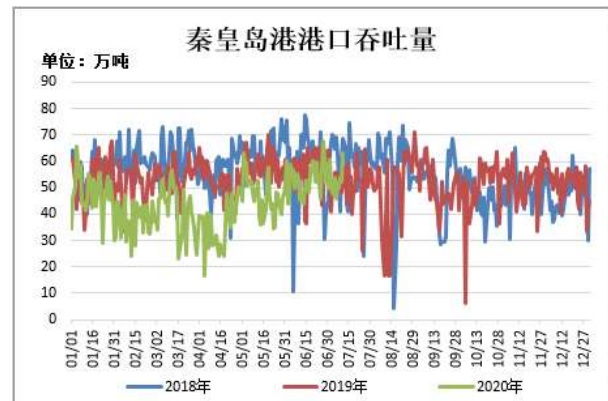


图11: 秦皇岛港铁路调入量



截止 7 月 6 日, 秦皇岛港铁路调入量为 55.2 万吨, 较前一周持平。

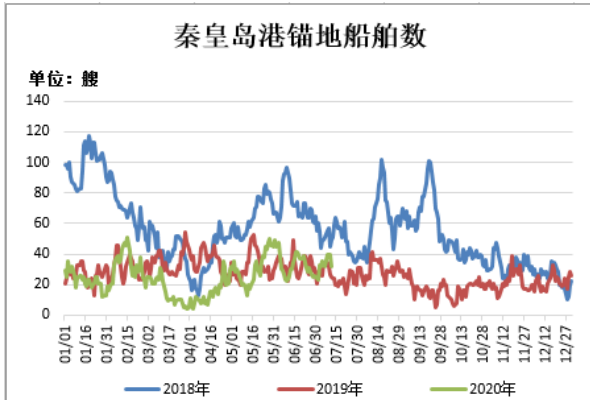
图12: 秦皇岛港港口吞吐量



截止 7 月 6 日, 秦皇岛港港口吞吐量 63.2 万吨, 较前一周增 15.5 万吨。

数据来源: 瑞达研究院 WIND

图13: 秦皇岛港锚地船舶数



截止 7 月 6 日, 秦皇岛港锚地船舶数为 32 艘, 较上周一周持平。

图14: 广州港进口动力煤到岸价



截止 7 月 3 日, CCTD 广州港进口动力煤 (Q5500) 到岸价 367 元/吨, 较前一周跌 27 元/吨。

数据来源: 瑞达研究院 WIND

## 免责声明

本报告中的信息均来源于公开可获得资料，瑞达期货股份有限公司力求准确可靠，但对这些信息的准确性及完整性不做任何保证，据此投资，责任自负。本报告不构成个人投资建议，客户应考虑本报告中的任何意见或建议是否符合其特定状况。本报告版权仅为我公司所有，未经书面许可，任何机构和个人不得以任何形式翻版、复制和发布。如引用、刊发，需注明出处为瑞达期货股份有限公司研究院，且不得对本报告进行有悖原意的引用、删节和修改。