

「2024.07.19」

花生市场周报

终端市场需求不佳，花生行情弱勢調整

研究员：许方莉

期货从业资格号 F3073708

期货投资咨询从业证书号 Z0017638

助理研究员：谢程琪

期货从业资格号 F03117498

联系电话：0595-86778969

关注我们获取
更多资讯



业务咨询
添加客服



目录



1、周度要点小结



2、期现市场



3、产业情况



4、期权市场

「周度要点小结」

- ◆ **行情回顾：**本周花生主力2410合上涨，收涨0.09%，收报8724元/吨
- ◆ **行情展望：**供应端，花生处于种植期，产区降雨集中，或将影响产量和上市时间，关注天气变化；港口到港量有所下降，一定程度上支撑价格，但基层余量较往年较多，抑制价格上涨。需求端，油脂处于淡季，油厂保持低开机率，花生市场需求低迷，收购进入扫尾阶段，成交有限，叠加目前大豆大量到港，豆粕库存持续增加，豆粕现货仍将承压运行，花生粕需求低迷迹象不改，整体供应相对充足，暂无利好提振。总体来说，新作花生上市时间不断临近，陈季花生走货不畅，若无重大实质性利好消息带动，旧作花生价格将会持续保持低位震荡。
- ◆ **策略建议：**新季花生上市临近，建议观望为主。
- ◆ **风险因素：**宏观经济、天气因素、油厂超预期采购等。

本周期货市场上涨

图1、花生2410合约走势



来源：文华财经 瑞达期货研究院

本周花生主力2410合上涨，收涨0.09%，收报8724元/吨。

花生期货10-01价差缩小

图2、花生2410和2501期货合约收盘价价差



来源: wind 瑞达期货研究院

本周花生2410和2501期货合约收盘价价差缩小，收报98元/吨。

本周前二十名净持仓减少

图3、花生前二十名多空持仓



来源：郑州商品交易所 瑞达期货研究院

图4、CZCE花生期货前二十名净持仓

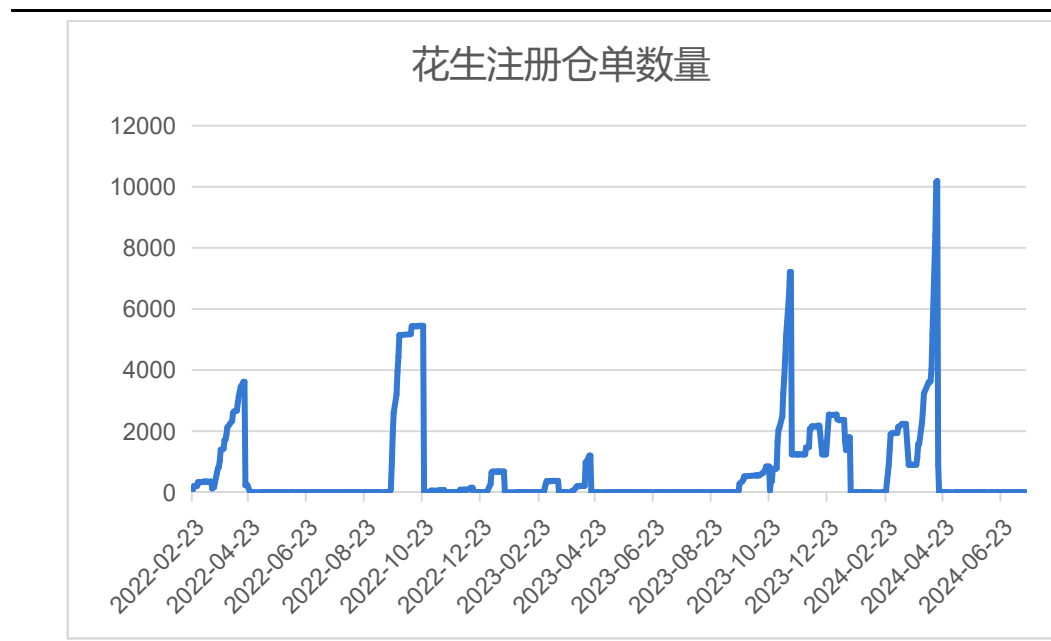


来源：郑州商品交易所 瑞达期货研究院

截至2024年7月19日，花生期货前二十名多头持仓132351手，空头持仓147344手，净持仓-14993手，较上周减少6407手。

本周仓单为0

图5、花生注册仓单数量



来源：郑州商品交易所 瑞达期货研究院

截至2024年7月19日，花生注册仓单0 (+0) 张。

河南通货花生价格持平，油料米价格下降

图6、主产区通货花生仁现货价格



来源：我的农产品网 瑞达期货研究院

图7、全国油料米市场均价



来源：国家统计局 瑞达期货研究院

根据我的农产品网，截止7月19日，山东、河南通货花生仁现货价格分别为9400 (-0) 元/吨、8600 (-0) 元/吨。

根据国家统计局，截止7月10日当周，全国油料米平均价格为8420.8元/吨，与上期相比下降19.5元/吨。

花生处于反向市场

图8、全国油料米均价与期货价格基差



来源：同花顺 瑞达期货研究院

截至7月19日，基差为417.67元/吨，较上周下降8元/吨，处于反向市场。

供应端——新作处于种植期

图9、中国花生产量及种植面积



来源：我的农产品网

目前花生处于种植期，供需格局整体平衡。

图10、全球主要生产国家生长周期



来源：wind 瑞达期货研究院

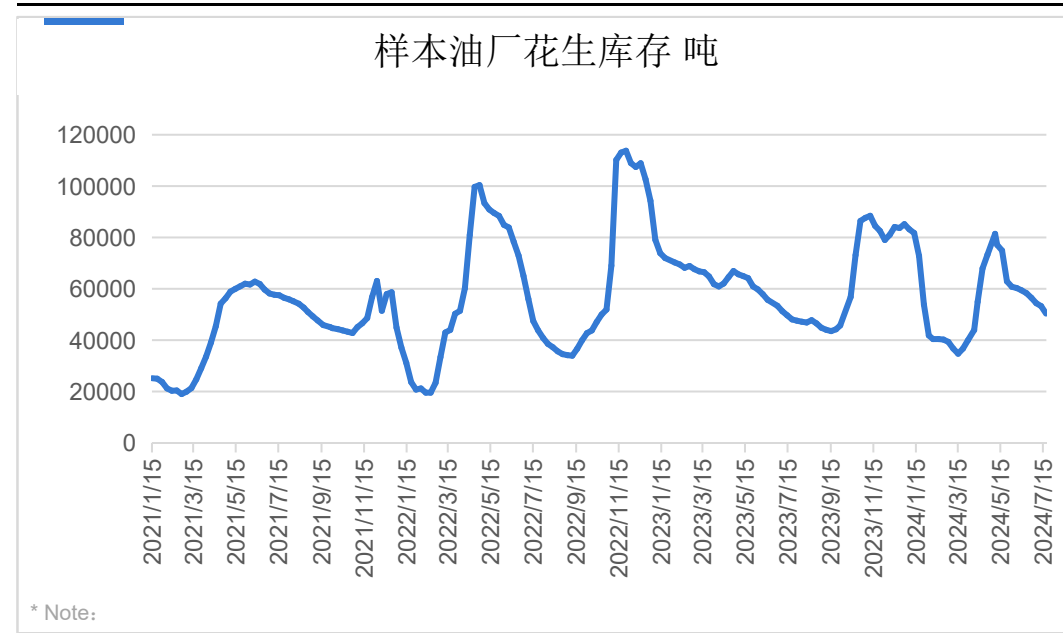
产业——油厂开机率下降，花生库存下降

图11、样本油厂开机率 %



来源：我的农产品网 瑞达期货研究院

图12、样本油厂花生库存 吨

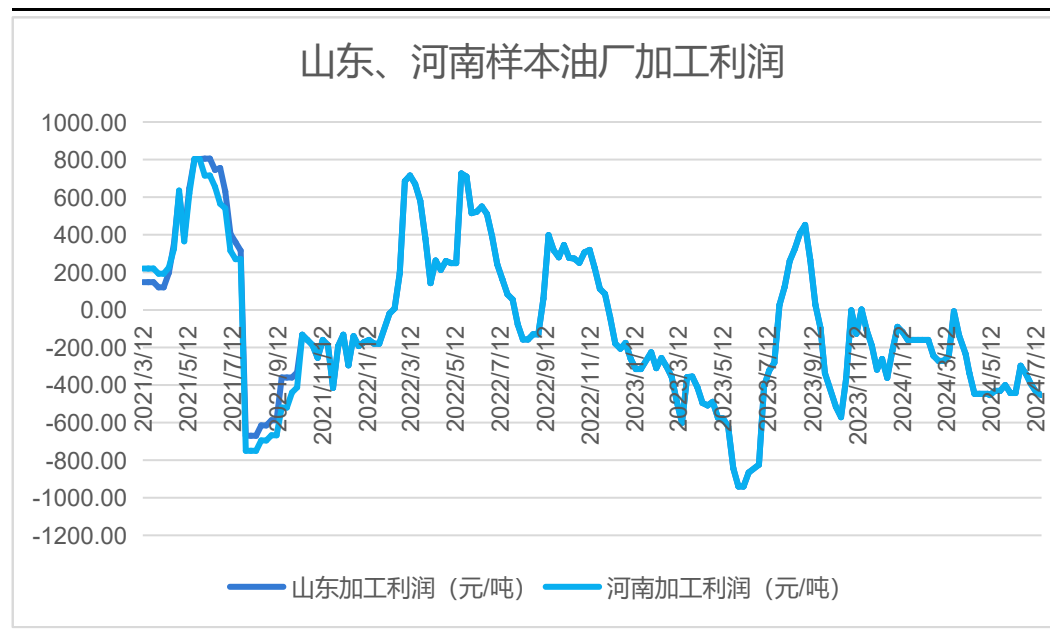


来源：我的农产品网 瑞达期货研究院

截止7月19日，样本油厂开机率为9.9 (+2.1) %，较去年同期上涨8%；截至7月19日，样本油厂花生库存为50369 (-2877) 吨。

产业——油厂利润下降

图13、样本油厂加工利润 元/吨



来源：我的农产品网 瑞达期货研究院

本周山东、河南地区样本油厂加工利润均为-453元/吨，较上周-436.5元/吨下降16.5元/吨。

产业——花生月度进口量减少、出口量同比增加

图14、花生月度进口量



来源：海关总署 瑞达期货研究院

图15、花生月度出口量

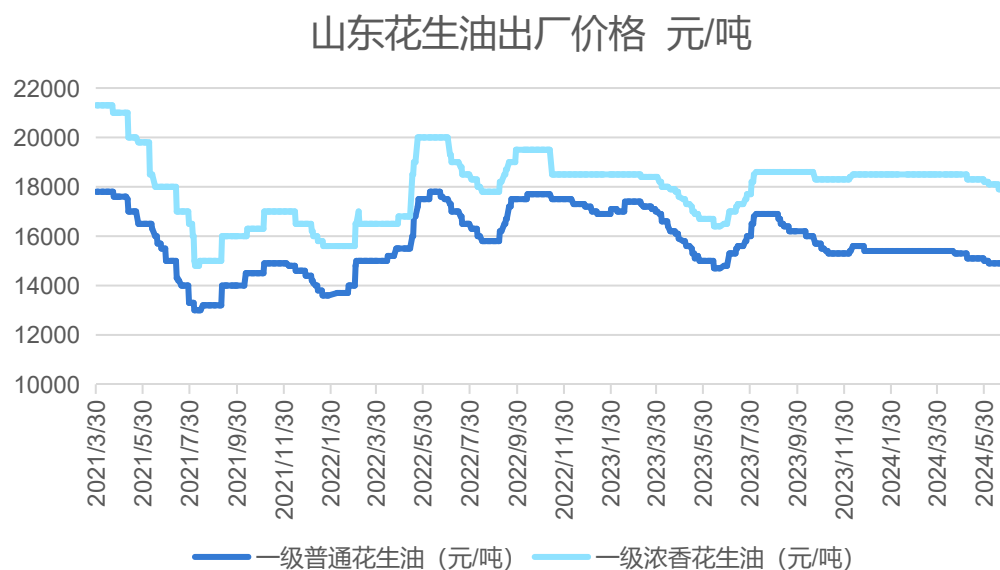


来源：海关总署 瑞达期货研究院

2024年5月花生月度进口量为84306.4吨，环比增加-40.61%，同比增加-9.3%；2024年5月出口量为9473.95吨，环比减少15.37%，同比增加64.98%。

下游——普通花生油现货价格持平

图16、山东花生油出厂价格



来源：我的农产品网 瑞达期货研究院

图17、花生油-豆油价差

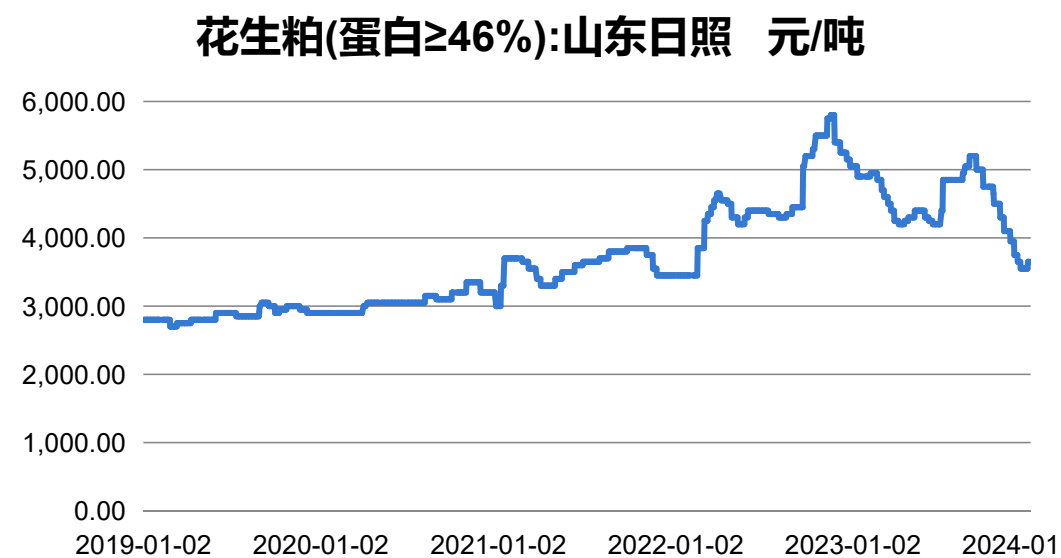


来源：我的农产品网 wind 瑞达期货研究院

截至7月19日，一级普通花生油出厂价格14900元/吨左右，较上周0元/吨；浓香型在17900元/吨左右，较上周0元/吨。花生油-豆油价差7100元/吨，较上周下降10元/吨。

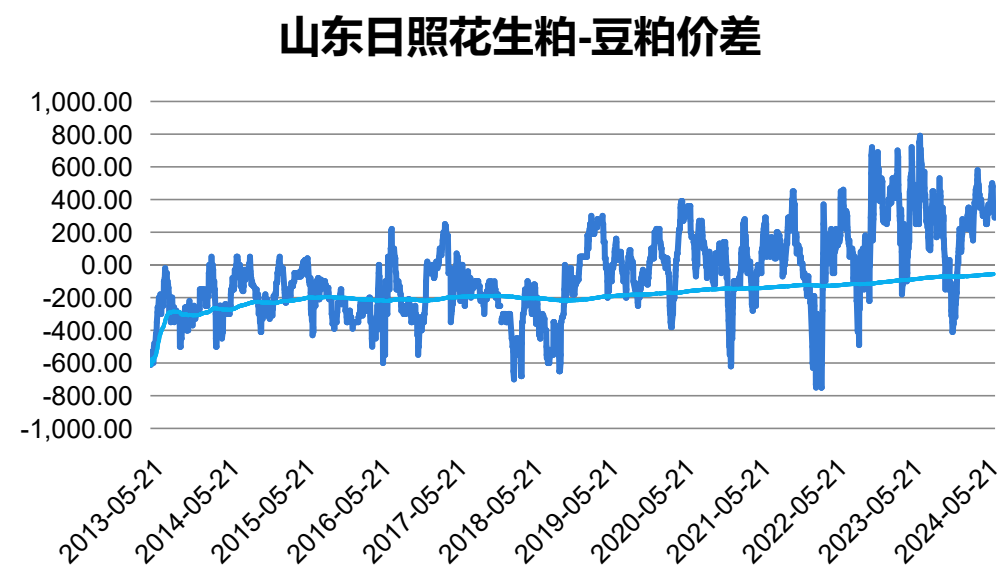
下游——花生粕现货价格下降，价差缩小

图18、山东日照花生粕现货价格



来源: wind 瑞达期货研究院

图19、山东日照花生粕与豆粕价差



来源: wind 瑞达期货研究院

本周山东日照花生粕3450 (-100) 元/吨。截至7月19日，花生粕-豆粕价差为410元/吨，较上周缩小60元/吨。

期权市场——标的20日历史波动率40日历史波动率均上涨

图20、花生期权标的历史波动率

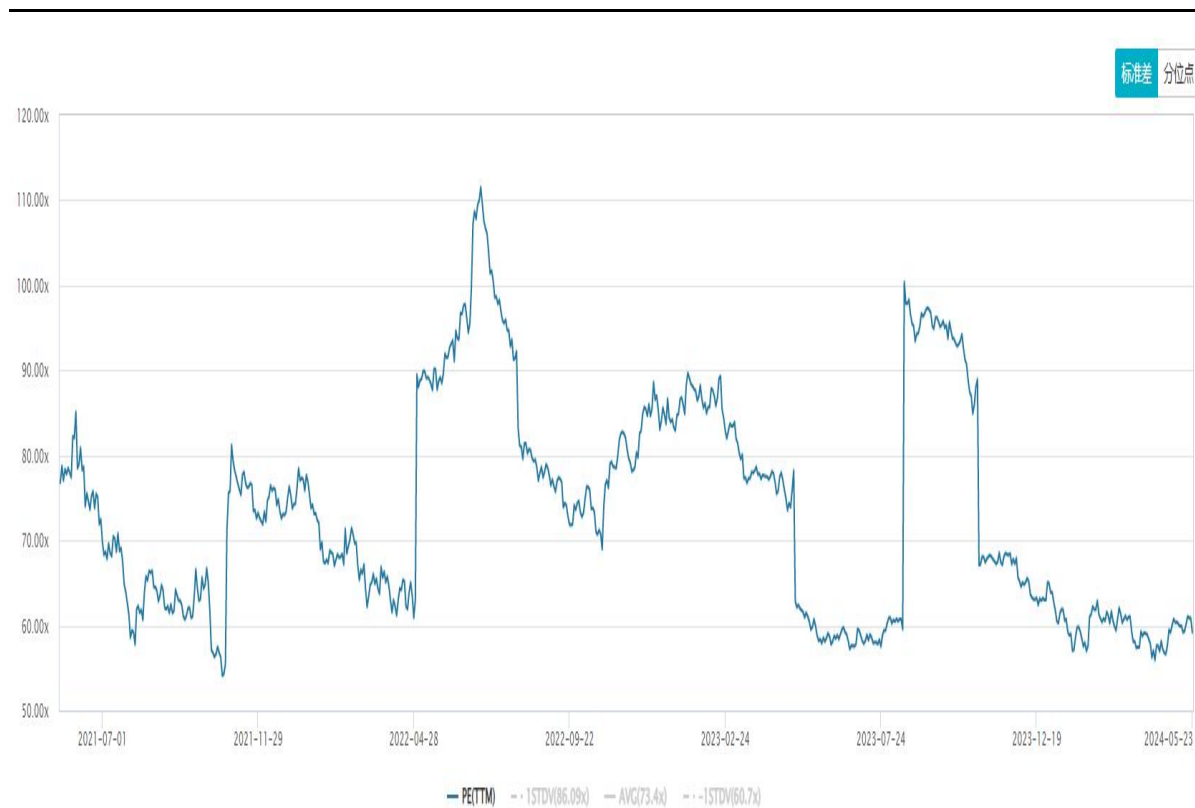


来源: Wind

截至7月19日，花生期权标的20日历史波动率为7.89%，较上周上涨0.77%；40日波动率为9.18%，较上周上涨0.02%。

股市——金龙鱼

图21、金龙鱼市盈率



来源：WIND

免责声明

本报告中的信息均来源于公开可获得资料，瑞达期货股份有限公司力求准确可靠，但对这些信息的准确性及完整性不做任何保证，据此投资，责任自负。本报告不构成个人投资建议，客户应考虑本报告中的任何意见或建议是否符合其特定状况。本报告版权仅为我公司所有，未经书面许可，任何机构和个人不得以任何形式翻版、复制和发布。如引用、刊发，需注明出处为瑞达期货股份有限公司研究院，且不得对本报告进行有悖原意的引用、删节和修改。

瑞达期货研究院简介

瑞达期货股份有限公司创建于1993年，目前在全国设立40多家分支机构，覆盖全国主要经济地区，是国内大型全牌照期货公司之一，是目前国内拥有分支机构多、运行规范、管理先进的专业期货经营机构。2012年12月完成股份制改制工作，并于2019年9月5日成功在深圳证券交易所挂牌上市，成为深交所期货第一股、是第二家登陆A股的期货上市公司。

研究院拥有完善的报告体系，除针对客户的个性化需要提供的投资报告和套利、套保操作方案外，还有晨会纪要、品种日评、周报、月报等策略分析报告。研究院现有特色产品有短信通、套利通、市场资金追踪、持仓分析系统、投顾策略、交易诊断系统、数据管理系统以及金发服务体系专供策略产品等。在创新业务方面，积极参与创新业务的前期产品研究，为创新业务培养大量专业人员，成为公司的信息数据中心、产品策略中心和人才储备中心。

瑞达期货研究院将继往开来，向更深更广的投资领域推进，为客户的期货投资奉上贴心、专业、高效的优质服务。