

「2026.03.13」

焦炭市场周报

研究员：蔡跃辉

期货从业资格号F0251444

期货投资咨询从业证书号Z0013101

助理研究员：陈星宇

期货从业资格号：F03146061

关注我们获取
更多资讯



业务咨询
添加客服



目录



1、周度要点小结



2、期现市场



3、产业链情况

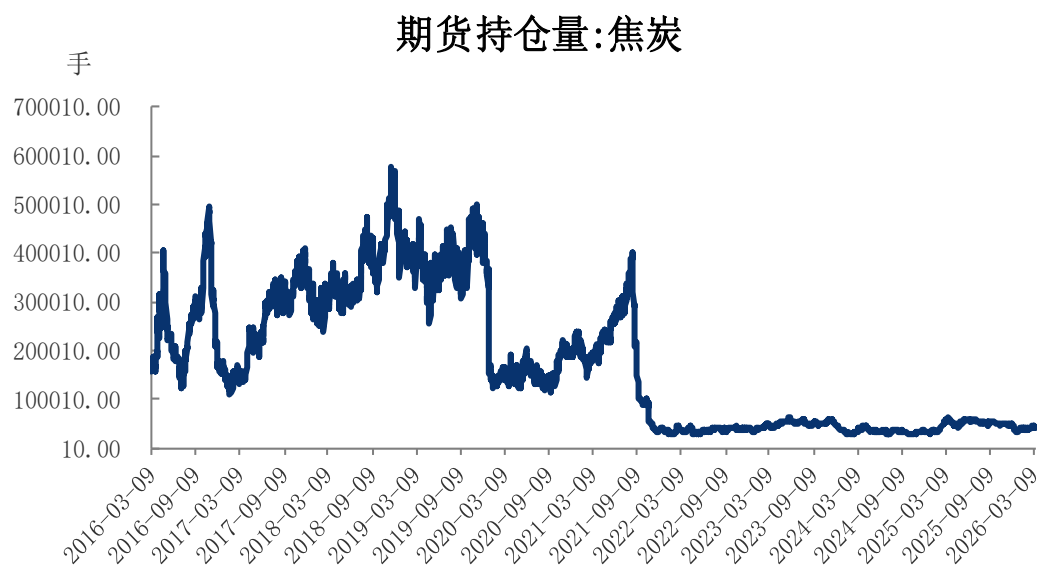
周度要点小结

行情回顾: 本周焦炭期价震荡偏强，在地缘情绪带动下跟随焦煤同步上行。基本面方面，焦企开工持稳；下游钢厂受两会影响，开工率及铁水产量降至同期低位，焦炭总库存持续累积。全周焦炭收涨2.48%，周K线运行于20与60日均线上方，K线偏多。

行情展望: 下周焦企开工存在上调预期，但受吨焦利润压制，回升空间有限。下游钢厂开工将快速回升，对焦炭需求形成支撑；库存方面，焦炭总库存有望小幅去化。技术上，日K线处20日与60日均线上方，MACD红柱扩大，DIFF突破0轴，盘面存在支撑。整体来看，焦炭基本面边际改善，叠加地缘与技术面支撑，预计期价震荡偏多运行。需警惕地缘情绪消退后的回调风险，关注下游需求兑现情况及地缘局势演变。

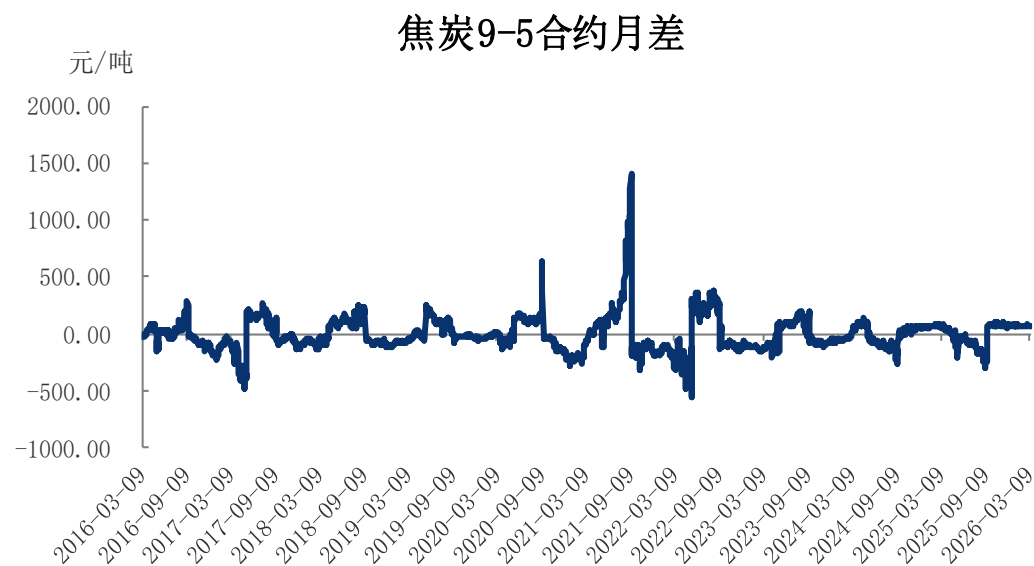
合约持仓量环比减少165手，焦炭月价差环比增加8元/吨

图1、焦炭期货持仓量



来源：文华财经 瑞达期货研究院

图2、焦炭跨期价差走势图

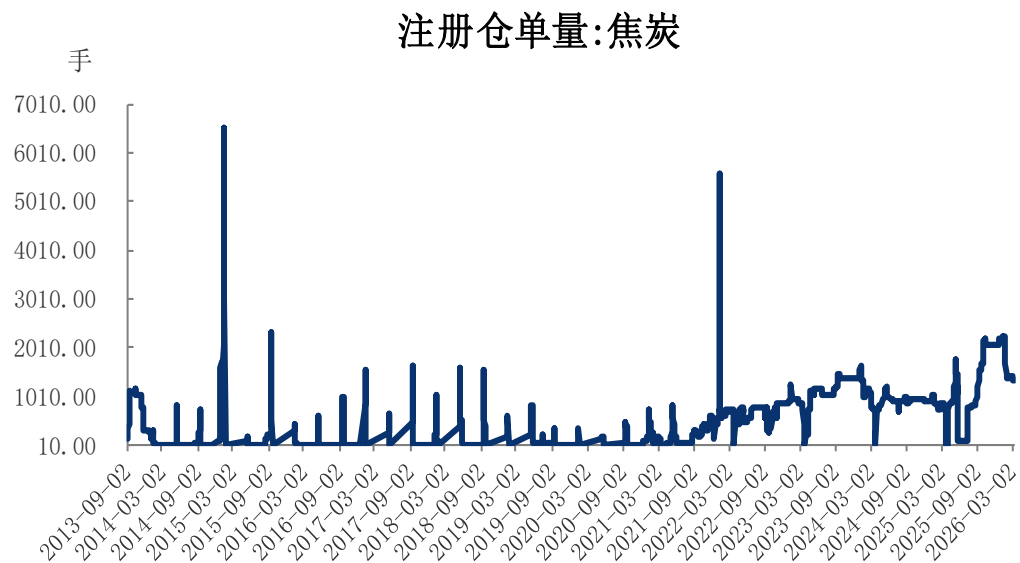


来源：wind 瑞达期货研究院

- ❑ 焦炭期货合约持仓量为42167手，环比减少165手。
- ❑ 焦炭9-5合约月差为74.5元/吨，环比增加8元/吨。

仓单量增加10手，螺炭比环比增加0.01

图3、焦炭仓单走势



来源：大商所 瑞达期货研究院

图4、螺纹焦炭期货比值

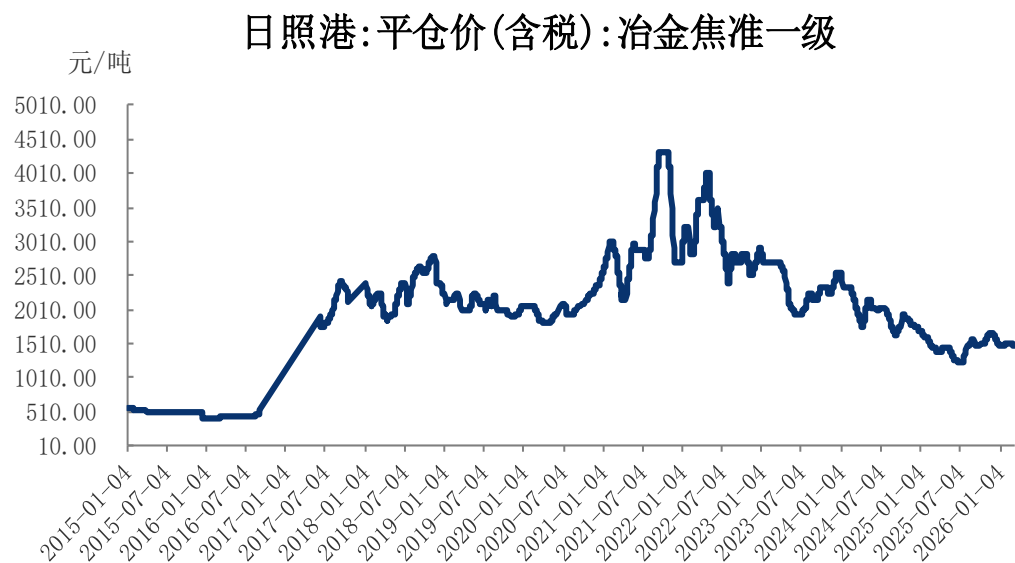


来源：wind 瑞达期货研究院

- ❑ 焦炭注册仓单量为1340手，环比增加10手。
- ❑ 期货主力合约螺炭比为1.81，环比增加0.01。

日照港焦炭平仓价下调50元/吨，基差环比减少31.5元/吨

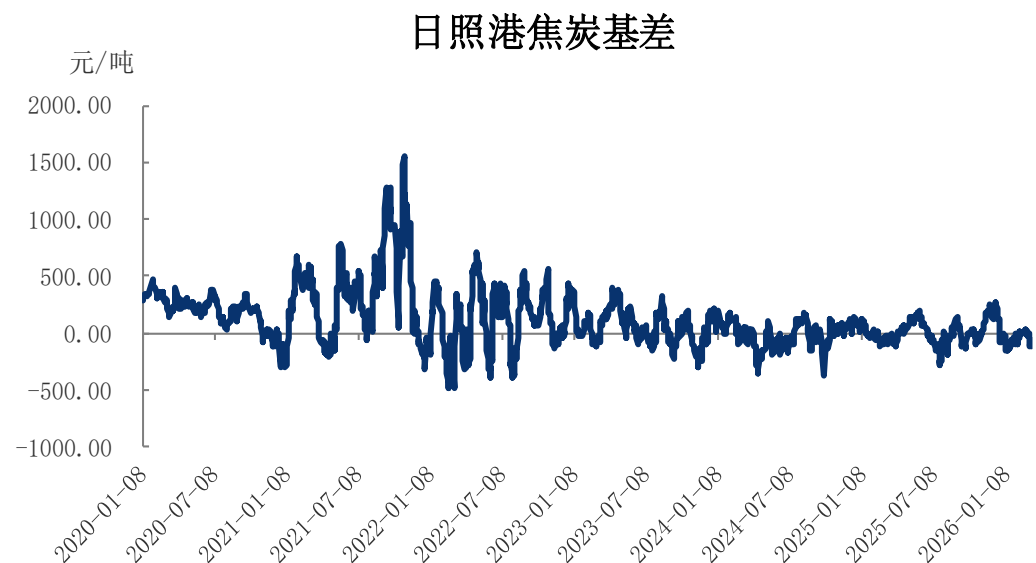
图5、焦炭现货价格走势



来源: Mysteel 瑞达期货研究院

- 日照港焦炭平仓价为1470，环比减少50。（单位：元/吨）
- 焦炭基差为-107元/吨，环比减少31.5元/吨。

图6、焦炭基差走势



来源: wind 瑞达期货研究院

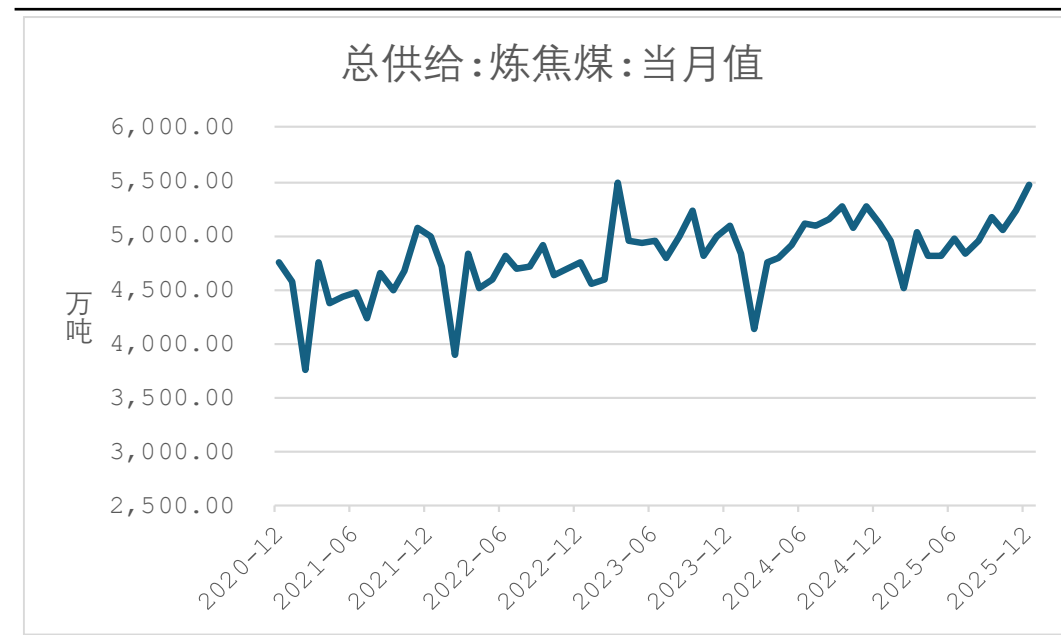
原煤生产保持稳定

图7、原煤产量

原煤产量					
主要省份	2024年1-12月 (亿吨)	2024年累计 (亿吨)	2025年1-12月 (亿吨)	累计同比增速	累计同比增量 (亿吨)
内蒙古	12.97	12.97	12.86	-0.81%	-0.10
山西	12.69	12.69	13.05	2.82%	0.35807
陕西	7.80	7.8	8.05	3.15%	0.2458
新疆	5.41	5.41	5.53	2.24%	0.12116
总计	47.59	47.59	48.32	1.53%	0.73

来源：wind 瑞达期货研究院

图8、炼焦煤总供给

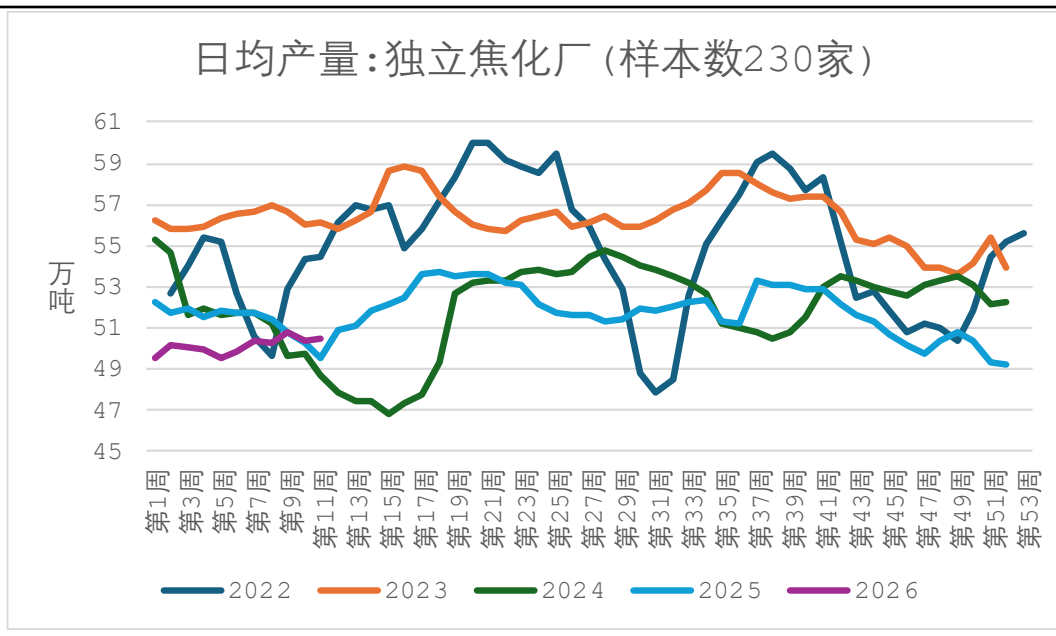


来源：wind 瑞达期货研究院

- 据国家统计局统计，12月份，规上工业原煤产量4.4亿吨，同比下降1.0%；日均产量1410万吨。1-12月份，规上工业原煤产量48.3亿吨，同比增长1.2%。原煤生产保持稳定。
- 2025年12月份，中国炼焦煤产量5478.5万吨，环比上涨4.56%。

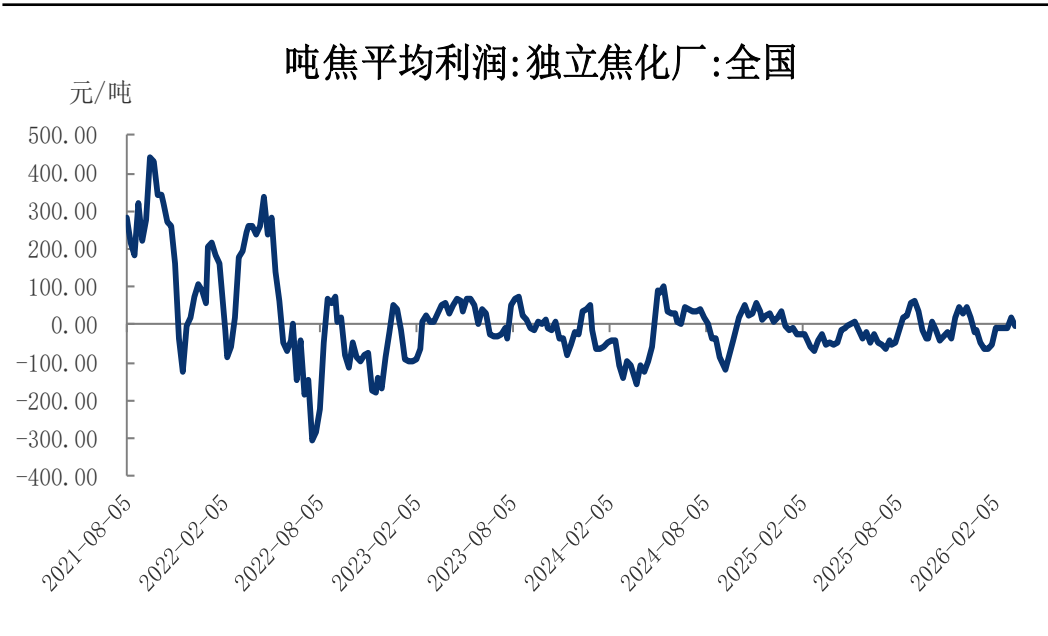
全国30家独立焦化厂平均吨焦盈利为-3元/吨

图9、焦炭产量



来源: Mysteel 瑞达期货研究院

图10、独立焦化厂吨焦盈利情况

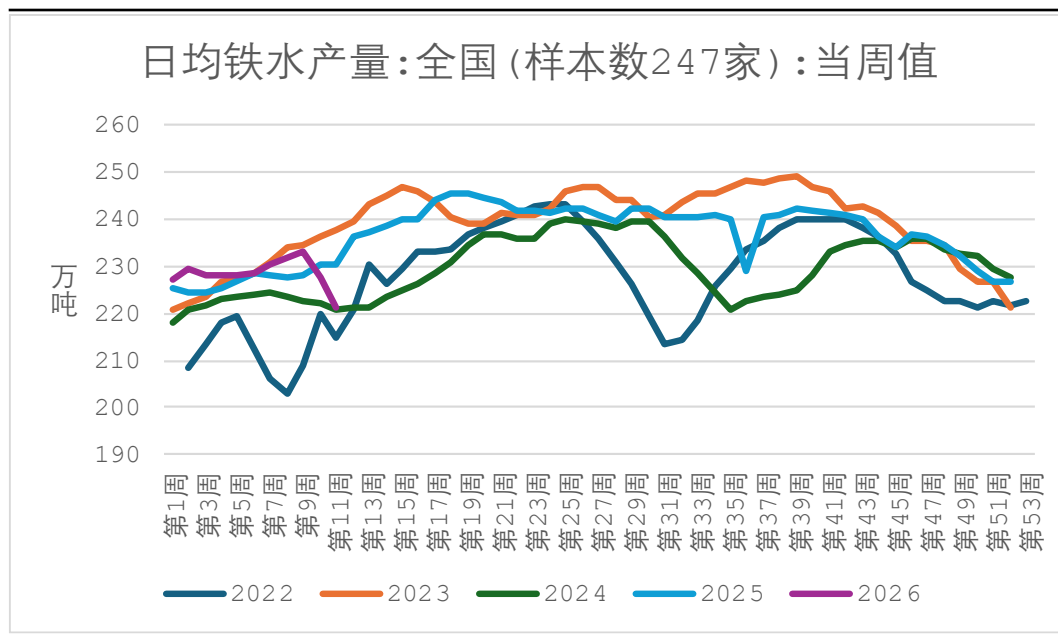


来源: Mysteel 瑞达期货研究院

- 本周Mysteel统计全国230家独立焦企样本: 产能利用率为72.39%, 增0.1%; 焦炭日均产量50.46万吨, 增0.07万吨; 焦炭库存56.43万吨, 减6.77万吨; 炼焦煤总库存814.93万吨, 增18.78万吨; 焦煤可用天数12.1天, 增0.26天。
- 本周Mysteel煤焦事业部调研全国30家独立焦化厂吨焦盈利情况, 全国平均吨焦盈利-3元/吨; 山西准一级焦平均盈利22元/吨, 山东准一级焦平均盈利51元/吨, 内蒙二级焦平均盈利-52元/吨, 河北准一级焦平均盈利45元/吨。

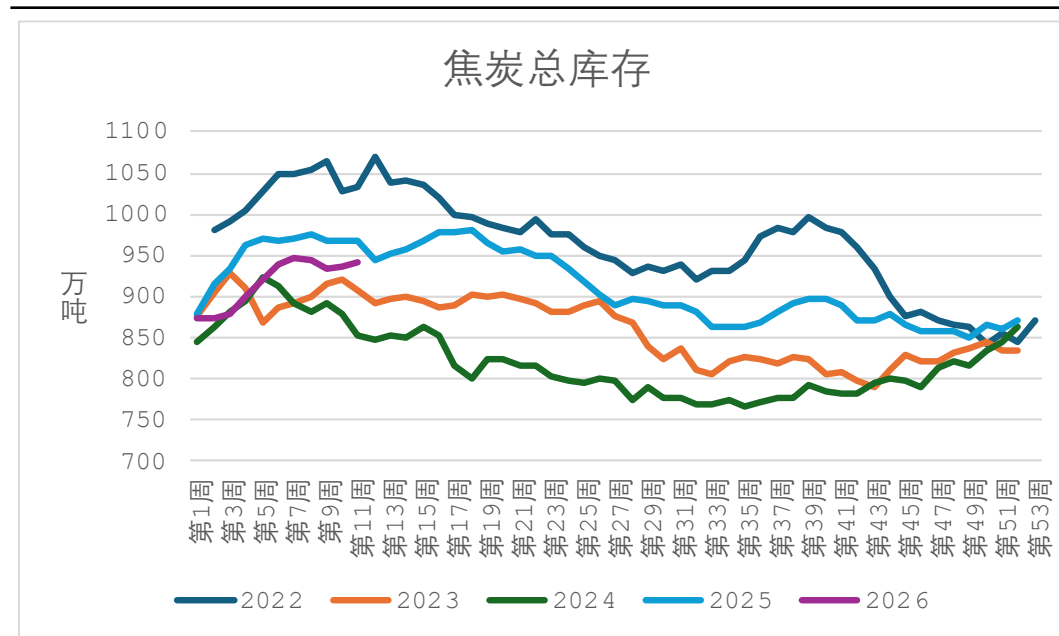
铁水产量下降，焦炭库存小幅增加

图11、铁水产量



来源：同花顺 瑞达期货研究院

图12、焦炭总库存

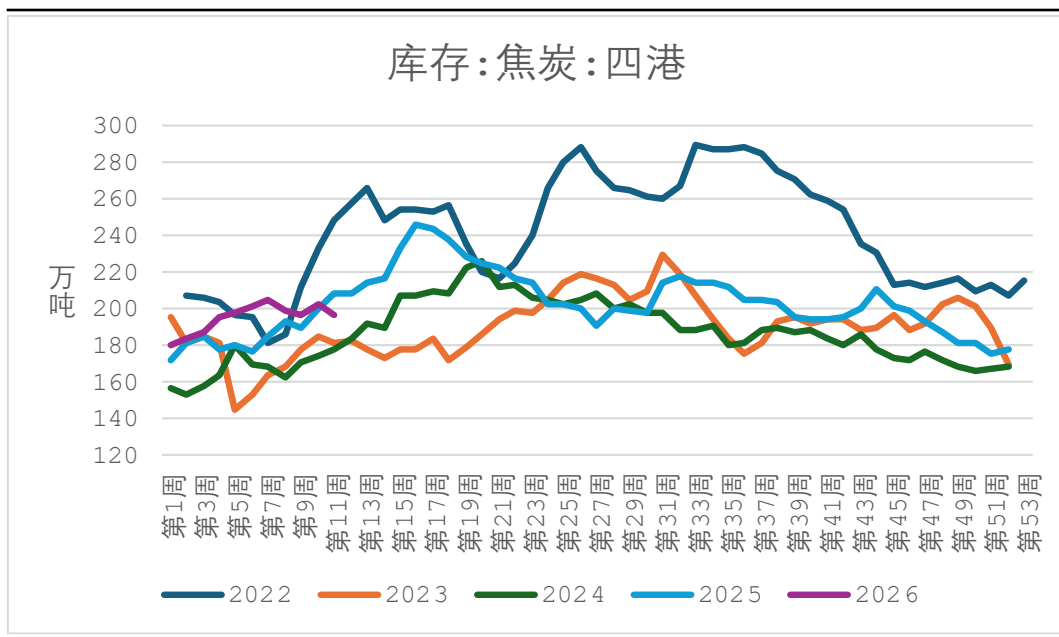


来源：wind 瑞达期货研究院

- 高炉炼铁产能利用率82.92%，环比上周减少2.40个百分点，同比去年减少3.65个百分点；日均铁水产量 221.2万吨，环比上周减少6.39万吨，同比去年减少9.39万吨。
- 焦炭总库存（独立焦化厂+4大港口+钢厂）：为940.36万吨，环比增加0.3%，同比减少2.86%。

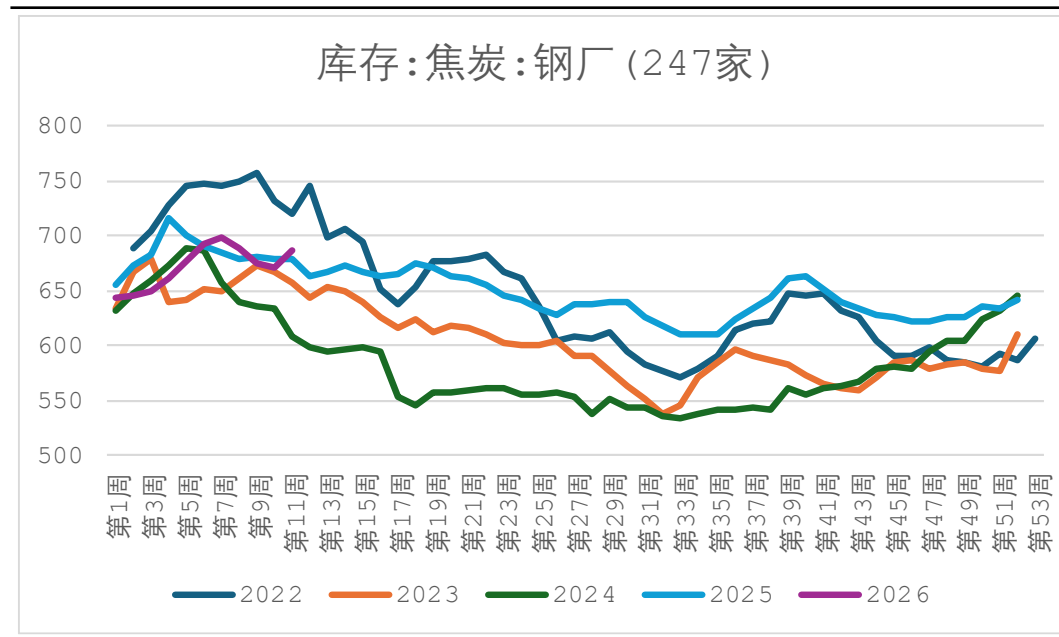
四港库存去库，钢厂焦炭累库

图13、焦炭港口库存



来源: Mysteel 瑞达期货研究院

图14、247家国内样本钢厂焦炭库存



来源: Mysteel 瑞达期货研究院

- ❑ 本周Mysteel统计全国18个港口焦炭库存为262.88减7.83；其中北方5港焦炭库存为109.00减6.10，华东10港120.38减2.23，南方3港33.50增0.50。（单位：万吨）
- ❑ 本周Mysteel统计全国247家钢厂样本：焦炭日均产量47万吨，持平0.00万吨，产能利用率85.89%，持平0.00%；焦炭库存687.55万吨，增16.29万吨，焦炭可用天数13.17天，增0.64天；炼焦煤库存777.63万吨，增1.99万吨，焦煤可用天数12.44天，增0.03天；

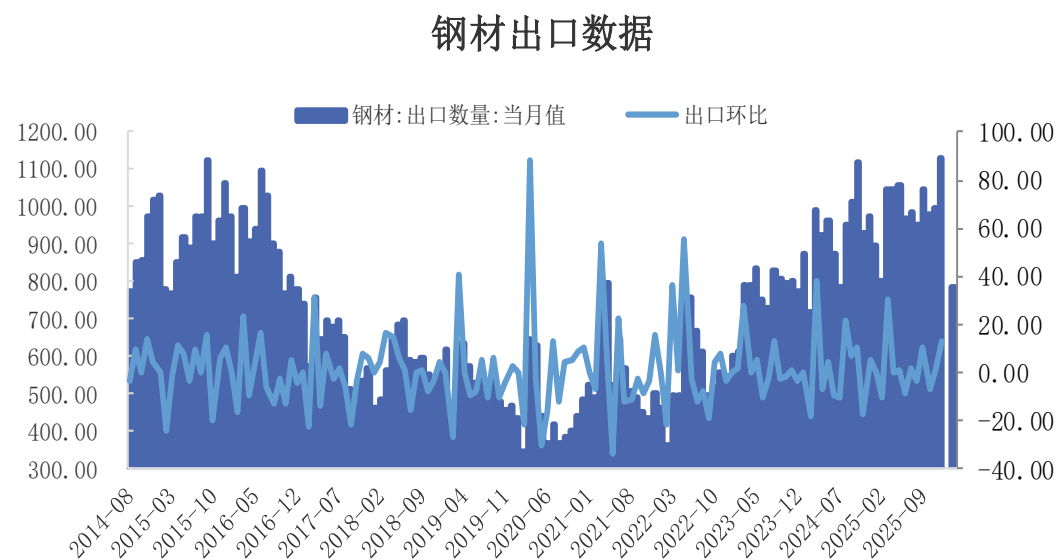
焦炭累计出口同比下降4.57%；钢材累计出口减少8.14%

图15、焦炭出口



来源：wind 瑞达期货研究院

图16、钢材进出口 单位：万吨

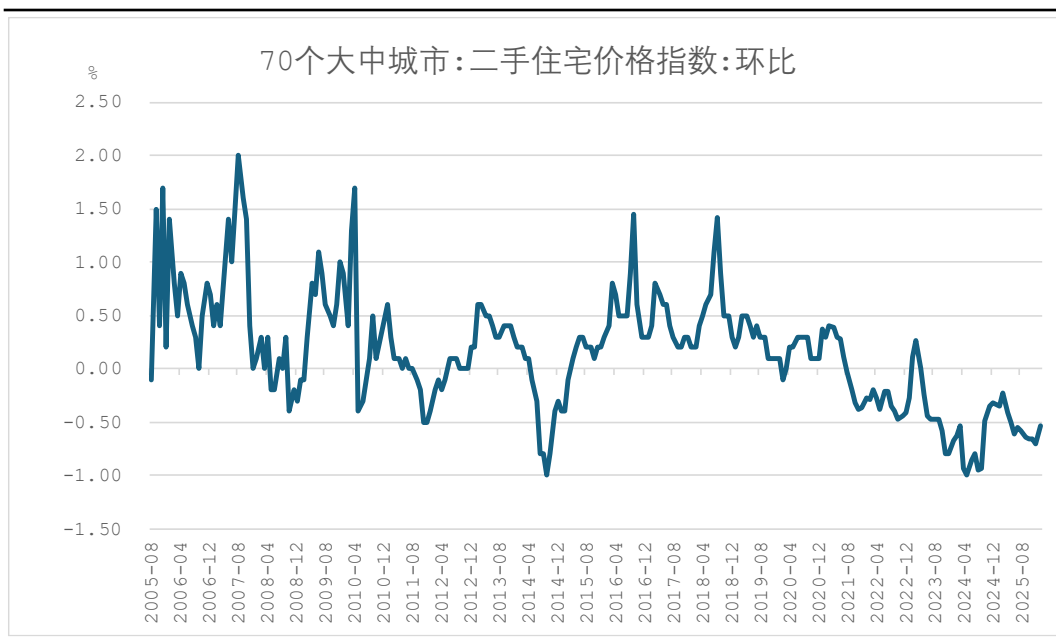


来源：wind 瑞达期货研究院

- 海关总署最新数据显示，1-12月焦炭累计出口794万吨，同比下降4.57%；累计进口量59.19万吨，同比增加362.68%。
- 海关总署最新数据显示，2月钢材累计出口1559.15万吨，同比减少8.14%。

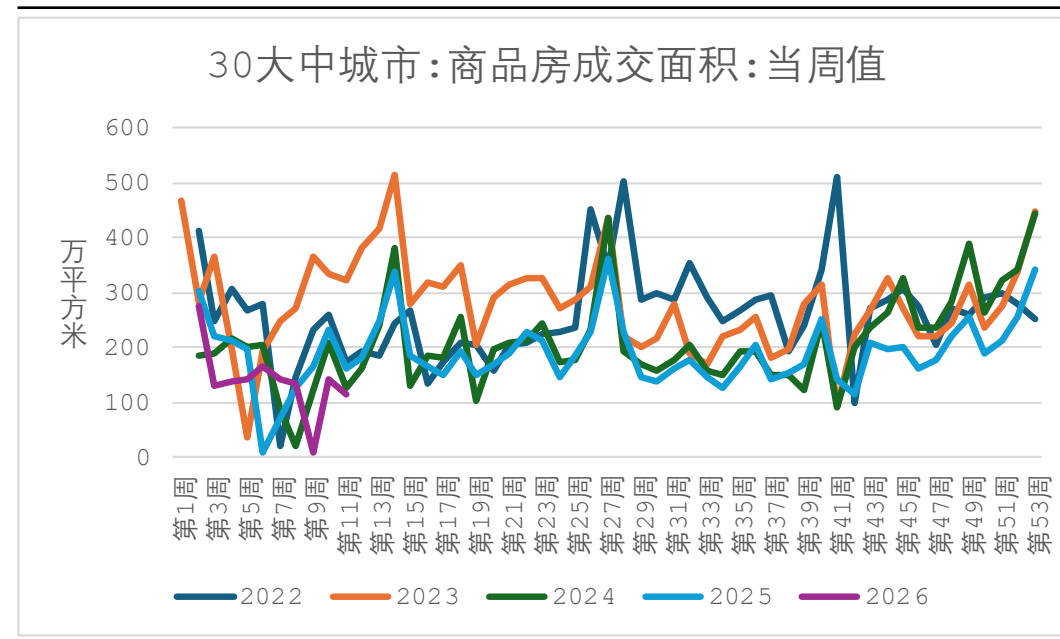
1月，二手住宅环比下降0.54%；本周30大中城市商品房成交面积同期低位

图17、70大中城市房屋销售价格指数



来源：wind 瑞达期货研究院

图18、30大中城市：商品房成交面积

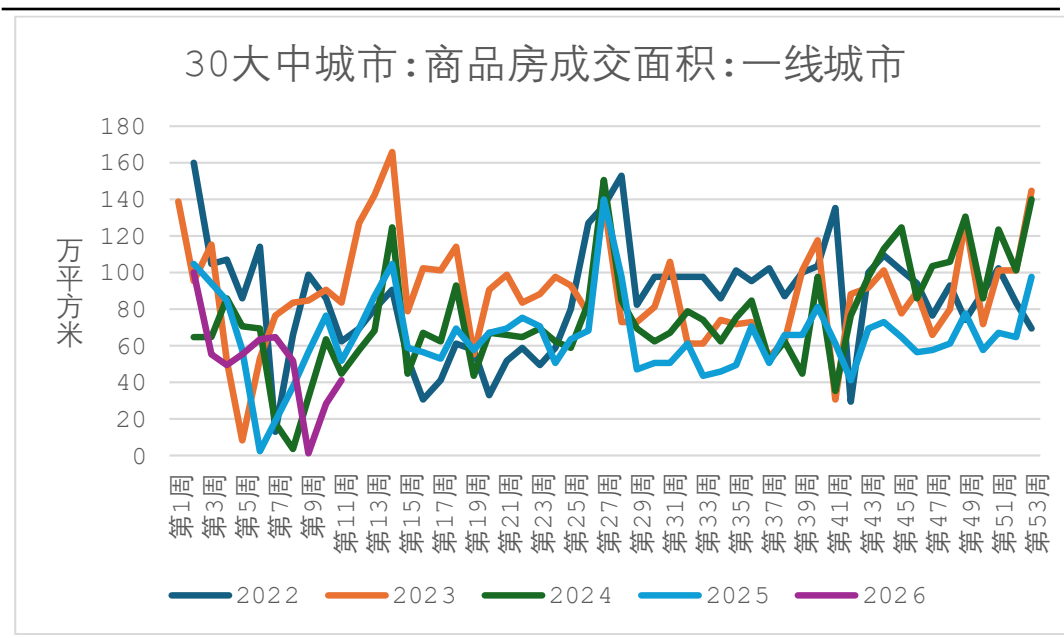


来源：wind 瑞达期货研究院

- ❑ 2026年1月，70大中城市房屋销售价格指数，二手住宅环比下降0.54%。
- ❑ 截止2026年3月8日，30大中城市：商品房成交面积116.71万平方米，环比减少25.65万平方米，同比减少27.97%。

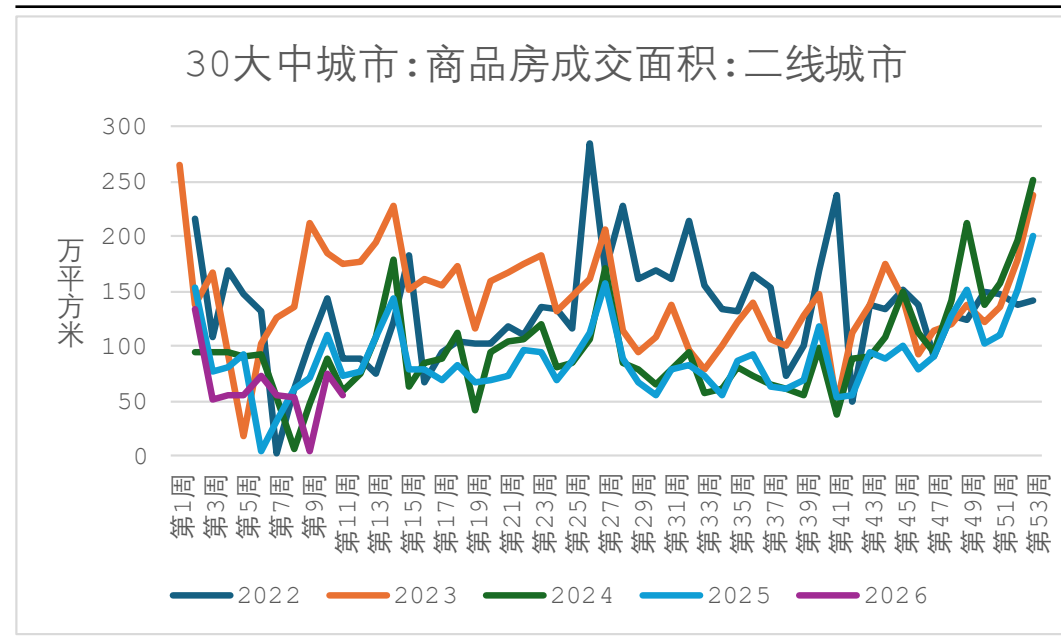
一线城市商品房成交面积上升，二线商品房成交面积下降

图19、30大中城市:一线城市:商品房成交面积



来源: wind 瑞达期货研究院

图20、30大中城市:二线城市:商品房成交面积



来源: wind 瑞达期货研究院

- 截止2026年3月8日，30大中城市:一线城市商品房成交面积41.34万平方米，环比增加12.64万平方米，同比减少21.5%；二线城市商品房成交面积56.28万平方米，环比减少19.06万平方米，同比减少23.71%。

免责声明

本报告中的信息均来源于公开可获得资料，瑞达期货股份有限公司力求准确可靠，但对这些信息的准确性及完整性不做任何保证，据此投资，责任自负。本报告不构成个人投资建议，客户应考虑本报告中的任何意见或建议是否符合其特定状况。本报告版权仅为我公司所有，未经书面许可，任何机构和个人不得以任何形式翻版、复制和发布。如引用、刊发，需注明出处为瑞达期货股份有限公司研究院，且不得对本报告进行有悖原意的引用、删节和修改。

瑞达期货研究院简介

瑞达期货股份有限公司创建于1993年，目前在全国设立40多家分支机构，覆盖全国主要经济地区，是国内大型全牌照期货公司之一，是目前国内拥有分支机构多、运行规范、管理先进的专业期货经营机构。2012年12月完成股份制改制工作，并于2019年9月5日成功在深圳证券交易所挂牌上市，成为深交所期货第一股、是第二家登陆A股的期货上市公司。

研究院拥有完善的报告体系，除针对客户的个性化需要提供的投资报告和套利、套保操作方案外，还有晨会纪要、品种日评、周报、月报等策略分析报告。研究院现有特色产品有短信通、套利通、市场资金追踪、持仓分析系统、投顾策略、交易诊断系统、数据管理系统以及金尝发服务体系专供策略产品等。在创新业务方面，积极参与创新业务的前期产品研究，为创新业务培养大量专业人员，成为公司的信息数据中心、产品策略中心和人才储备中心。

瑞达期货研究院将继续往开来，向更深更广的投资领域推进，为客户的期货投资奉上贴心、专业、高效的优质服务。