

# 「2026.05.08」

## 聚乙烯市场周报

研究员：林静宜  
期货从业资格号F03139610  
期货投资咨询从业证书号Z0021558  
助理研究员：徐天泽  
期货从业资格号F03133092

业务咨询  
添加客服



关注我们获  
取更多资讯



# 目录

---



## 1、周度要点小结



## 2、期现市场



## 3、产业情况



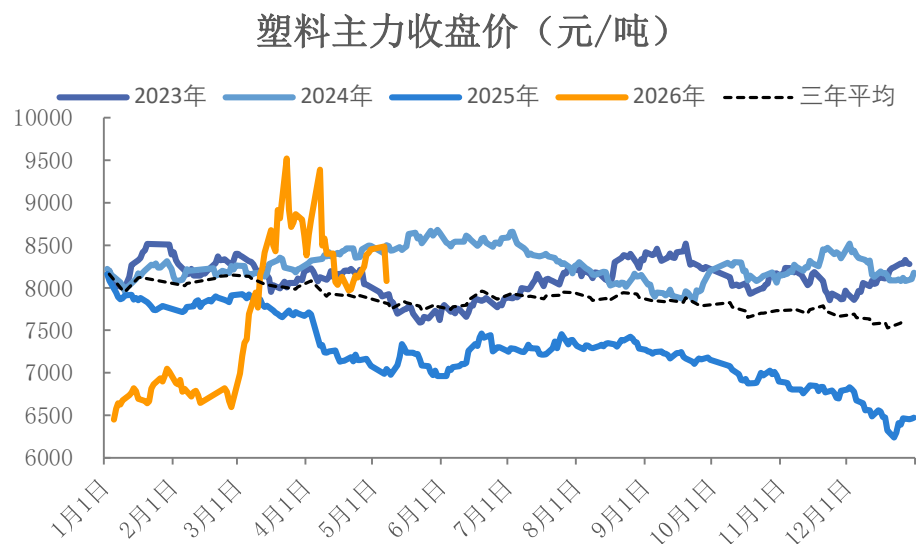
## 4、期权市场分析

- ◆ 价格：本周美伊地缘局势总体呈缓和趋势，LLDPE期货随国际油价下跌。截至2026年5月8日收盘，L2609合约报收于8060元/吨，较上周收盘价下跌4.64%。
- ◆ 基本面：供应端，本周上海石化有装置停车检修，吉林石化、中海壳牌等多套装置重启，PE产量环比+4.66%至63.11万吨，产能利用率环比+3.39%至76.1%。需求端，本周PE下游开工率环比-1.5%，其中农膜开工率环比-6.8%，包装膜开工率环比-1.3%。库存方面，PE生产企业库存环比+21.56%至57.85万吨，社会库存环比-4.39%至52.85万吨。成本利润方面，本周油制LLDPE成本环比-2.17%至10353元/吨，油制利润环比+404元/吨至-1938元/吨；煤制LLDPE成本环比+0.86%至6699元/吨，煤制利润环比+148元/吨至1760元/吨。
- ◆ 展望：下周国内PE装置停车、重启计划分布密集，行业产能利用率预计小幅上升。从检修计划看，5月PE日均检修损失量较4月小幅下降，关注后市临停装置的影响。下游农膜正处传统淡季，包装膜订单跟进较有限，PE需求端偏弱。长假期间PE库存积累，但总库存压力不大。LLDPE供需面单边驱动不大，短期预计随油价波动，关注美伊地缘局势进展。

# 「期货市场情况-期货价、成交量」

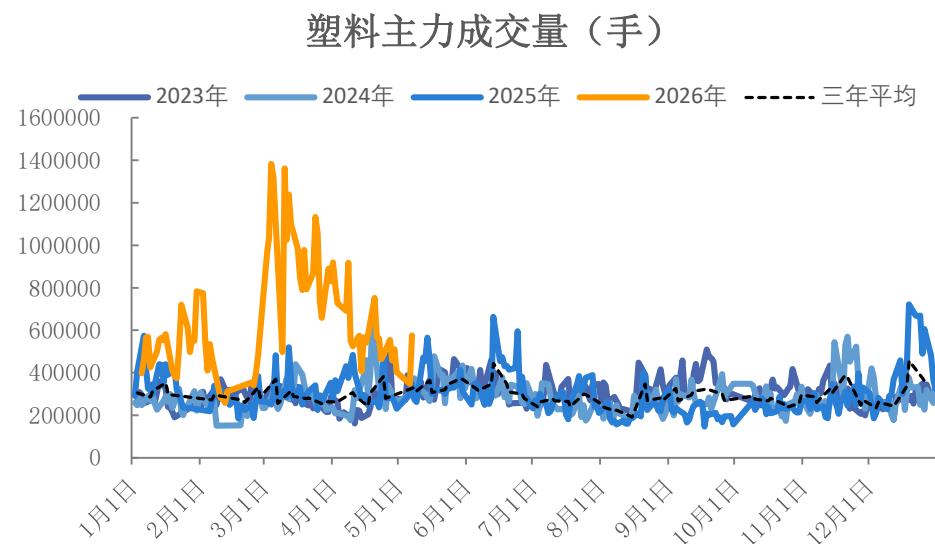
本周L2609震荡下跌；  
周度成交量环比下降

图1、聚乙烯主力合约收盘价



来源：同花顺 瑞达期货研究院

图2、聚乙烯主力合约成交量

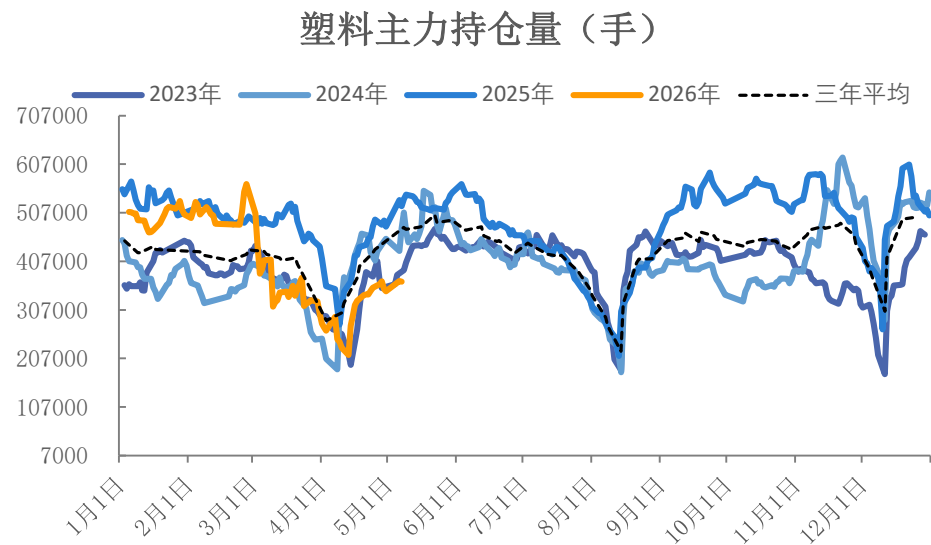


来源：同花顺 瑞达期货研究院

# 「期货市场情况-持仓量、仓单」

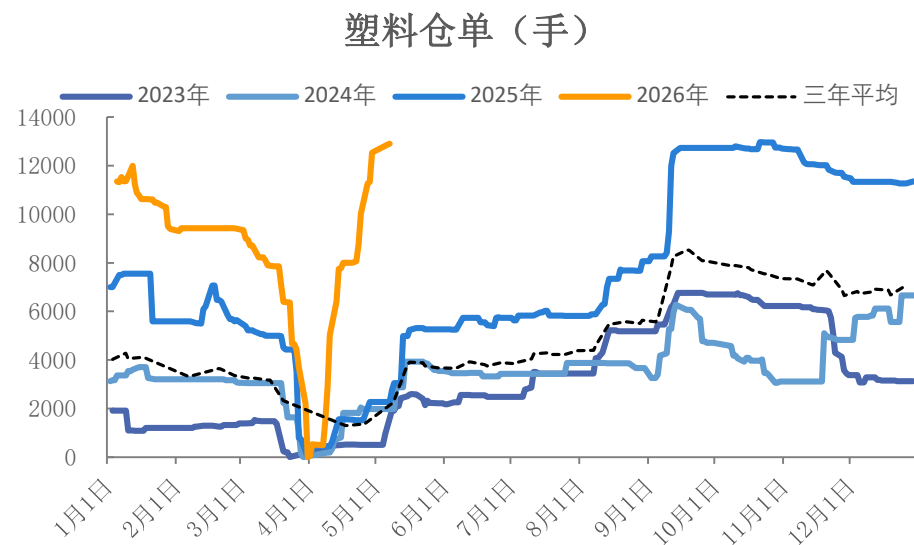
## 09合约持仓量环比上升; 本周注册仓单数量环比上升

图3、聚乙烯期货持仓量



来源：同花顺 瑞达期货研究院

图4、聚乙烯期货仓单

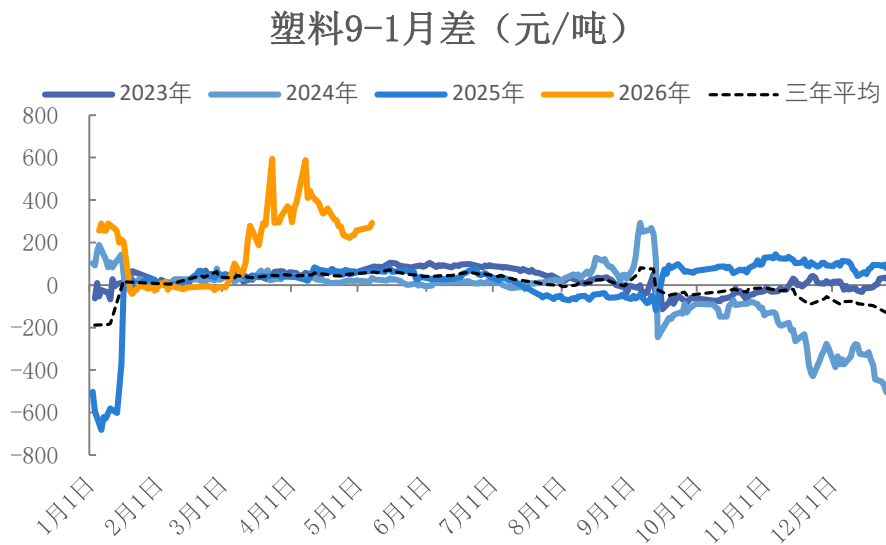


来源：同花顺 瑞达期货研究院

# 「期货市场情况-月差」

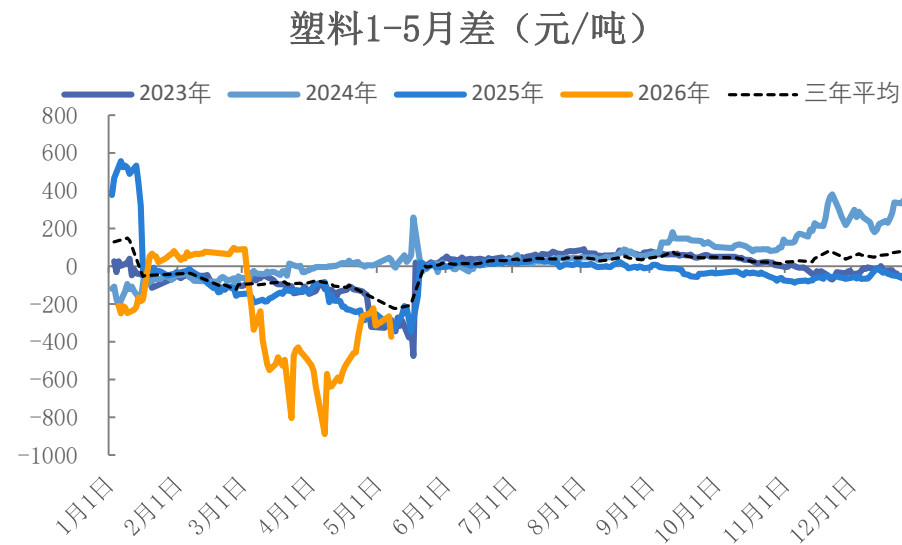
## 9-1月差震荡上涨；1-5月差震荡下跌

图5、聚乙烯期货1月-9月合约价差



来源：同花顺 瑞达期货研究院

图6、聚乙烯期货1月-5月合约价差

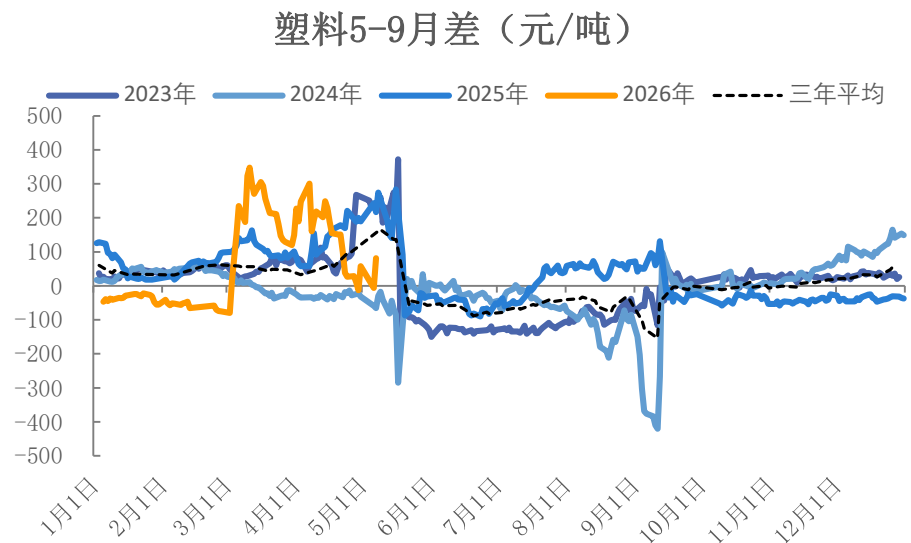


来源：同花顺 瑞达期货研究院

# 「期货市场情况-月差、价差」

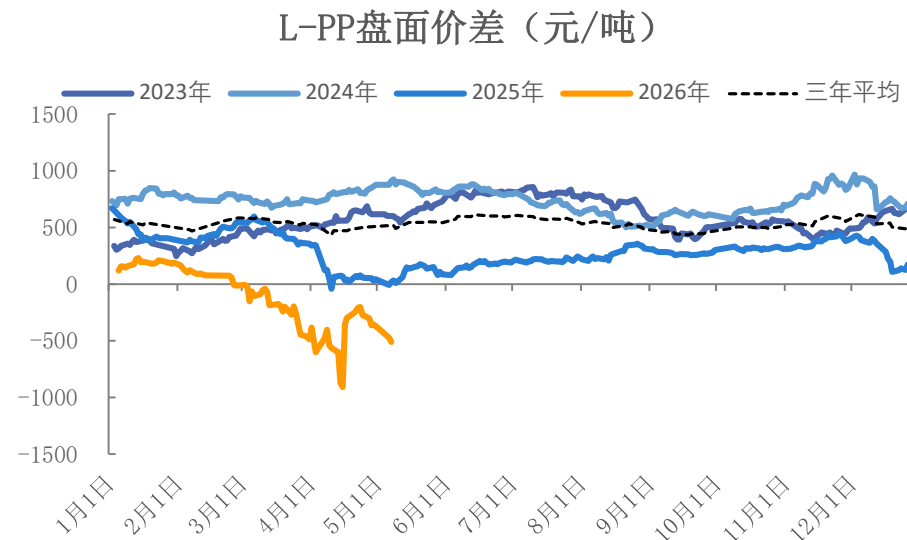
## 5-9月震荡上涨；L-PP主力价差走弱

图7、聚乙烯期货5月-9月合约价差



来源：同花顺 瑞达期货研究院

图8、L-PP价差

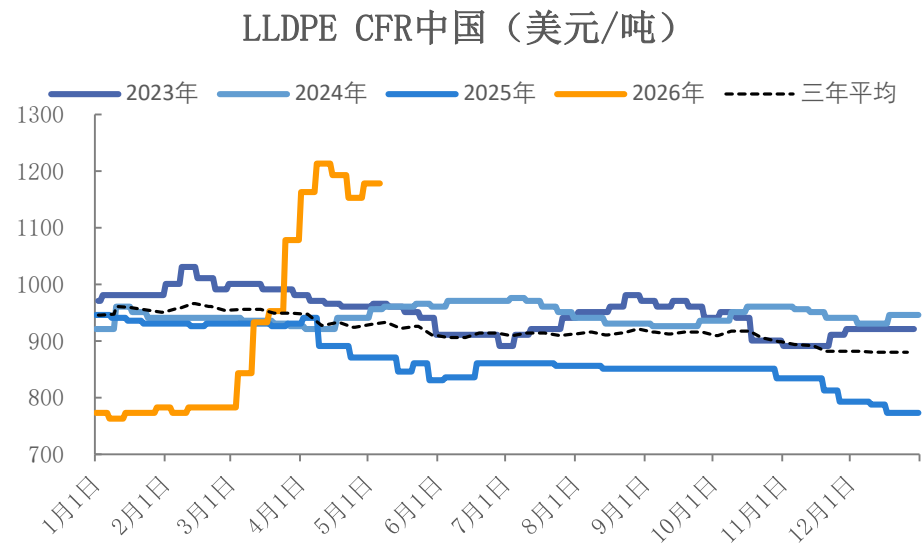
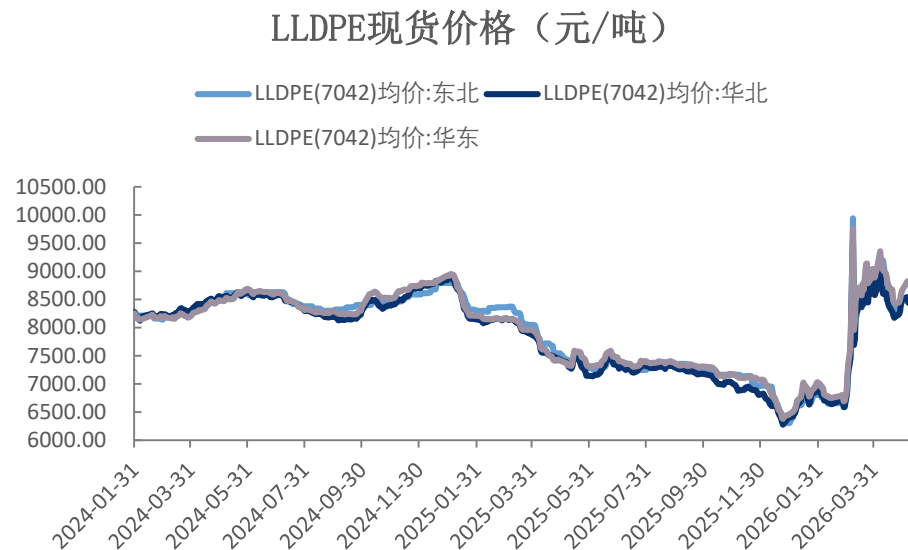


来源：同花顺 瑞达期货研究院

## 国内LLDPE价格在8400-9230区间，CFR中国报价1178美元/吨

图9、国内聚乙烯市场价

图10、海外聚乙烯价格



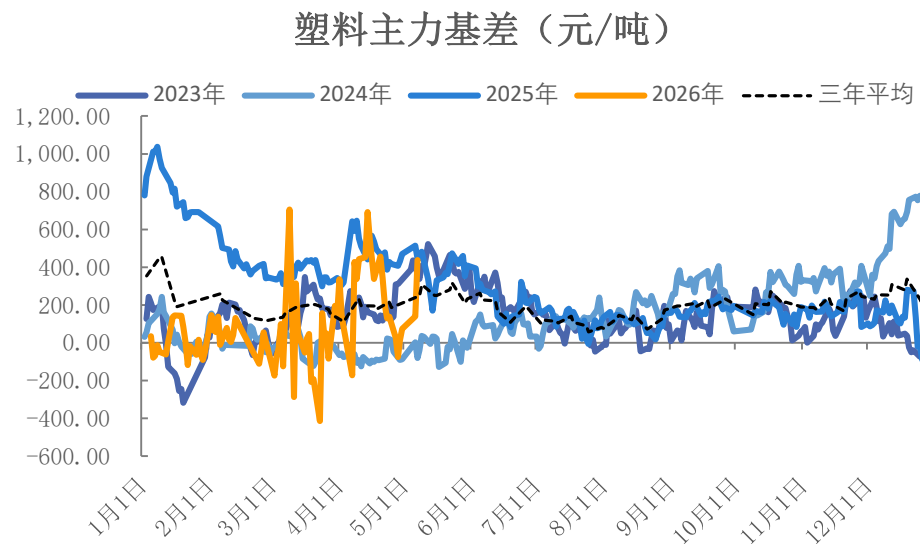
来源：同花顺 瑞达期货研究院

来源：同花顺 瑞达期货研究院

# 「现货市场情况」

## 主力基差走扩，现货升水

图11、聚乙烯基差

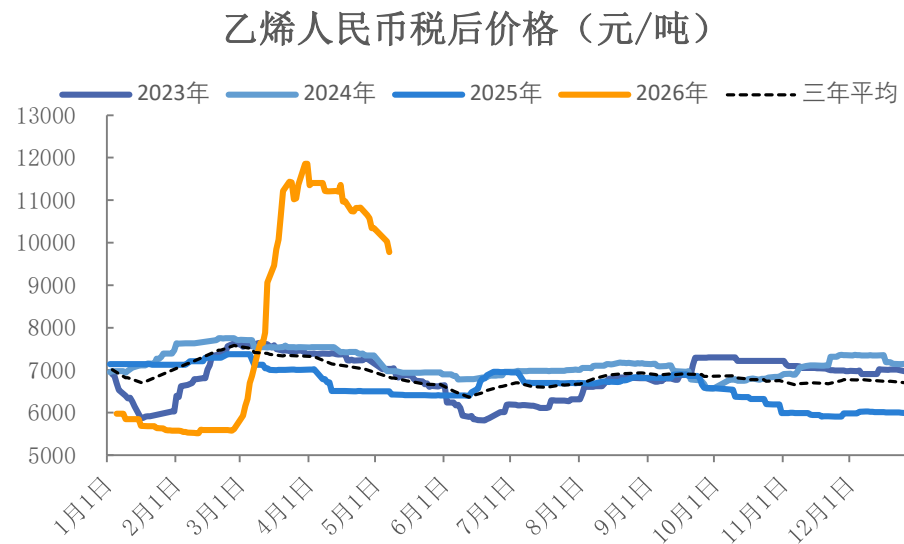


来源：同花顺 瑞达期货研究院

# 「上游情况-乙烯价格」

## 本周乙烯人民币价格环比下降

图12、乙烯价格走势

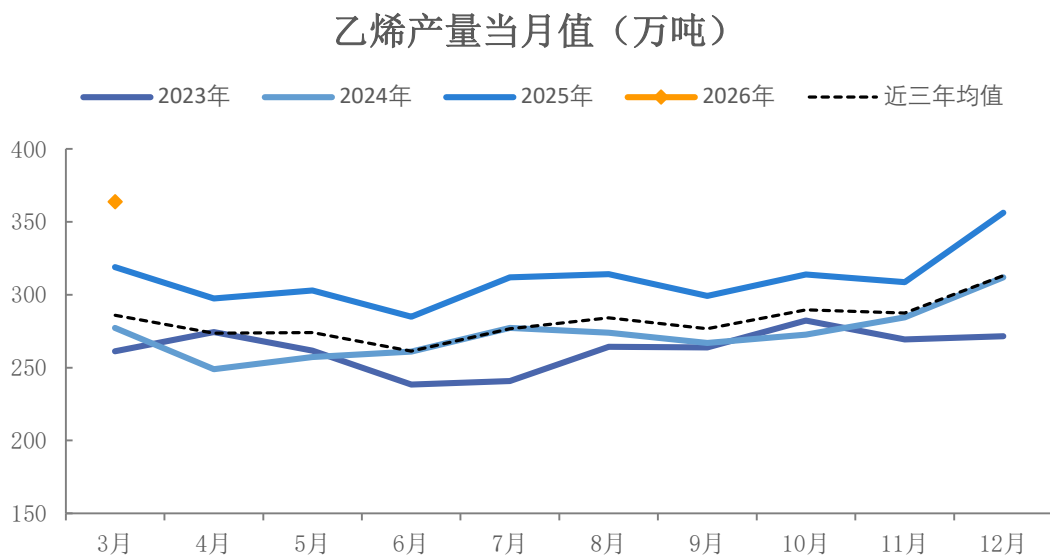


来源：同花顺 瑞达期货研究院

# 「上游情况-乙烯产量、进口」

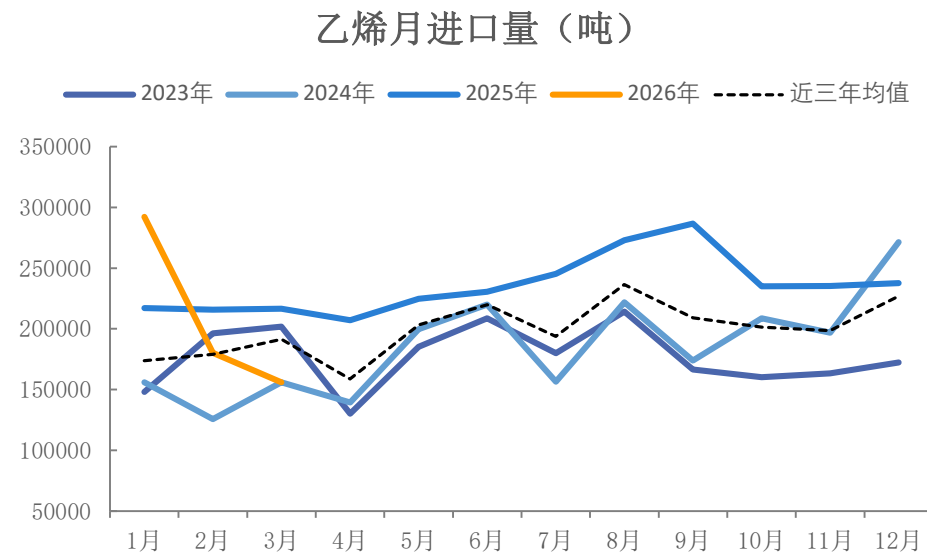
3月乙烯产量环比上升、同比上升；  
3月乙烯进口15.60万吨

图13、乙烯产量走势



来源：同花顺 瑞达期货研究院

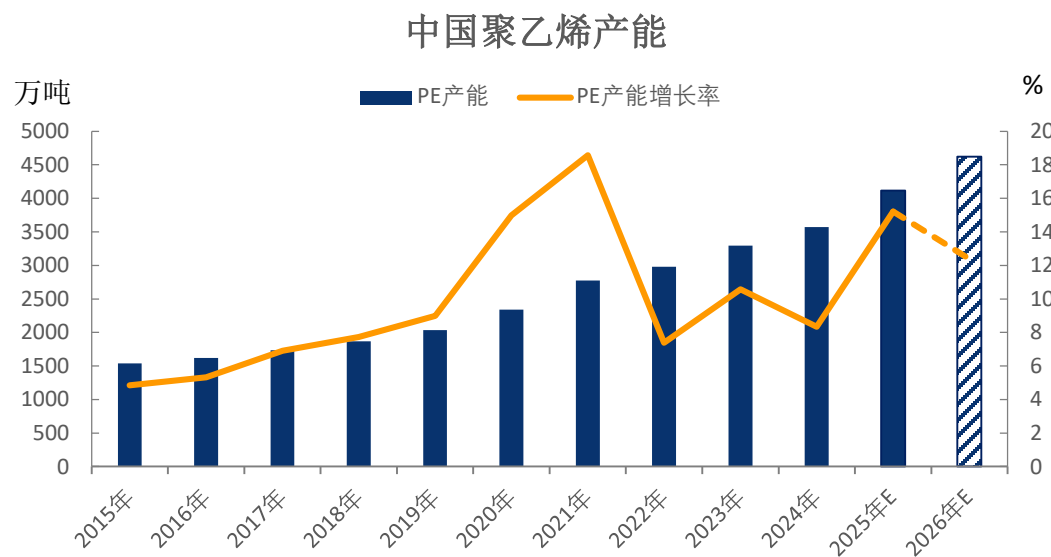
图14、乙烯进出口量



来源：同花顺 瑞达期货研究院

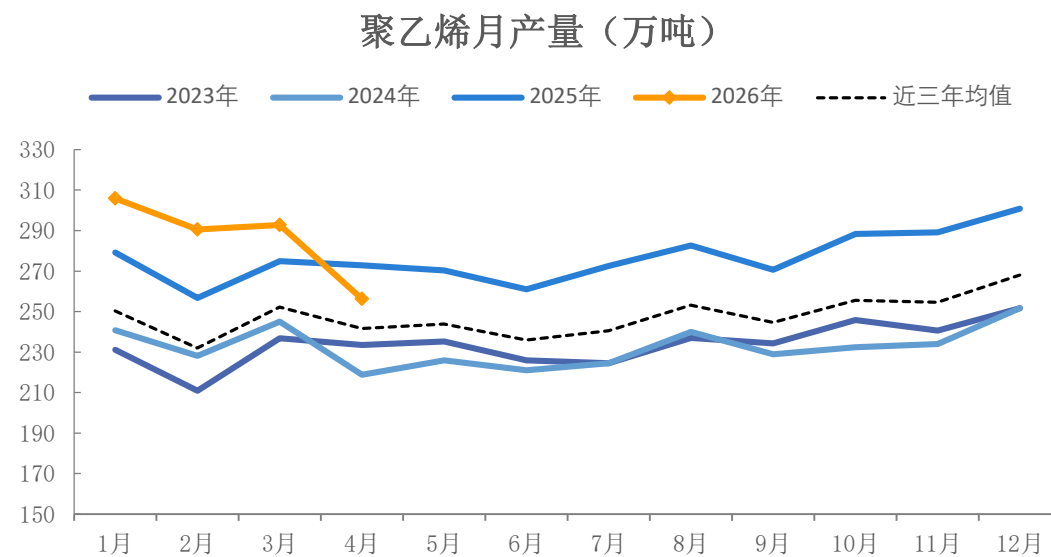
## 4月聚乙烯产量256.30万吨，环比下降

图15、聚乙烯产能



来源：同花顺 瑞达期货研究院

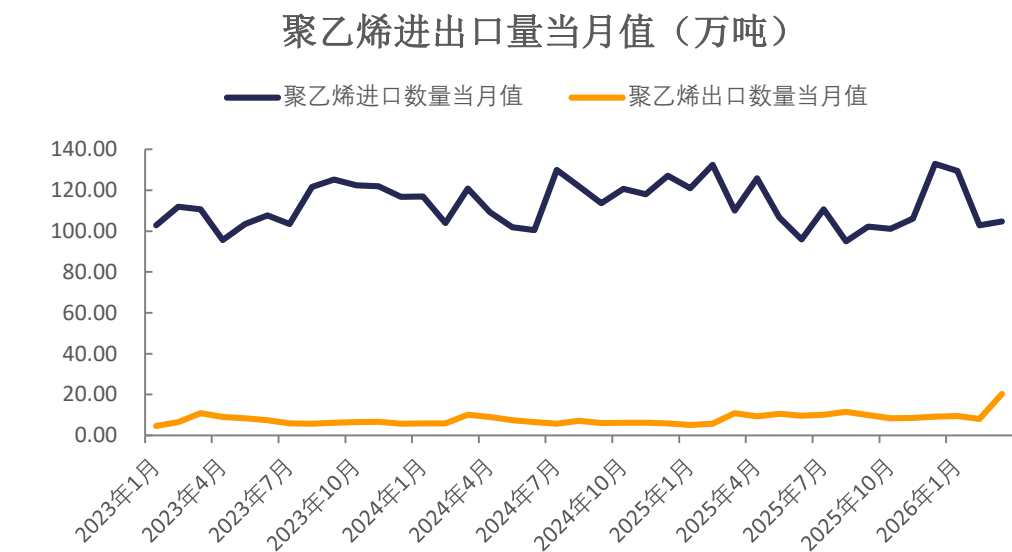
图16、聚乙烯产量



来源：同花顺 瑞达期货研究院

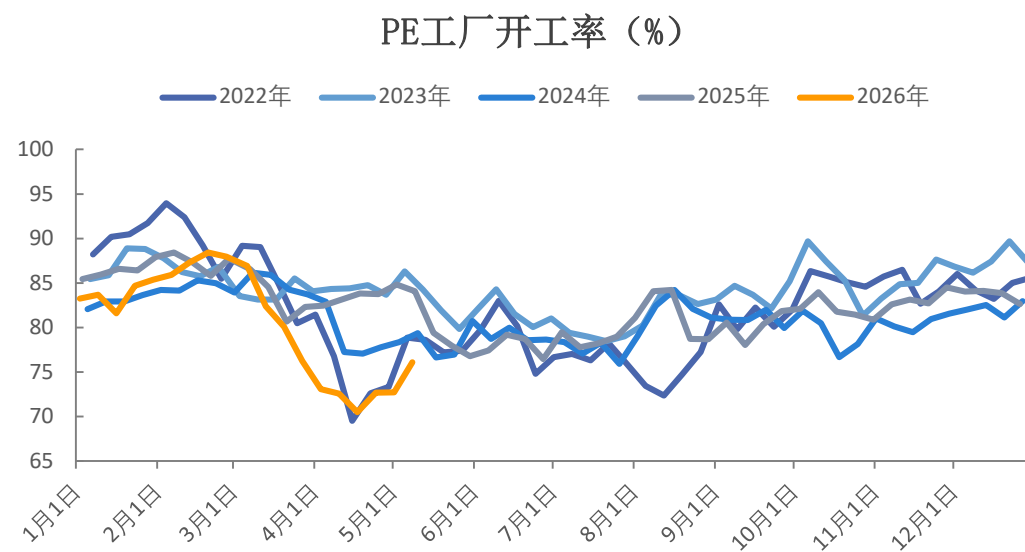
## 本周PE产能利用率环比上升

图17、聚乙烯进出口量



来源：同花顺 瑞达期货研究院

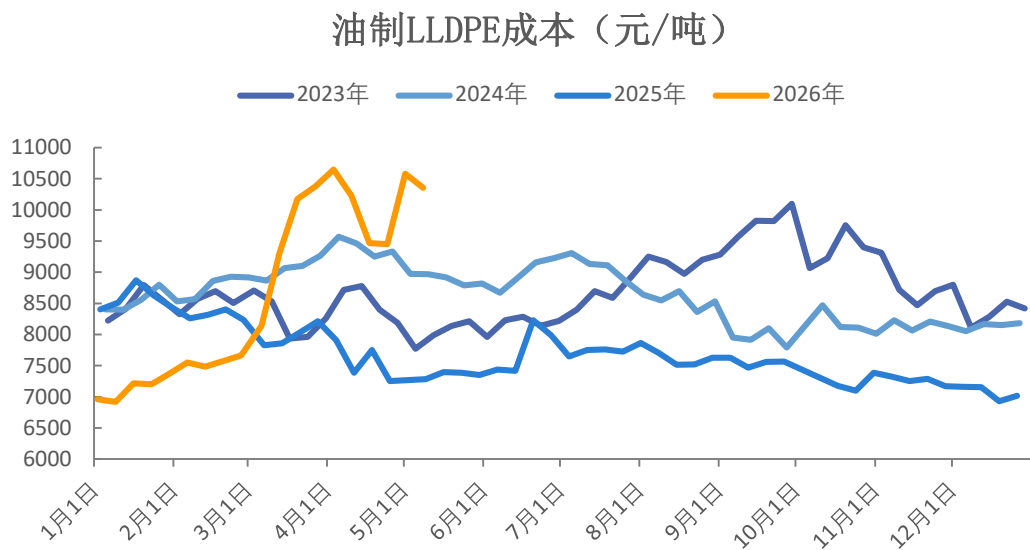
图18、聚乙烯工厂开工率



来源：同花顺 瑞达期货研究院

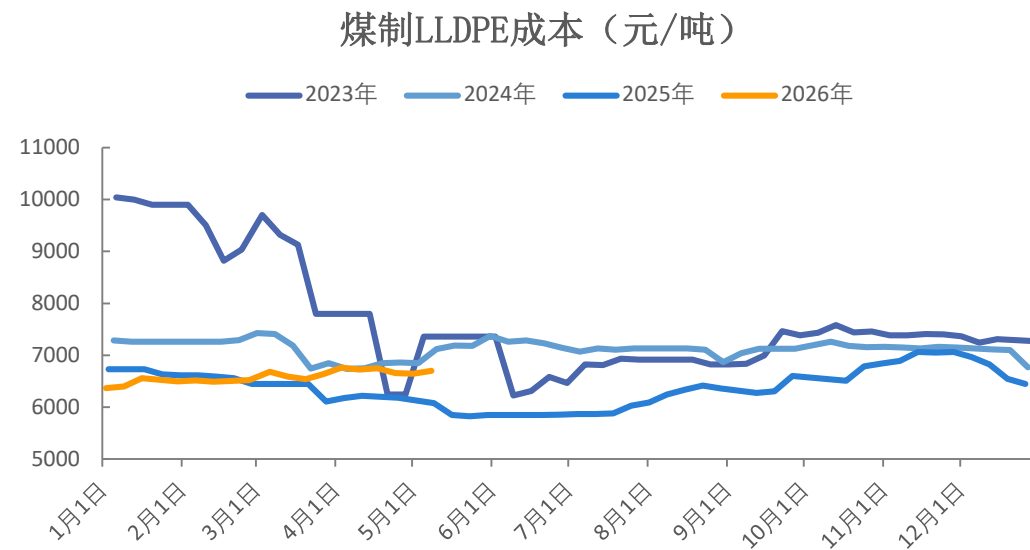
## 本周油制LLDPE成本环比下降、煤制LLDPE成本环比上升

图19、油制LLDPE生产成本



来源：隆众 同花顺 瑞达期货研究院

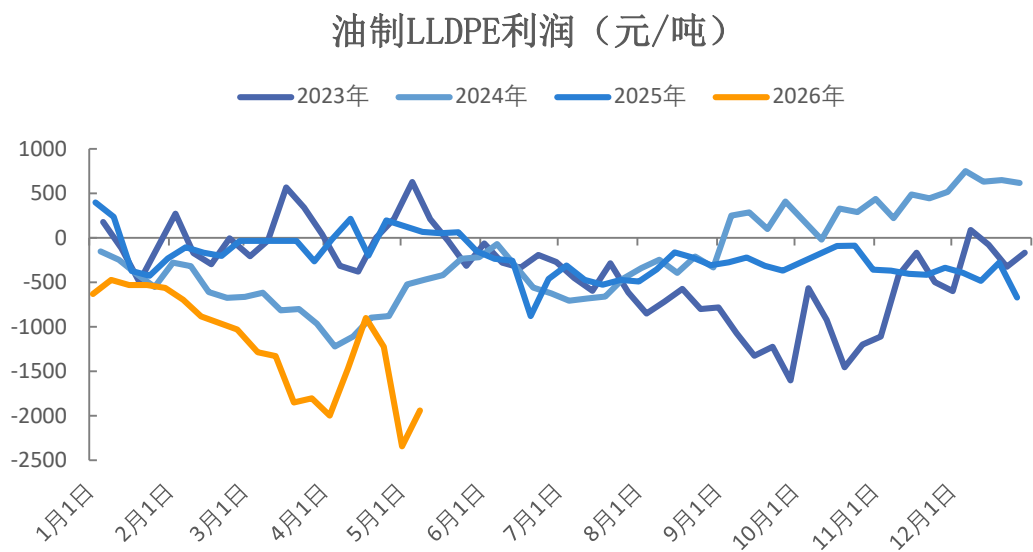
图20、煤制LLDPE生产成本



来源：隆众 同花顺 瑞达期货研究院

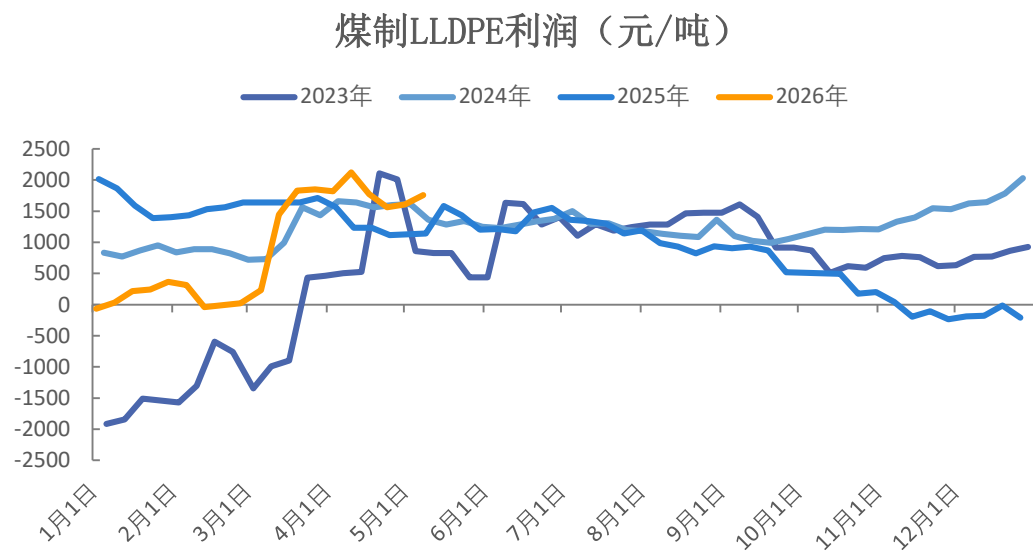
## 本周油制LLDPE利润环比上升、煤制LLDPE利润环比上升

图21、油制LLDPE利润



来源：隆众 同花顺 瑞达期货研究院

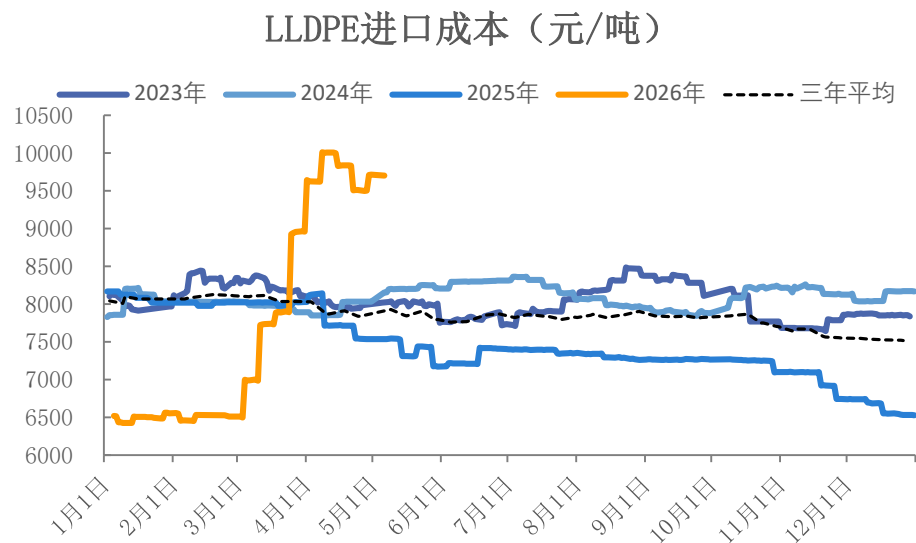
图22、煤制LLDPE利润



来源：隆众 同花顺 瑞达期货研究院

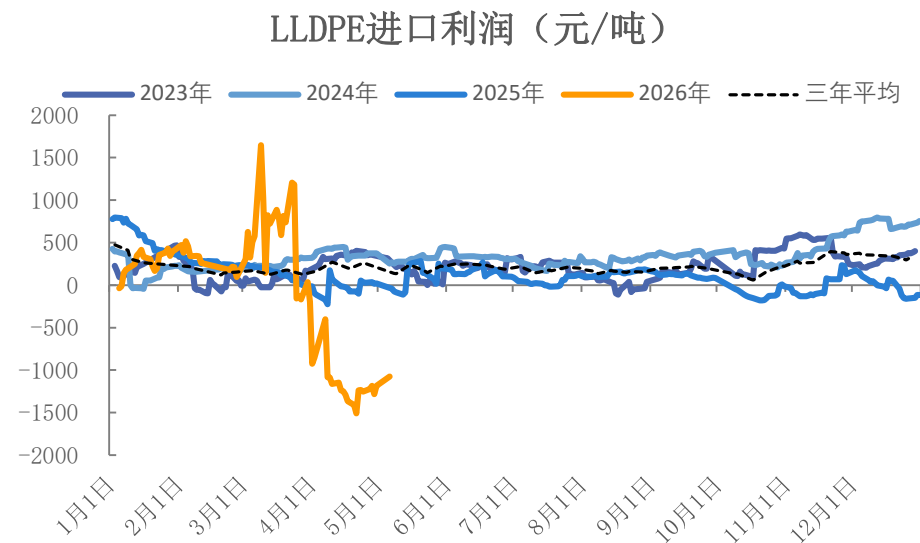
## LLDPE美金价格维稳，进口利润小幅修复

图23、聚乙烯进口成本



来源：同花顺 瑞达期货研究院

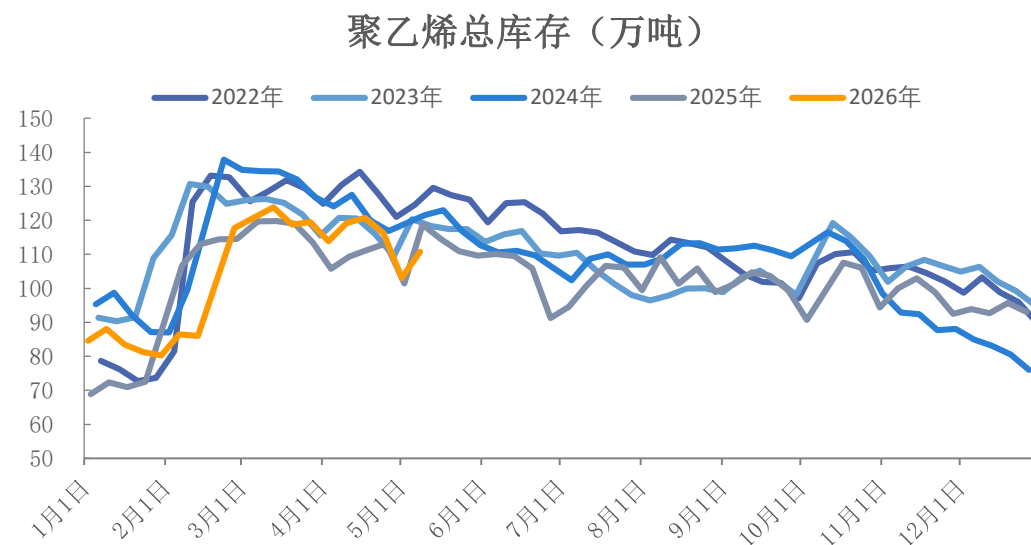
图24、聚乙烯进口利润



来源：同花顺 瑞达期货研究院

## 本周库存环比上升，总库存压力不大

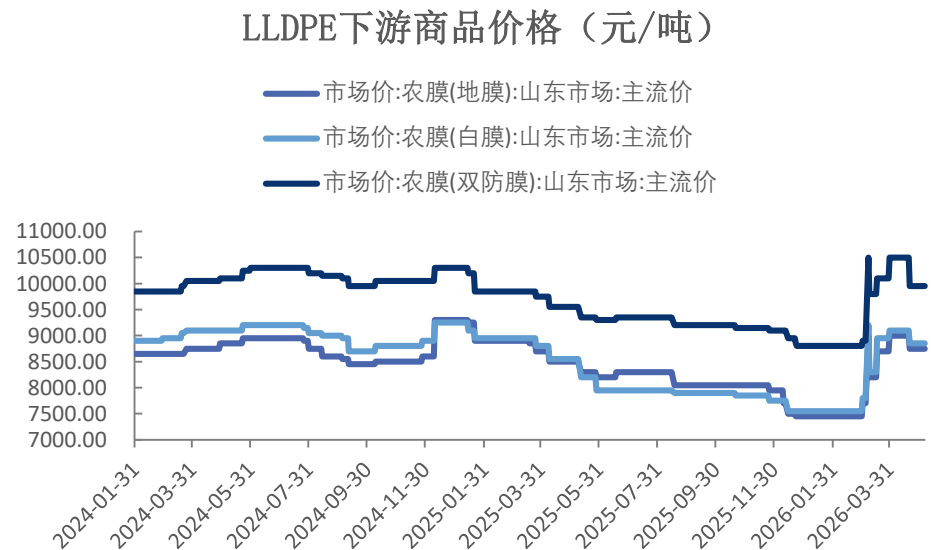
图25、聚乙烯总库存



来源：同花顺 瑞达期货研究院

## 本周PE下游商品价格维稳

图26、聚乙烯下游产品价格

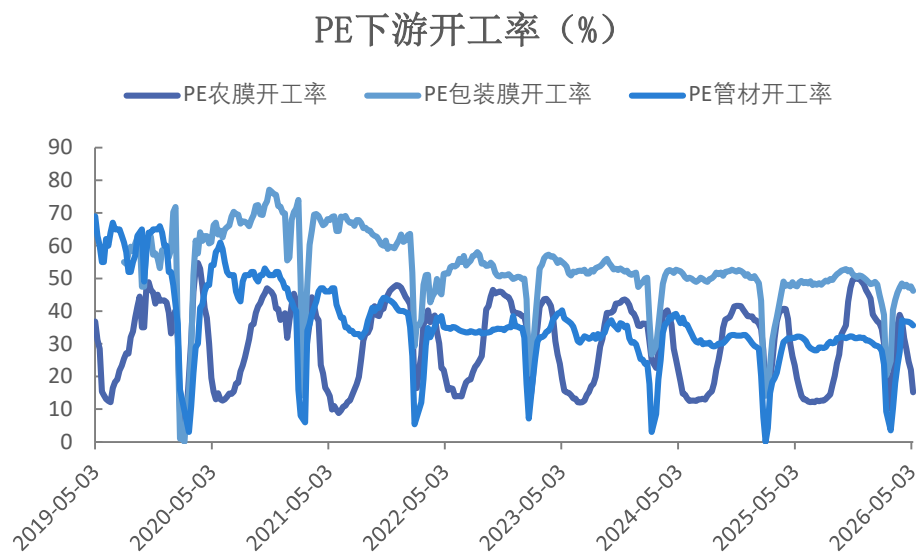


来源：同花顺 瑞达期货研究院

# 「产业链情况-需求：下游开工、塑料制品产量」

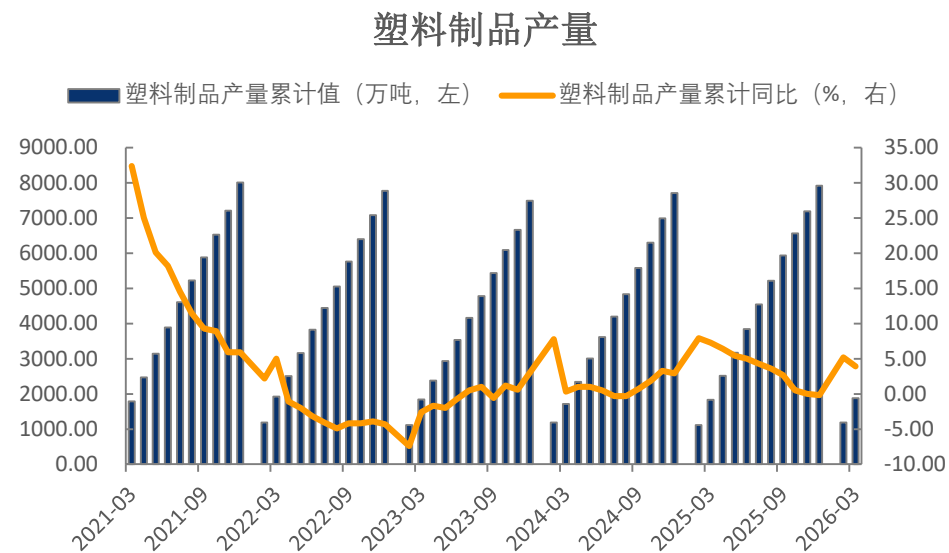
本周下游平均开工率环比-1.5%；  
2026年1-3月塑料制品累计产量同比+3.90%

图27、PE下游行业开工率



来源：同花顺 瑞达期货研究院

图28、塑料制品产量

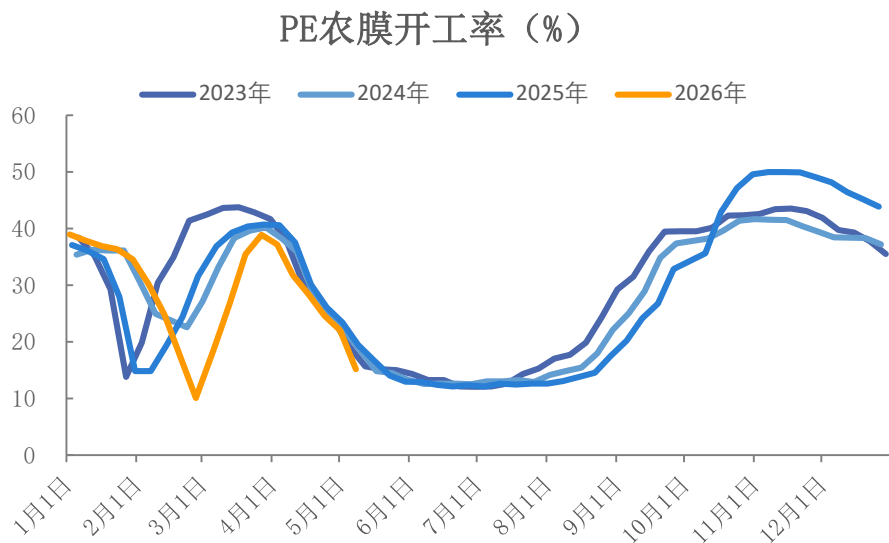


来源：同花顺 瑞达期货研究院

# 「产业链情况-需求：下游开工率」

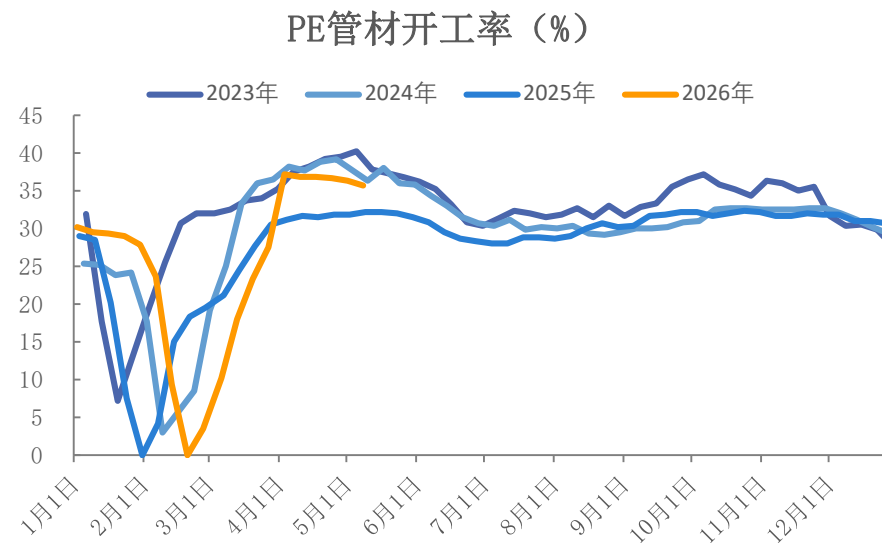
## 农膜开工率环比下降，管材开工率环比下降

图29、PE下游行业开工率：农膜



来源：同花顺 瑞达期货研究院

图30、PE下游行业开工率：管材



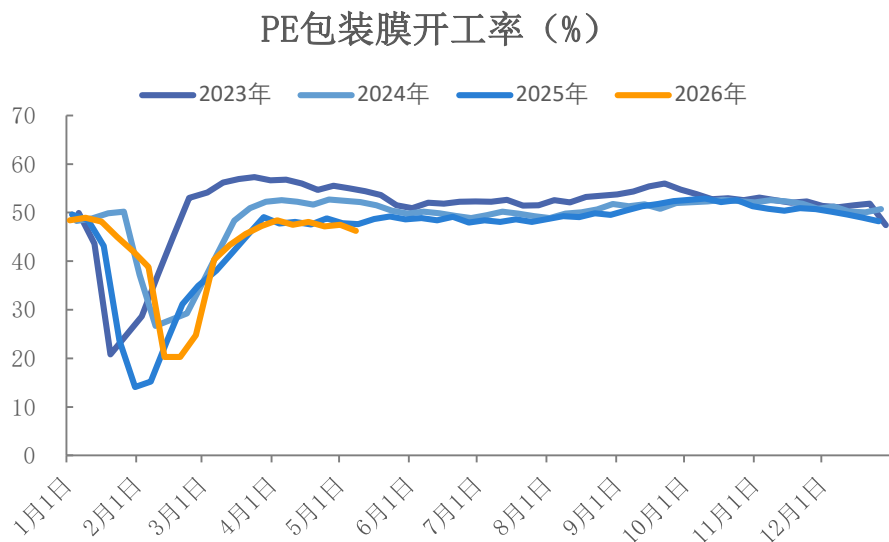
来源：同花顺 瑞达期货研究院

# 「产业链情况-需求：下游开工率、制品出口」

## 包装膜开工率环比下降

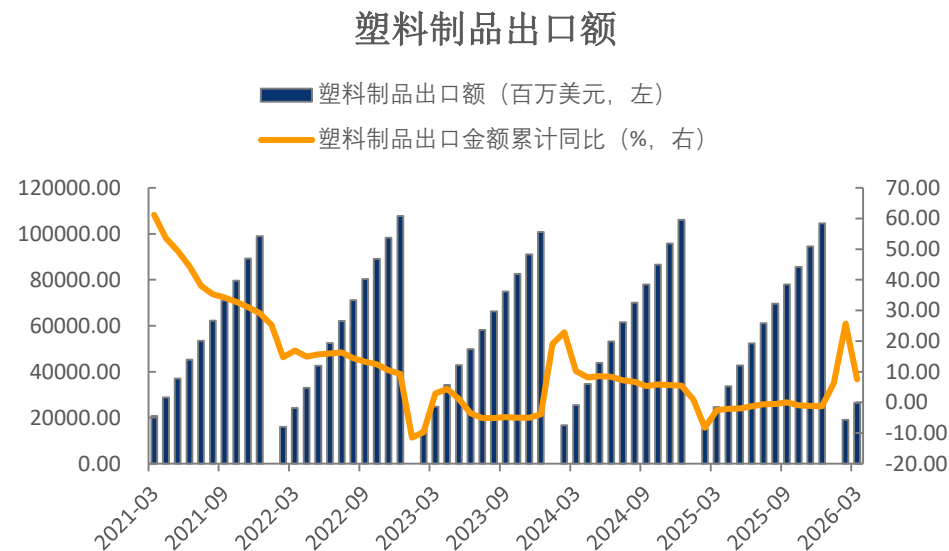
## 2026年1-3月塑料制品出口金额同比+7.50%

图31、PE下游行业开工率：包装膜



来源：同花顺 瑞达期货研究院

图32、塑料制品出口额



来源：同花顺 瑞达期货研究院

# 「期权市场」

聚乙烯20日历史波动率报45.48%；  
平值看涨、看跌期权隐含波动率在24.7%附近

图33、期权历史波动率



来源：同花顺 瑞达期货研究院

图34、隐含波动率



来源：同花顺 瑞达期货研究院

## 免责声明

本报告中的信息均来源于公开可获得资料，瑞达期货股份有限公司力求准确可靠，但对这些信息的准确性及完整性不做任何保证，据此投资，责任自负。本报告不构成个人投资建议，客户应考虑本报告中的任何意见或建议是否符合其特定状况。本报告版权仅为我公司所有，未经书面许可，任何机构和个人不得以任何形式翻版、复制和发布。如引用、刊发，需注明出处为瑞达期货股份有限公司研究院，且不得对本报告进行有悖原意的引用、删节和修改。

### 瑞达期货研究院简介

瑞达期货股份有限公司创建于1993年，目前在全国设立40多家分支机构，覆盖全国主要经济地区，是国内大型全牌照期货公司之一，是目前国内拥有分支机构多、运行规范、管理先进的专业期货经营机构。2012年12月完成股份制改制工作，并于2019年9月5日成功在深圳证券交易所挂牌上市，成为深交所期货第一股、是第二家登陆A股的期货上市公司。

研究院拥有完善的报告体系，除针对客户的个性化需要提供的投资报告和套利、套保操作方案外，还有晨会纪要、品种日评、周报、月报等策略分析报告。研究院现有特色产品有短信通、套利通、市场资金追踪、持仓分析系统、投顾策略、交易诊断系统、数据管理系统以及金尝发服务体系专供策略产品等。在创新业务方面，积极参与创新业务的前期产品研究，为创新业务培养大量专业人员，成为公司的信息数据中心、产品策略中心和人才储备中心。

瑞达期货研究院将继续往开来，向更深更广的投资领域推进，为客户的期货投资奉上贴心、专业、高效的优质服务。