

「2026.02.06」

天然橡胶市场周报

研究员：林静宜

期货从业资格号F03139610

期货投资咨询证书号Z0021558

关注我们获取
更多资讯



业务咨询
添加客服



目录



1、周度要点小结



2、期现市场



3、产业情况



4、期权市场分析

- ◆ 行情回顾：本周天然橡胶市场多空拉锯加大，胶价呈现宽幅震荡。进口胶市场贸易商轮仓换月为主，少量套利加仓，工厂采购情绪一般。国产现货报价随盘面震荡调整，下游采购意愿相对平淡，多以适量刚需补货为主，市场整体交投气氛一般，实际成交表现清淡。
- ◆ 行情展望：当前国内天然橡胶主产区处于停割期，海外由割胶旺产向减产期过渡，总供应呈现缩量。近期青岛港口总库存呈现累库，保税及一般贸易库均累库。海外船货有节前集中到港入库预期，总入库量有所提高，前期天胶价格不断拉涨，下游企业采购积极性偏弱，出库量环比明显下滑，带动青岛港口库存延续累库状态。需求方面，本周国内轮胎企业产能利用率下滑，个别样本企业在1月底进入停工放假状态，对整体产能利用率形成一定拖拽。据了解，多家全钢胎企业将在2月10日（腊月廿三）前后逐步进入春节放假状态，半钢胎企业多集中在2月13日（腊月廿六）至2月15日（腊月廿八）停工，短期轮胎企业产能利用率或将进一步走低。
- ◆ 策略建议： ru2605合约短线预计在15850-16600区间波动,nr2604合约短线预计在12850-13500区间波动。

天然橡胶期货价格走势

沪胶主力期货价格走势



来源：博易大师 瑞达期货研究院

20号胶主力合约价格走势



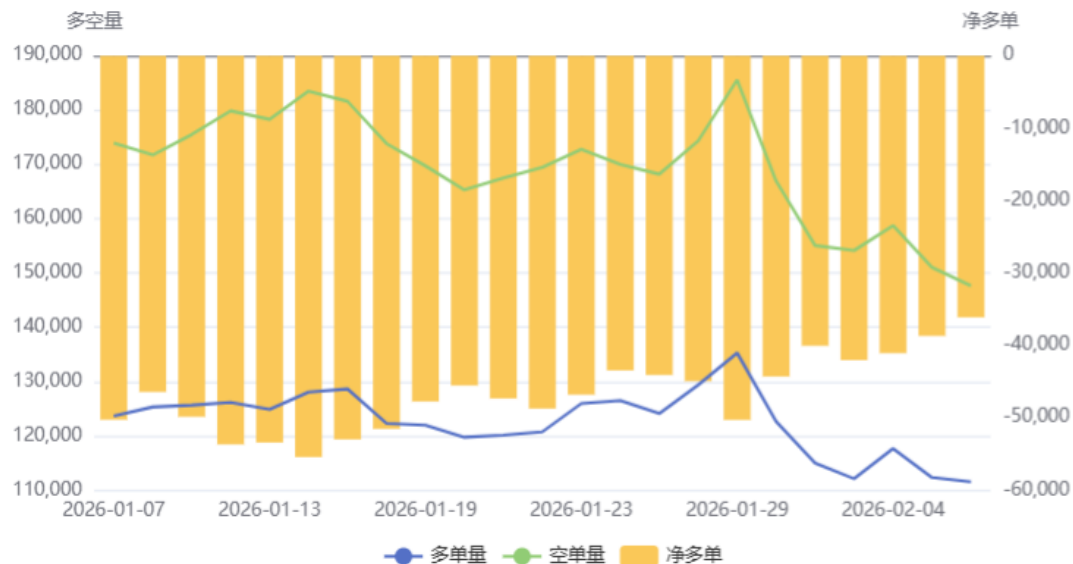
来源：博易大师 瑞达期货研究院

- 本周沪胶期货主力价格震荡收跌，周度-1.71%；20号胶主力合约价格震荡收跌，周度-1.73%。

持仓分析

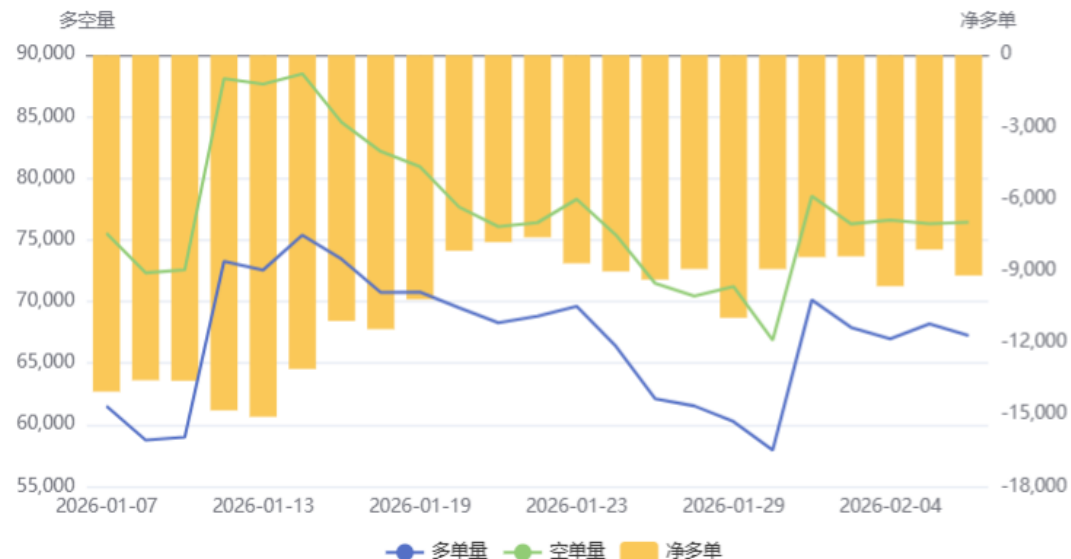
沪胶前20名持仓变化

天然橡胶(RU)前20持仓量变化



20号胶前20名持仓变化

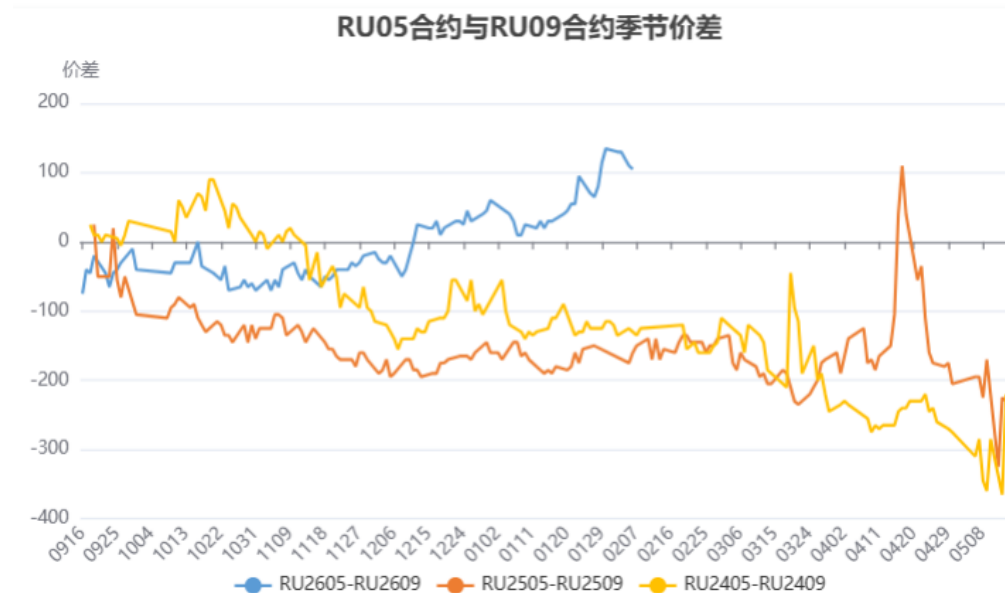
20号胶(NR)前20持仓量变化



来源：上期所 瑞达期货研究院

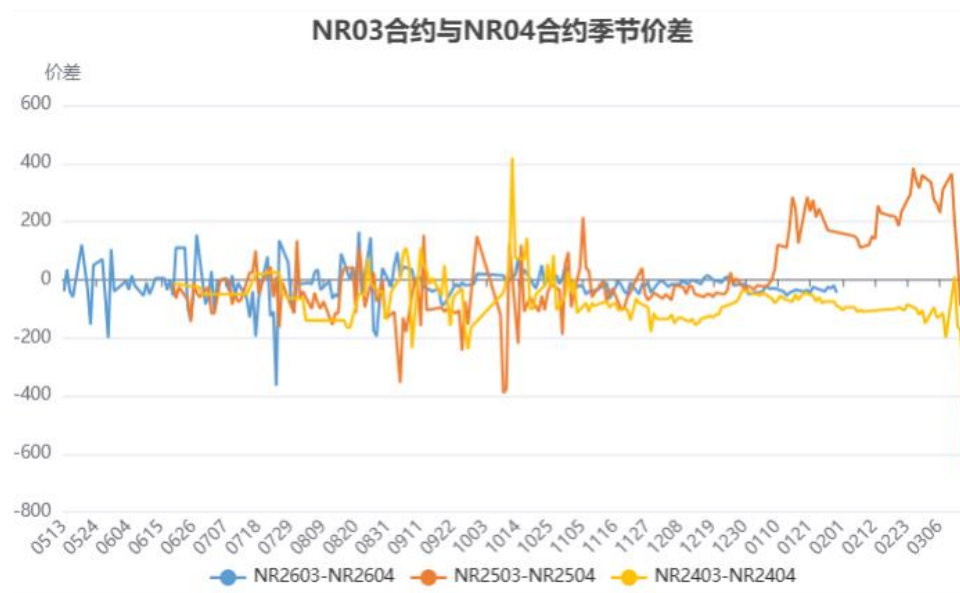
跨期价差

沪胶5-9价差



来源：上期所 瑞达期货研究院

20号胶3-4价差



来源：上期所 瑞达期货研究院

- 截止2月6日，沪胶5-9价差为105，20号胶3-4价差为-45。

沪胶期货仓单及20号胶仓单变化

沪胶期价与仓单变化对比



来源：上期所 瑞达期货研究院

20号胶仓单变化



- 截至2月5日，沪胶仓单111570吨，较上周+640吨；20号胶仓单50399吨，较上周-3226吨。

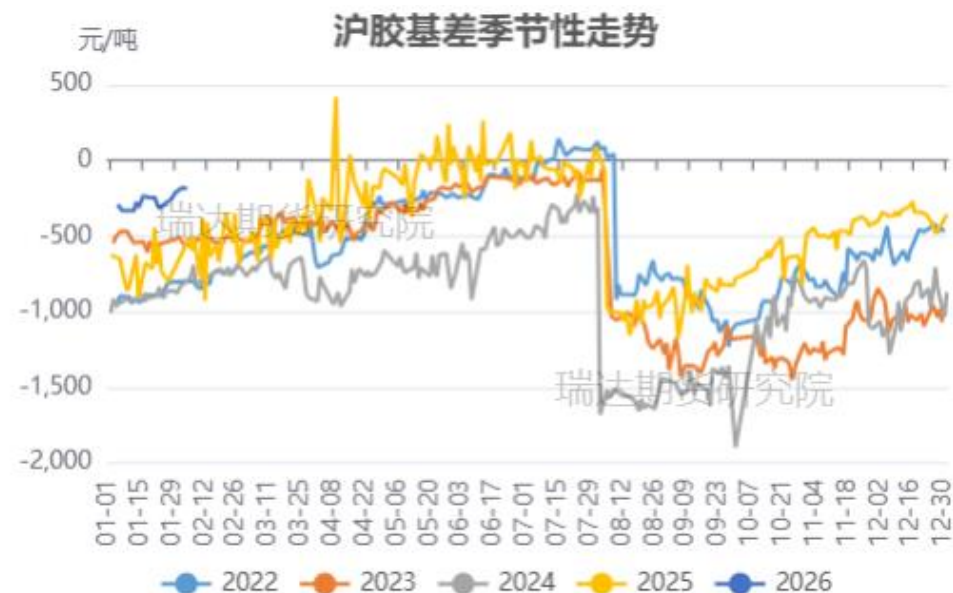
国内天然橡胶现货价格及沪胶基差走势

天然橡胶现货市场价格走势



来源: wind 瑞达期货研究院

沪胶基差走势

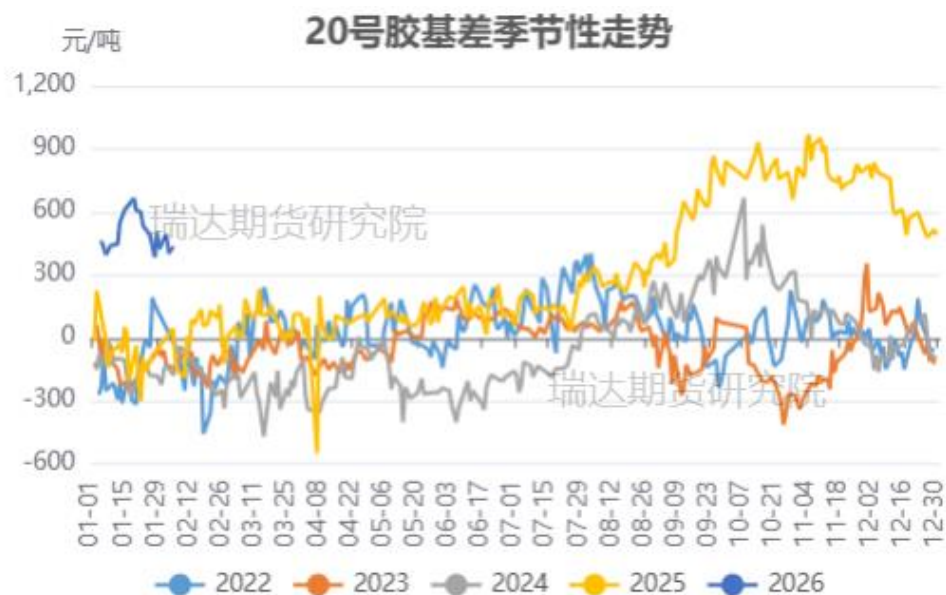


来源: wind 瑞达期货研究院

- 截至2月5日, 国营全乳胶报16000元/吨, 较上周-450元/吨。

20号胶基差及非标基差走势

20号胶基差走势



来源：wind 瑞达期货研究院

非标基差走势



来源：wind 瑞达期货研究院

- 截至2月5日，20号胶基差为401元/吨，较上周-17元/吨。
- 截至2月5日，非标基差为-995元/吨，较上周+135元/吨。

泰国合艾原料价格走势及加工利润变化

泰国天然橡胶原料价格走势



来源：隆众资讯 瑞达期货研究院

标胶理论加工利润



来源：隆众资讯 瑞达期货研究院

- 截至2月6日，泰国天然橡胶原料市场田间胶水59.3（+1）泰铢/公斤；杯胶54（+0.5）泰铢/公斤。
- 截至2月6日，标胶理论加工利润5美元/吨，较上周+1美元/吨。

国内产区原料价格走势

云南原料价格走势



来源：隆众资讯 瑞达期货研究院

海南原料价格走势



来源：隆众资讯 瑞达期货研究院

- 国内云南产区、海南产区均处于停割期。

进口情况数量

国内标准胶进口量



来源：wind 瑞达期货研究院

国内混合胶进口量

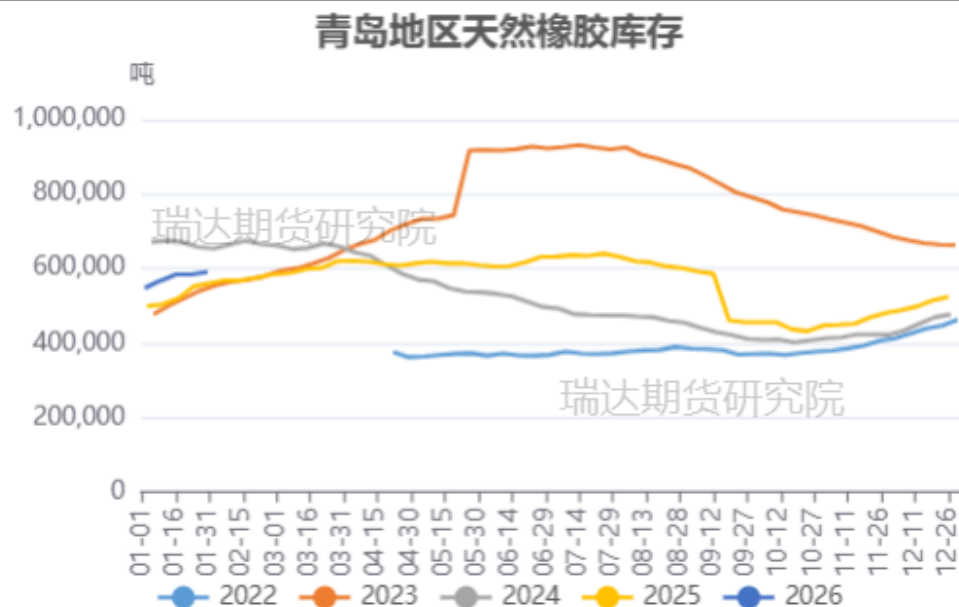


来源：wind 瑞达期货研究院

- 据海关数据统计，2025年12月中国天然橡胶（含技术分类、胶乳、烟胶片、初级形状、混合胶、复合胶）进口量80.34万吨，环比增加24.84%，同比增加25.4%。

青岛地区库存变化

青岛地区天然橡胶保税和一般贸易合计周度库存数据趋势

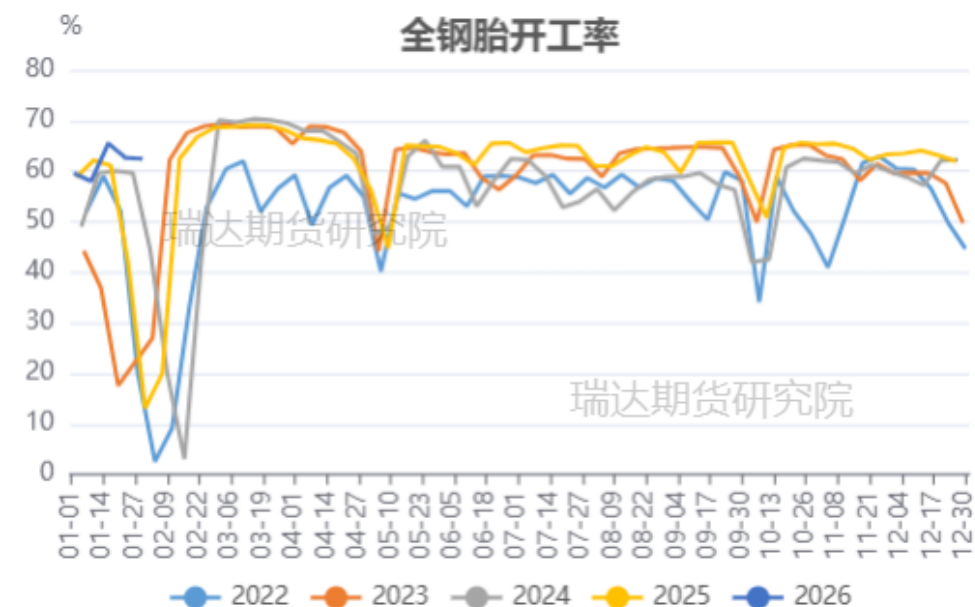


来源：隆众资讯 瑞达期货研究院

- 据隆众资讯统计，截至2026年2月1日，青岛地区天胶保税和一般贸易合计库存量59.17万吨，环比上期增加0.72万吨，增幅1.23%。保税区库存9.76万吨，增幅3.34%；一般贸易库存49.41万吨，增幅0.82%。青岛天然橡胶样本保税仓库入库率增加5.10个百分点，出库率减少2.27个百分点；一般贸易仓库入库率减少0.40个百分点，出库率减少0.35个百分点。

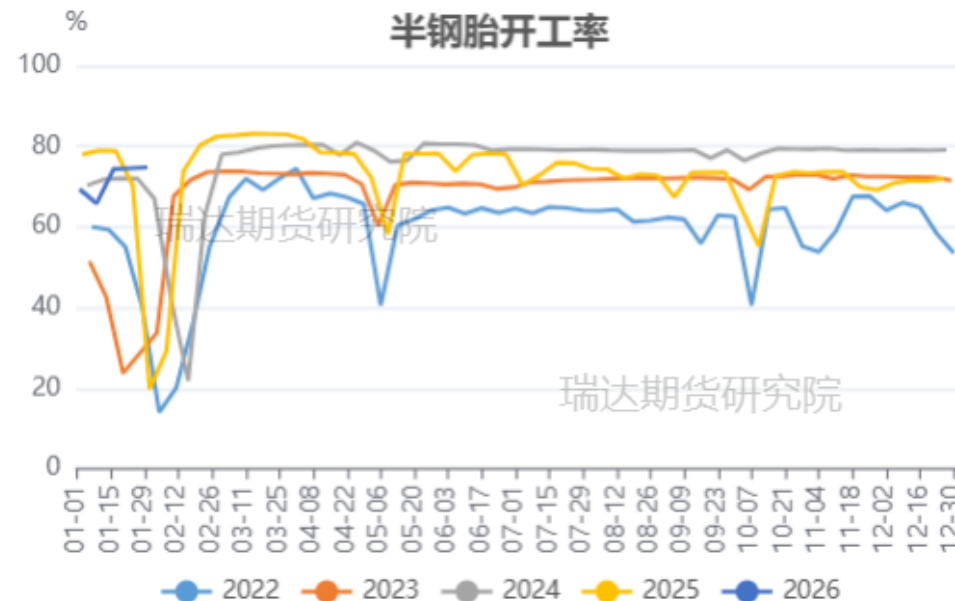
轮胎开工率环比变动

国内全钢胎开工率



来源：隆众资讯

国内半钢胎开工率



来源：隆众资讯

- 据隆众资讯统计，截至2月4日，中国半钢胎样本企业产能利用率为72.09%，环比-2.23个百分点，同比+59.45个百分点；全钢胎样本企业产能利用率为60.45%，环比-2.02个百分点，同比+47.20个百分点。企业产能利用率下滑，个别样本企业在1月底进入停工放假状态，对整体产能利用率形成一定拖拽。

出口需求——轮胎出口量

国内轮胎出口量

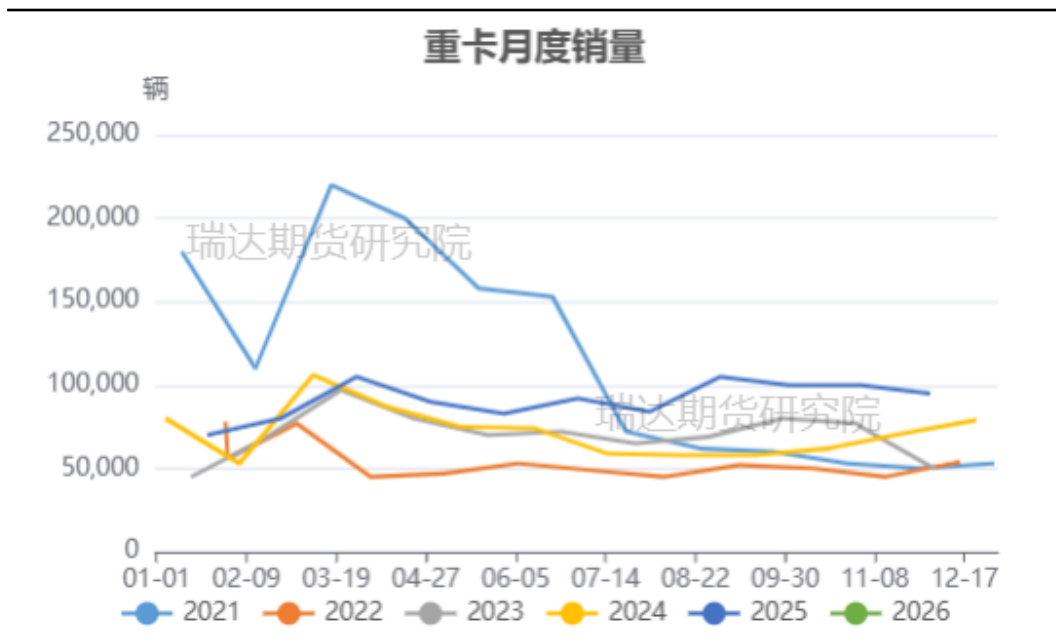


来源: wind 瑞达期货研究院

- 海关数据显示, 2025年12月, 中国轮胎出口量在69.85万吨, 环比+1.48%, 同比+1.94%, 1-12月中国轮胎累计出口843.07万吨, 累计同比+3.38%。其中小客车轮胎出口量为25.17万吨, 环比+6.14%, 同比-7.79%, 1-12月小客车轮胎累计出口量321.54万吨, 累计同比-1.27%; 卡客车轮胎出口量为41.37万吨, 环比-1.15%, 同比+8.40%, 1-12月卡客车轮胎累计出口量485.86万吨, 累计同比+5.87%。

国内需求

国内重卡销量



来源：第一商用车网 瑞达期货研究院

- 根据第一商用车网初步掌握的数据，2026年1月份，我国重卡市场共计销售10万辆左右（批发口径，包含出口和新能源），环比2025年12月基本持平，比上年同期的7.22万辆大幅增长约39%。

免责声明

本报告中的信息均来源于公开可获得资料，瑞达期货股份有限公司力求准确可靠，但对这些信息的准确性及完整性不做任何保证，据此投资，责任自负。本报告不构成个人投资建议，客户应考虑本报告中的任何意见或建议是否符合其特定状况。本报告版权仅为我公司所有，未经书面许可，任何机构和个人不得以任何形式翻版、复制和发布。如引用、刊发，需注明出处为瑞达期货股份有限公司研究院，且不得对本报告进行有悖原意的引用、删节和修改。

瑞达期货研究院简介

瑞达期货股份有限公司创建于1993年，目前在全国设立40多家分支机构，覆盖全国主要经济地区，是国内大型全牌照期货公司之一，是目前国内拥有分支机构多、运行规范、管理先进的专业期货经营机构。2012年12月完成股份制改制工作，并于2019年9月5日成功在深圳证券交易所挂牌上市，成为深交所期货第一股、是第二家登陆A股的期货上市公司。

研究院拥有完善的报告体系，除针对客户的个性化需要提供的投资报告和套利、套保操作方案外，还有晨会纪要、品种日评、周报、月报等策略分析报告。研究院现有特色产品有短信通、套利通、市场资金追踪、持仓分析系统、投顾策略、交易诊断系统、数据管理系统以及金发服务体系专供策略产品等。在创新业务方面，积极参与创新业务的前期产品研究，为创新业务培养大量专业人员，成为公司的信息数据中心、产品策略中心和人才储备中心。

瑞达期货研究院将继往开来，向更深更广的投资领域推进，为客户的期货投资奉上贴心、专业、高效的优质服务。