

# 「2025.12.12」

## 棉花（纱）市场周报

研究员：王翠冰

期货从业资格号F03139616

期货投资咨询从业证Z0021556

关注 微信客  
服 号



业 务 咨 询  
添 加 客 服



## 目录

---



### 1、周度要点小结



### 2、期现市场



### 3、产业情况



### 4、期权及股市关联市场

# 「周度要点小结」

- 行情回顾：本周郑棉主力2601合约价格上涨，周度涨幅约0.62%。

行情展望：据美国农业部(USDA)报告显示，11月13日止当周，2025/26年度美国陆地棉出口销售净增18.76万包，较前周减少36%，较前四周均值增加10%。2025/26年度美国陆地棉出口装运量11.32万包，较前周减少17%，较前4周平均水平减少27%。当周美国棉花出口签约量、装运量均减少。国内市场：供应端，轧花厂皮棉加工量持续增加，商业库存呈现季节性增长态势。进口方面，进口棉港口基本进多出少。据Mysteel调研显示，截止至12月11日，进口棉主要港口库存连续第10周增加，总库存39.03万吨，刷新5个月高点。需求端，下游纺企旺季采购结束，但中高支纱线订单表现稳定，多选择刚需补货，利好棉市。预计后市棉花价格重心或继续上抬。

- 未来交易提示：  
1、关注外棉价格变化2、需求3、库存情况

## 美棉市场

图1、CFTC美棉净持仓与ICE美棉活跃合约价格走势

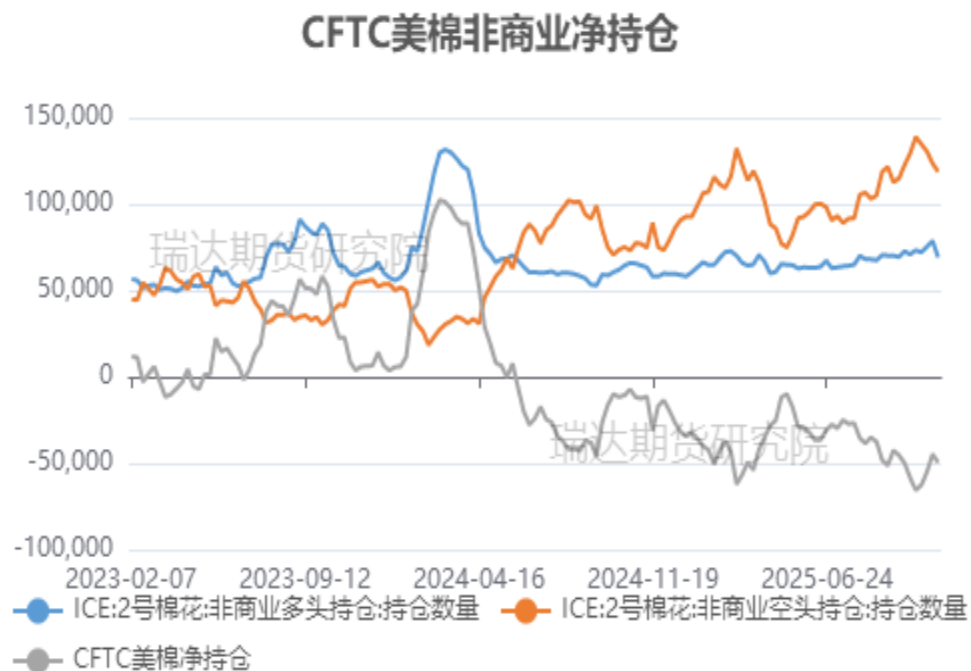


来源：wind 瑞达期货研究院

本周美棉3月合约价格下跌，周度跌幅约0.16%。

据美国商品期货交易委员会数据显示，截至2025年11月4日，美棉非商业多头头寸为78625手，较前一周增加3267手；非商业空头持仓为123469手，较前一周减少6936手；净空持仓为44844手，较上周减少10203手。

图2、CFTC美棉非商业净持仓情况



来源：wind 瑞达期货研究院

# 「外棉现货市场情况」

## 本周美棉出口情况

图3、美国陆地棉周度出口量走势



来源：wind 瑞达期货研究院

据美国农业部(USDA)报告显示，11月13日止当周，2025/26年度美国陆地棉出口销售净增18.76万包，较前周减少36%，较前四周均值增加10%。

本周国际棉花现货价格为73.95美分/磅，较上周下跌0.85美分/磅。

图4、国际棉花现货价格指数走势



来源：wind 瑞达期货研究院

# 「期货市场情况」

## 本周棉花、棉纱期货价格走势

图6、郑棉主力合约价格走势



来源: wind 瑞达期货研究院

图7、棉纱期货主力合约价格走势



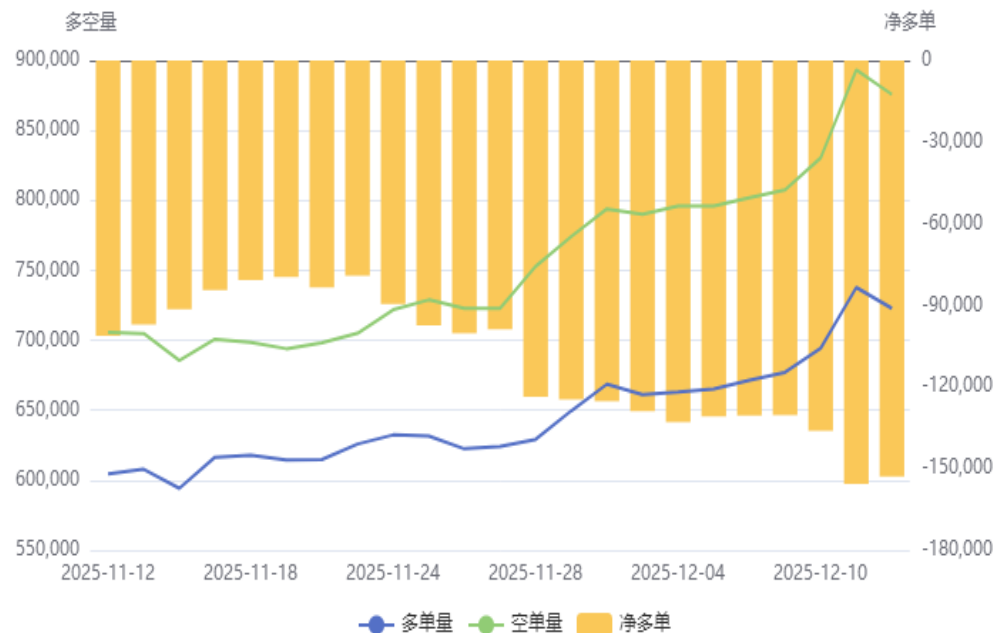
来源: wind 瑞达期货研究院

本周郑棉2601合约期价上涨，周度涨幅约0.62%。棉纱期货2603合约跌幅约0.12%。

## 本周郑棉、棉纱期货前二十名持仓情况

图8、棉花期货前二十名持仓情况

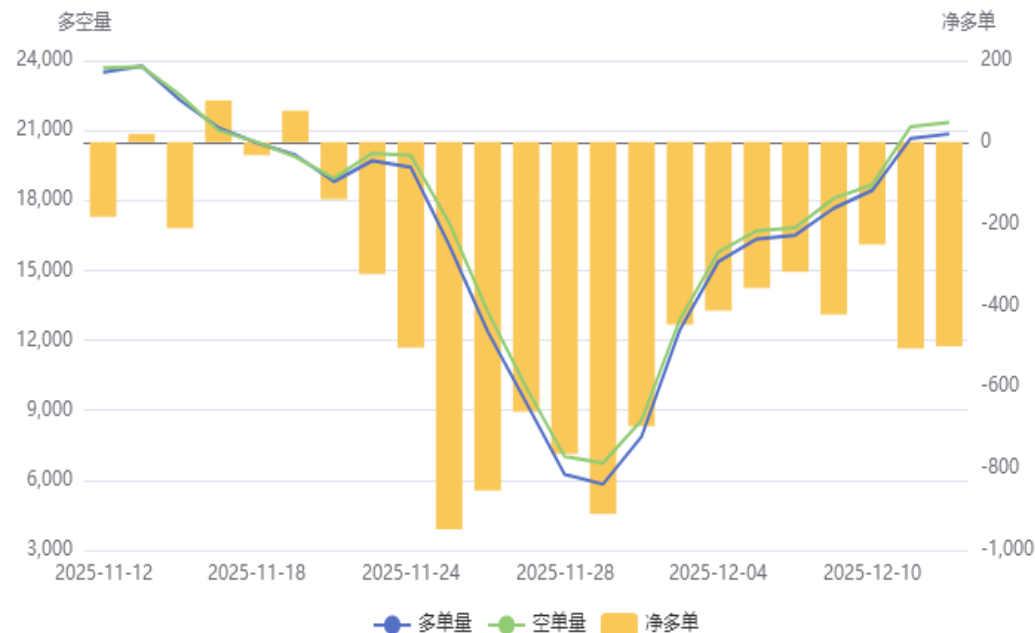
棉花(CF)前20持仓量变化



来源：郑商所 瑞达期货研究院

图9、棉纱期货前二十名持仓情况

棉纱(CY)前20持仓量变化



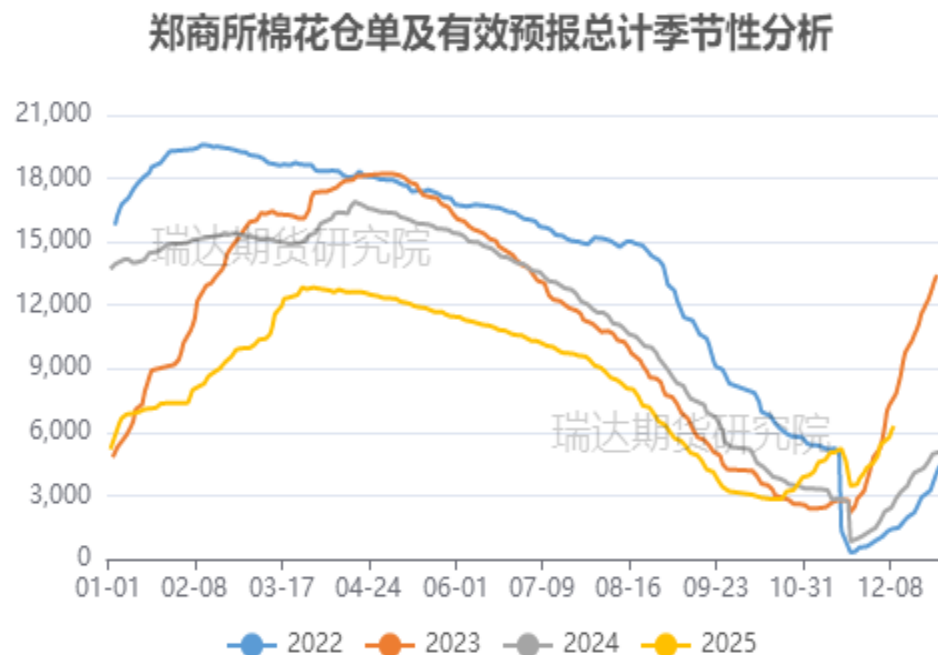
来源：郑商所 瑞达期货研究院

截止本周，棉花期货前二十名净持仓为-152900手，棉纱期货前二十名净持仓为-500手。

# 「期货市场情况」

## 本周郑棉、棉纱期货仓单情况

图10、棉花期货仓单情况



来源: wind 瑞达期货研究院

截止本周，郑商所棉花期货仓单为3109张，棉纱期货仓单为12张。

图11、棉纱期货仓单情况



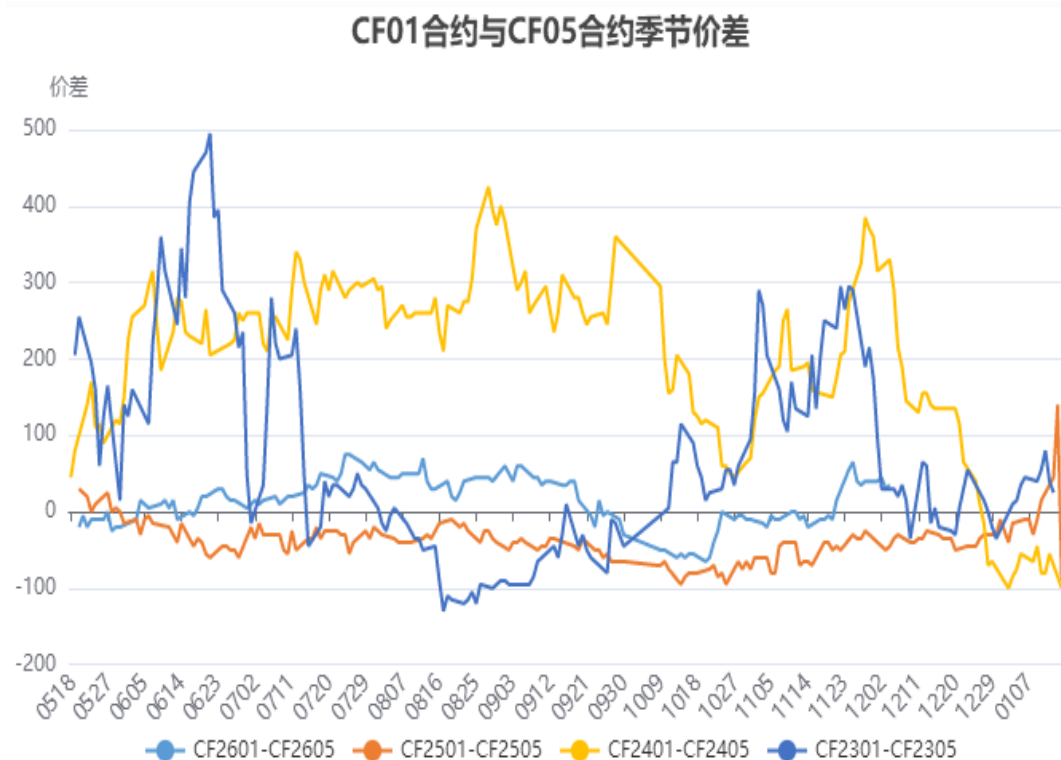
来源: wind 瑞达期货研究院



# 「期现市场情况」

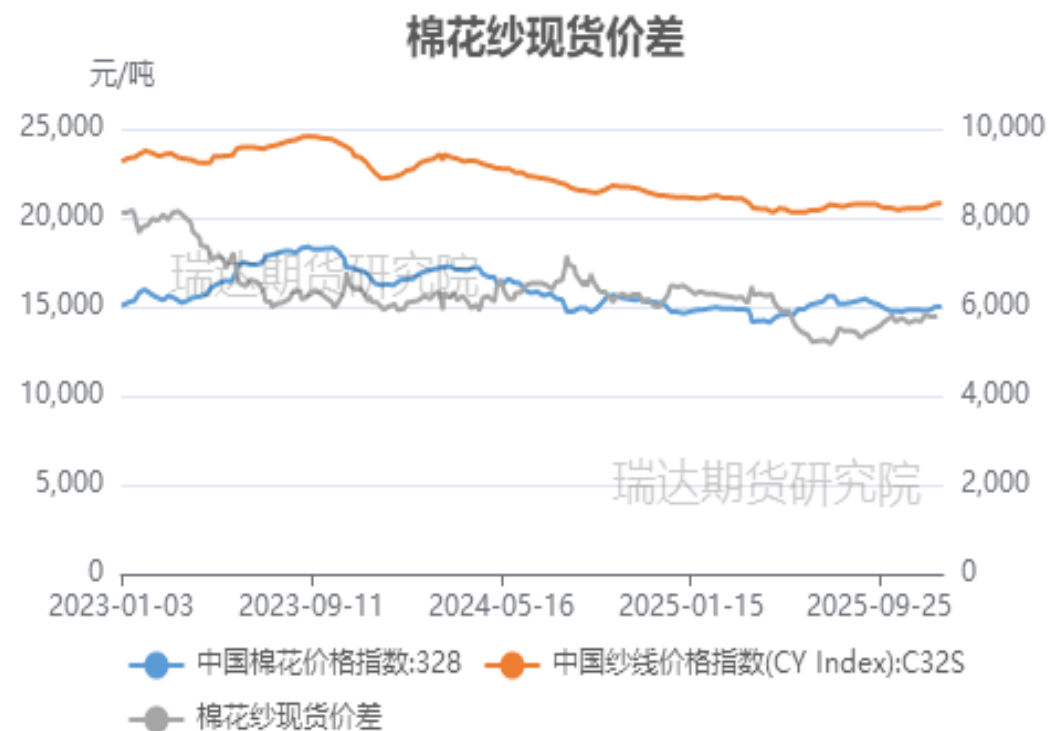
## 本周棉花、棉纱现货价差

图12、郑棉近远合约价差走势



来源：郑商所、 瑞达期货研究院

图13、棉花与棉纱现货价格价差走势



来源：wind 瑞达期货研究院

本周郑棉1-5合约价差为-15元/吨，棉花3128B与棉纱C32S现货价格价差为5738元/吨。

图15、棉花3128B现货价格指数走势



来源: wind 瑞达期货研究院

截止2025年12月12日, 棉花3128B现货价格指数为15062元/吨。

图15、籽棉收购价格指数走势



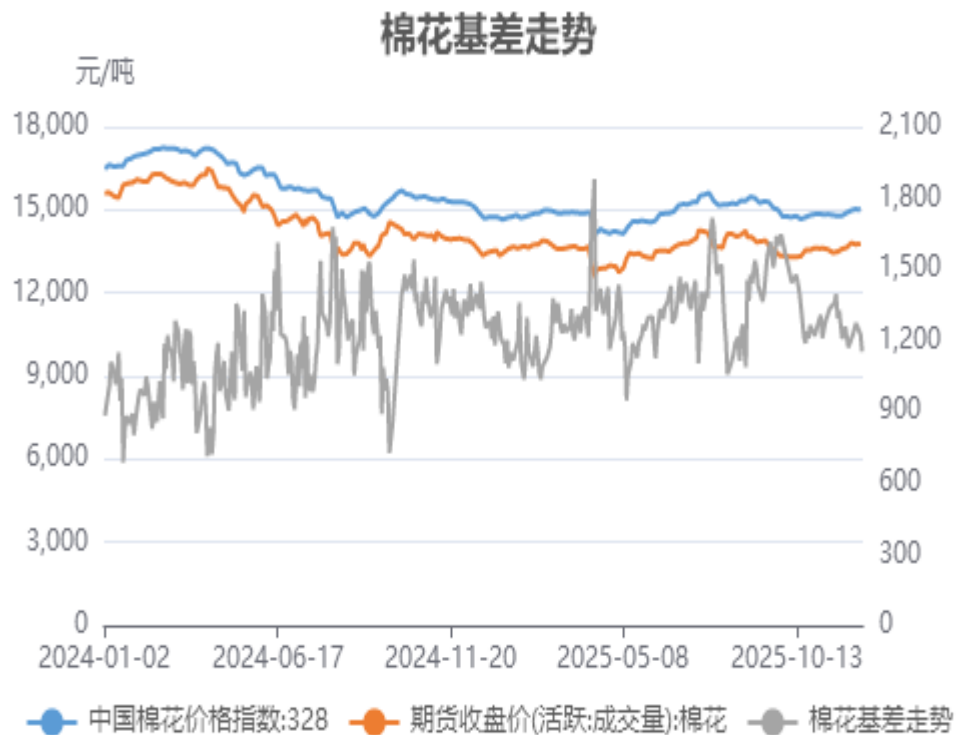
来源: wind 瑞达期货研究院

截止2025年12月12日, 全国籽棉收购价:3128B报3.12元/500克,新疆籽棉 收购价:3128B新疆报3.42元/500克。

# 「期现市场情况」

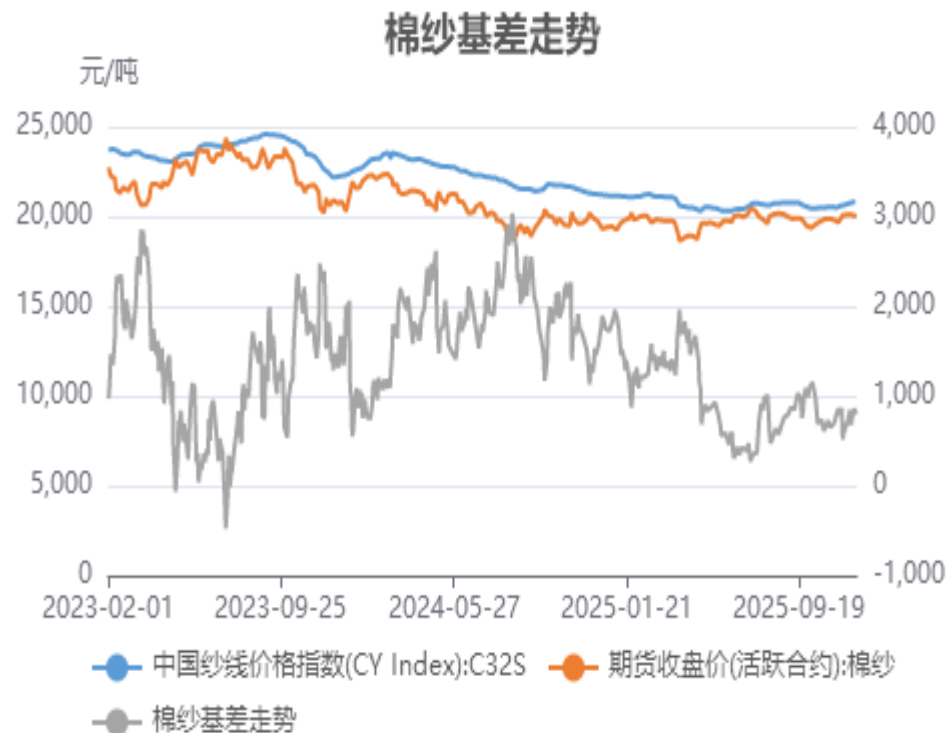
## 本周郑棉、棉纱期货基差

图16、郑棉主力合约与棉花3128B基差走势



来源：wind 瑞达期货研究院

图17、棉纱主力合约与棉纱价格指数C32S基差走势



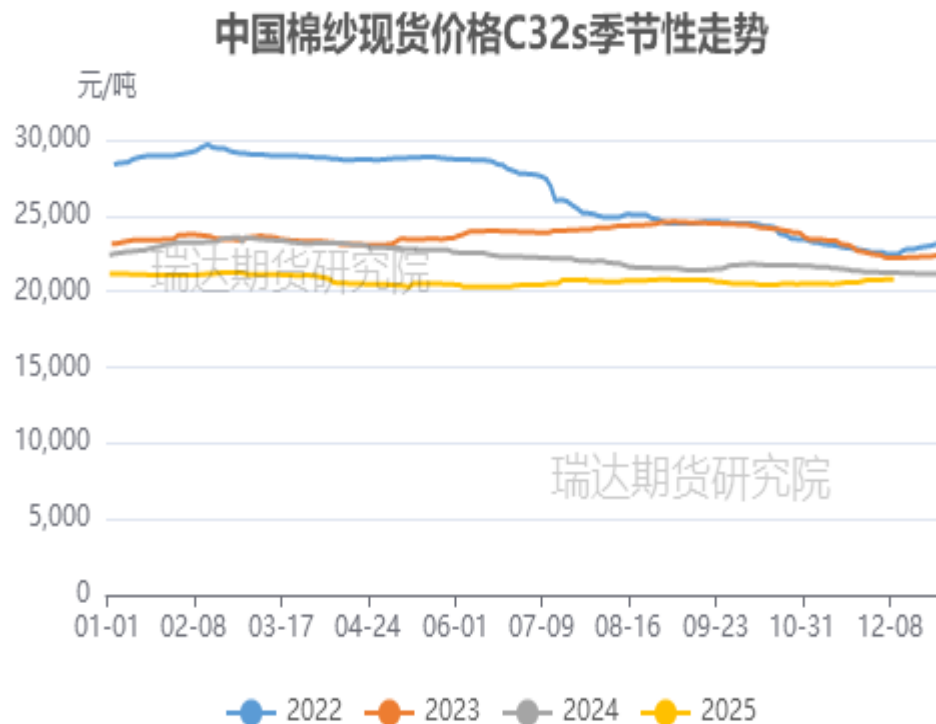
来源：wind 瑞达期货研究院

本周棉花3128B价格指数与郑棉2601合约的基差为+1227元/吨。棉纱C32S现货价格与棉纱期货2603合约基差为820元/吨。

# 「现货市场情况」

## 本周棉纱现货价格指数变化

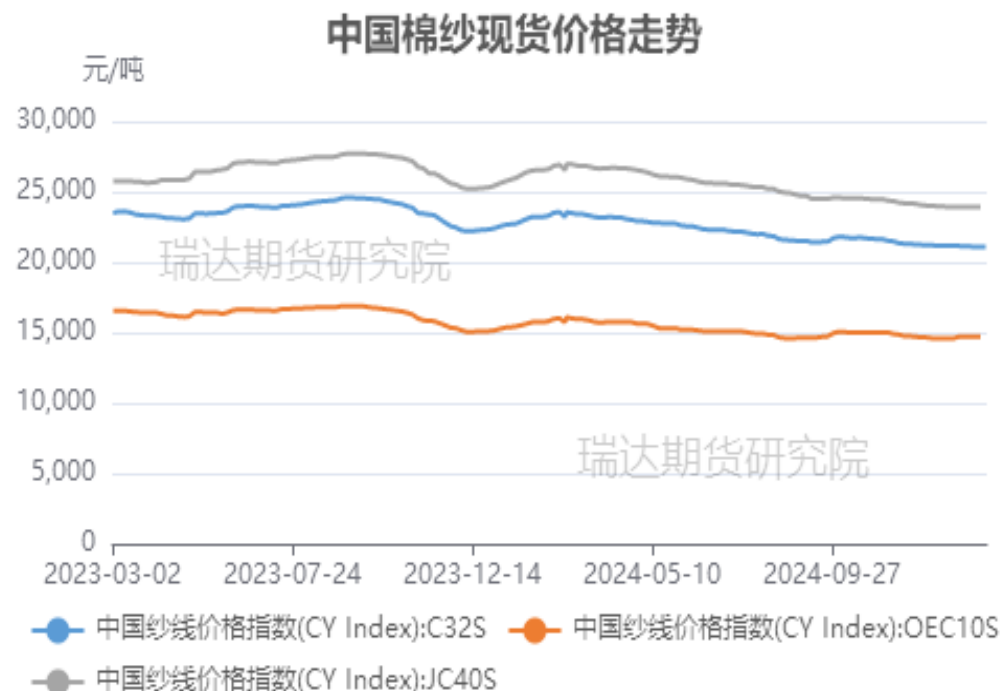
图18、棉纱C32S现货价格指数走势



来源：wind 瑞达期货研究院

截止2025年12月12日，中国棉纱现货C32S指数价格为20800元/吨，CY index：OEC10s（气流纱）为14730元/吨；CY index：OEC10s（精梳纱）为23840元/吨。

图19、中国各类棉纱现货价格指数走势



来源：wind 瑞达期货研究院

# 「进口棉（纱）成本情况」

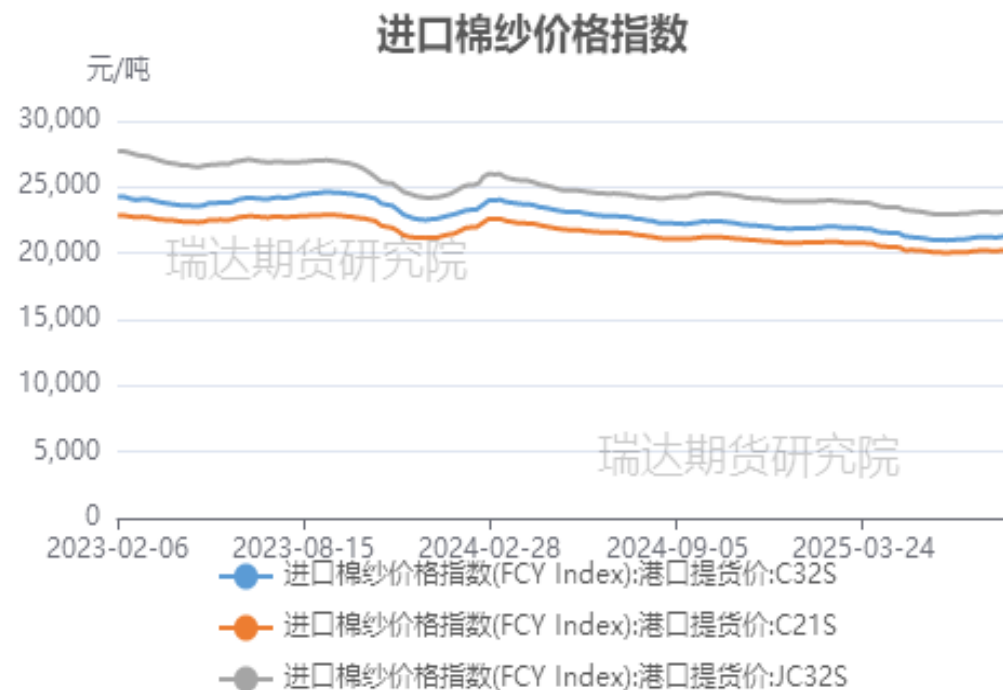
## 本周进口棉花（纱）价格变化

图20、进口棉花价格走势



来源：wind 瑞达期货研究院

图21、进口棉纱价格走势



来源：wind 瑞达期货研究院

截至12月11日，进口棉价格滑准税报13916元/吨，较上周下跌12元/吨；进口棉配额报12898元/吨，较上周下跌22元/吨。

截至12月11日，进口棉纱价格指数(FCY Index):港口提货价:C21S：19997元/吨；进口棉纱价格指数(FCY Index):港口提货价:C32S：21128元/吨；进口棉纱价格指数(FCY Index):港口提货价:JC32S：22900元/吨

## 供应端——进口棉利润情况

图22、进口棉花利润走势

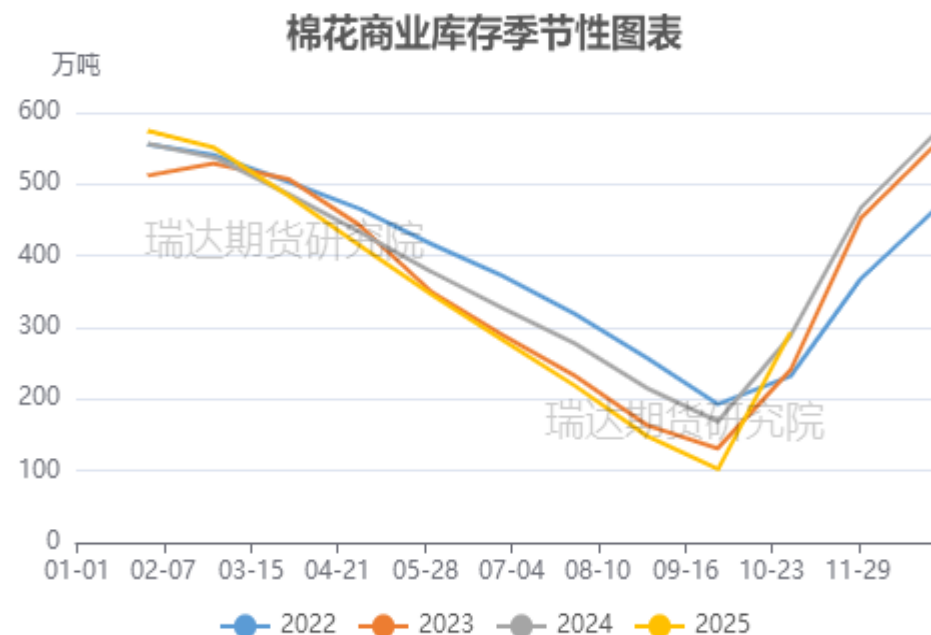


来源：wind 瑞达期货研究院

截至12月11日，进口棉滑准税利润估价818元/吨，较上周上涨27元/吨；进口棉配额利润估价2115元/吨，较上周上涨37元/吨

## 供应端——商业棉花库存

图23、棉花商业库存

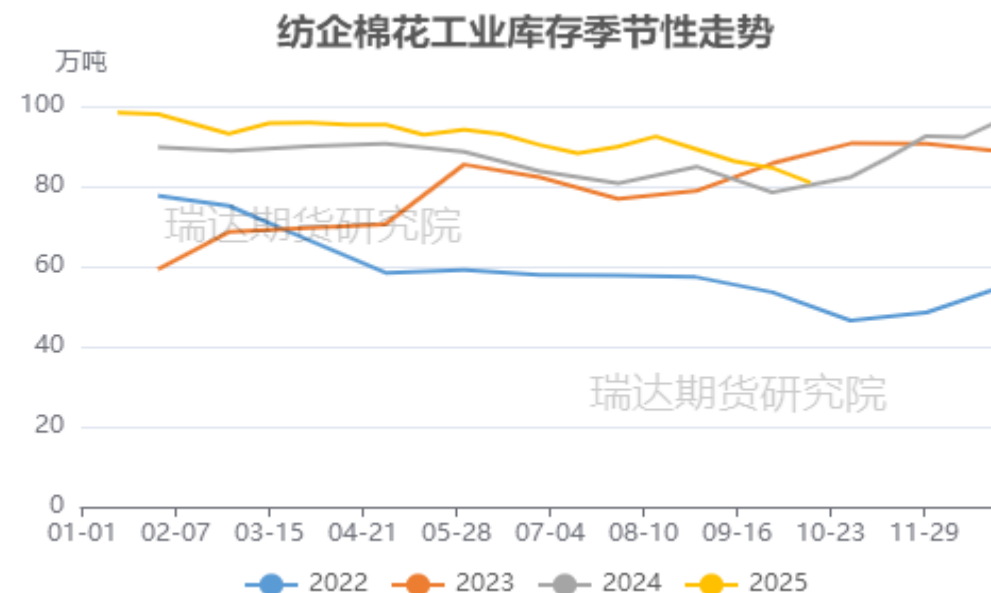


来源: wind 瑞达期货研究院

截至2025年11月底全国棉花商业库存 468.36 万吨, 较上月增加175.3万吨, 增幅59.82%, 高于去年同期1万吨, 增幅0.21%;

截至11 月底, 纺织企业在库棉花工业库存量为 93.96 万吨, 较上月底增加5.14 万吨。

图24、纺企棉花工业库存季节性分析

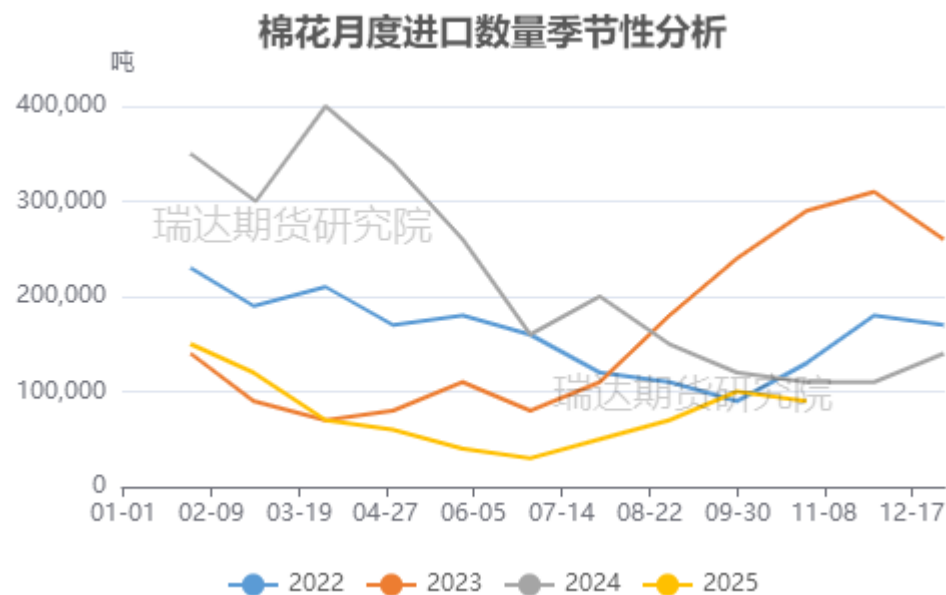


来源: wind 瑞达期货研究院



## 供应端——进口棉花量同比减少

图25、棉花进口量季节性分析

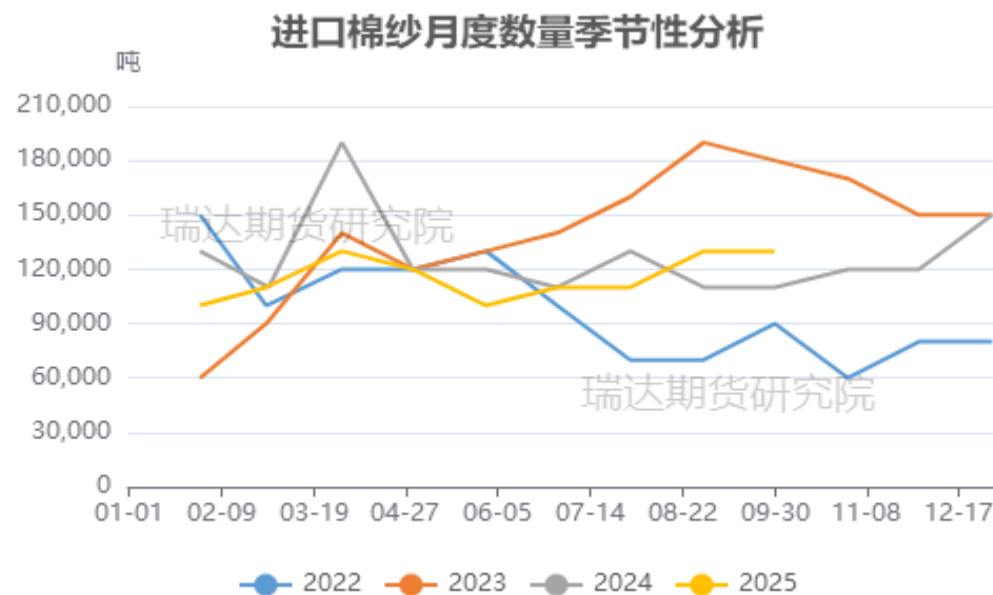


来源: wind 瑞达期货研究院

据海关统计, 2025年10月我国棉花进口总量约9万吨, 环比减少1万吨, 同比减少2万吨或15.6%。

2025年10月我国进口棉纱线14万吨, 环比增加1万吨, 同比增加2万吨

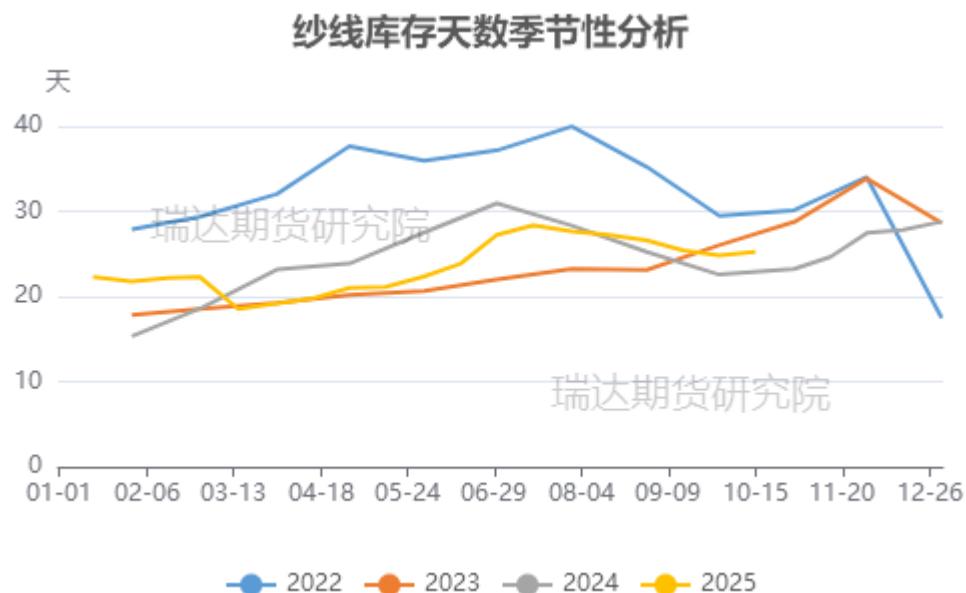
图26、棉纱进口量季节性分析



来源: wind 瑞达期货研究院

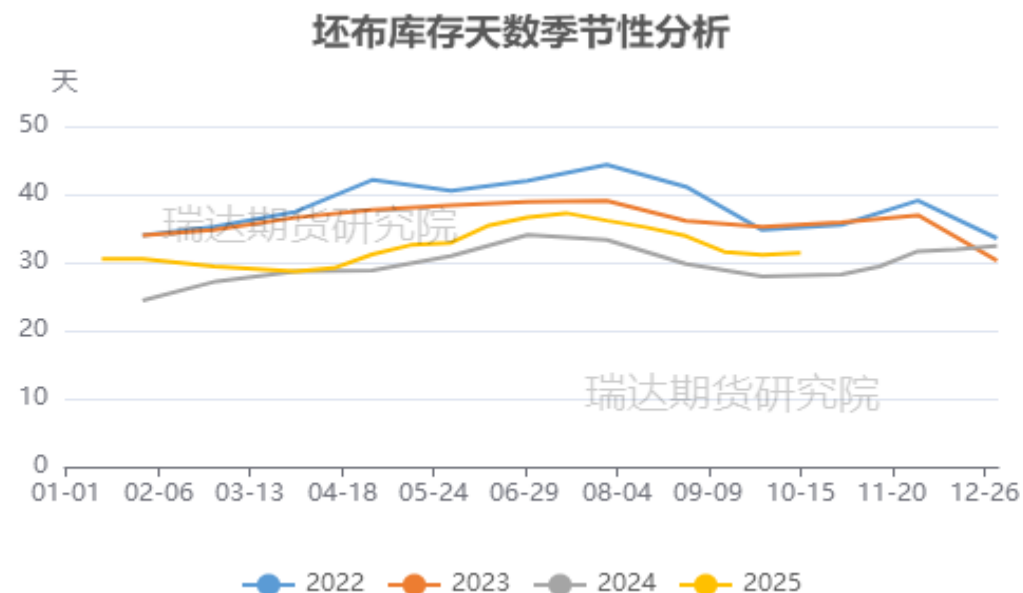
## 需求端——纱线、坯布库存

图30、纱线库存天数季节性走势



来源：wind 瑞达期货研究院

图31、坯布库存天数季节性走势

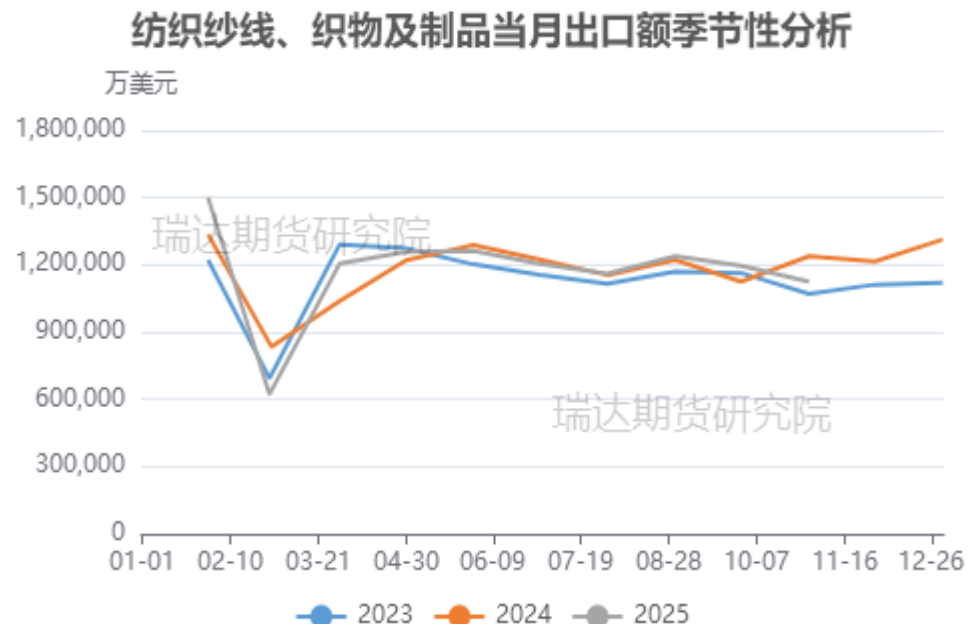


来源：wind 瑞达期货研究院

截至11月底纺织企业纱线库存 26.33 天，较上月增加0.21 天。底坯布库存32.34 天，较上月增加0.37天。

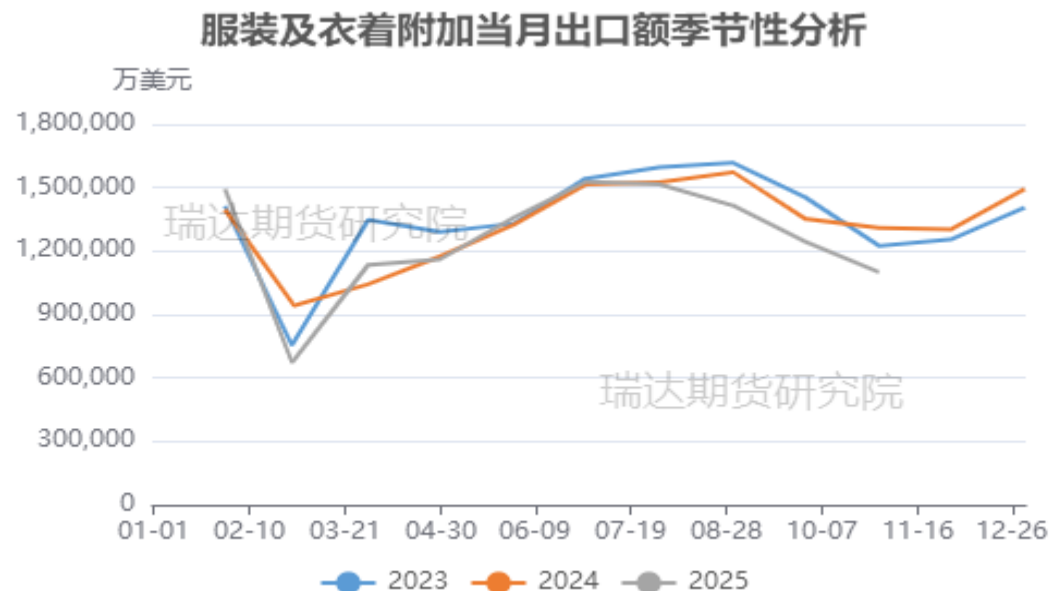
## 需求端——纺织服装出口额

图32、我国纺织品出口额季节性分析



来源：海关总署 瑞达期货研究院

图33、服装及附加出口量情况



来源：海关总署 瑞达期货研究院

据中国海关总署最新数据显示，2025年11月，我国纺织服装出口额238.7亿美元，同比下降1.2，环比增加7.20%；其中纺织品出口122.8亿美元，同比增加1%；服装出口115.9亿美元，同比下降10.9%。。

## 需求端——国内服装零售额累计量情况

图34、国内服装类零售额累计值及同比

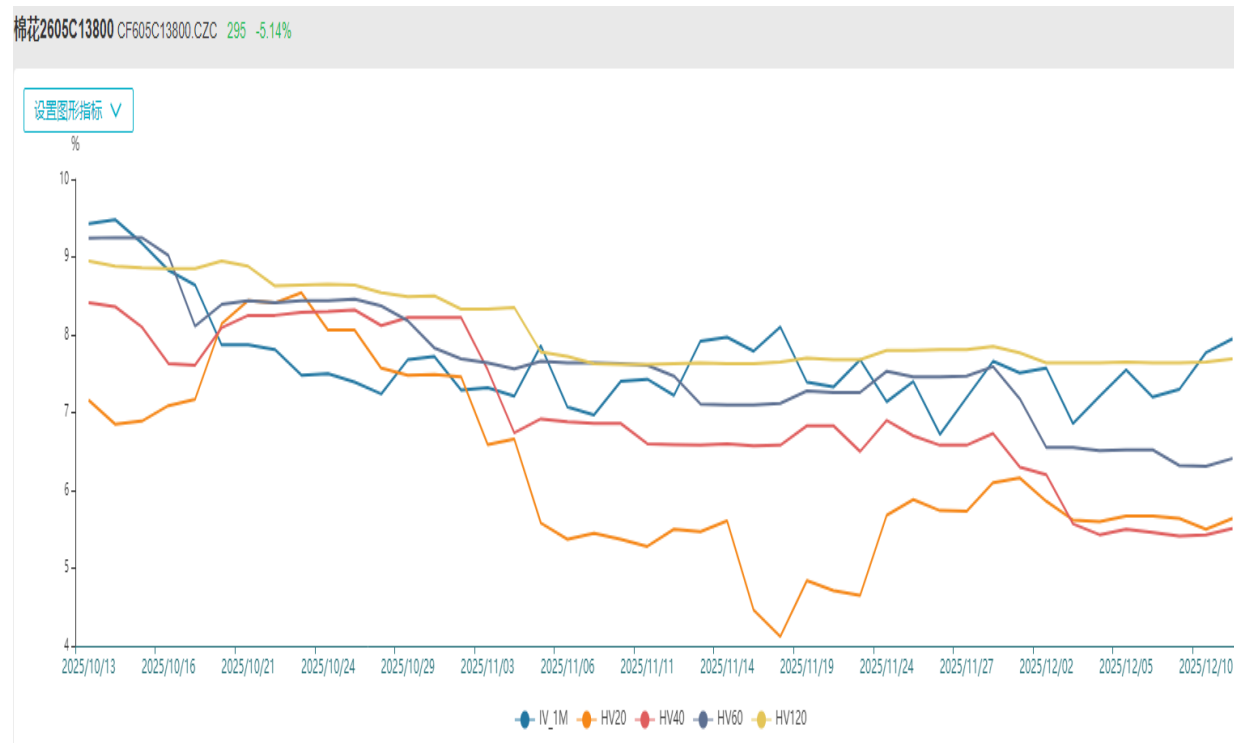


来源: wind 瑞达期货研究院

据国家统计局,截至2025-10-31,零售额:服装类:累计值报8645.4亿元,环比上涨13.90%零售额:服装类:累计同比报2.9%,环比上涨20.83%。

## 期权市场——本周棉花平值期权隐含波动率

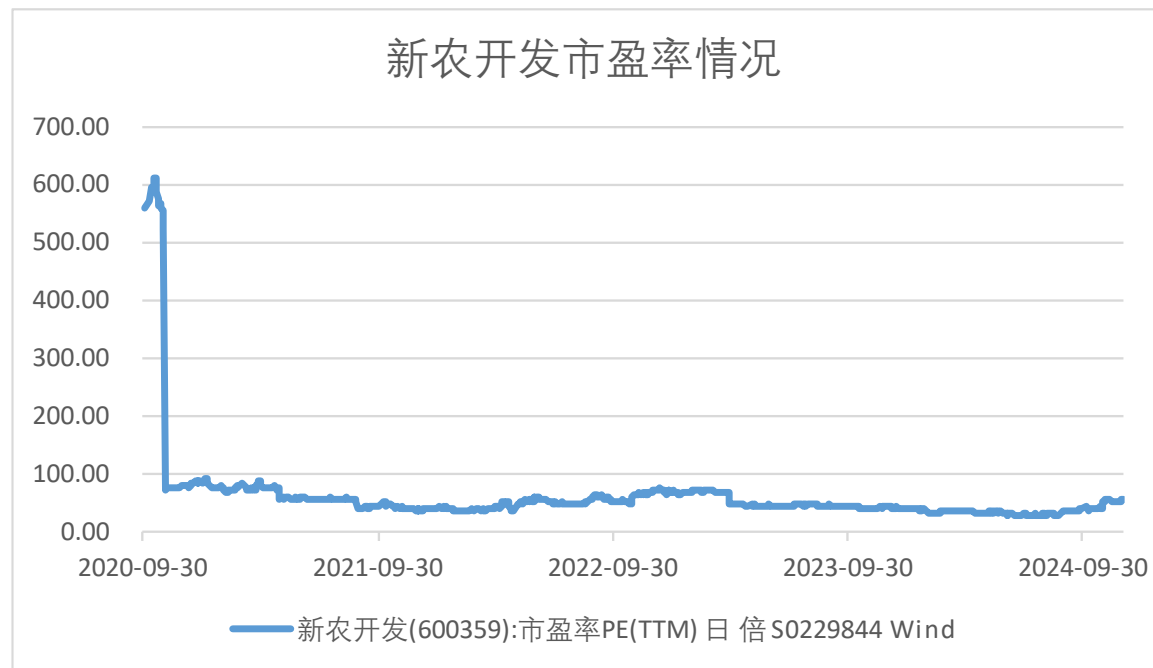
图35、棉花主力合约标的隐含波动率



来源：wind 瑞达期货研究院

## 股市--新农开发

图36、新农开发市盈率走势



来源: wind 瑞达期货研究院

## 免责声明

本报告中的信息均来源于公开可获得资料，瑞达期货股份有限公司力求准确可靠，但对这些信息的准确性及完整性不做任何保证，据此投资，责任自负。本报告不构成个人投资建议，客户应考虑本报告中的任何意见或建议是否符合其特定状况。本报告版权仅为我公司所有，未经书面许可，任何机构和个人不得以任何形式翻版、复制和发布。如引用、刊发，需注明出处为瑞达期货股份有限公司研究院，且不得对本报告进行有悖原意的引用、删节和修改。

### 瑞达期货研究院简介

瑞达期货股份有限公司创建于1993年，目前在全国设立40多家分支机构，覆盖全国主要经济地区，是国内大型全牌照期货公司之一，是目前国内拥有分支机构多、运行规范、管理先进的专业期货经营机构。2012年12月完成股份制改制工作，并于2019年9月5日成功在深圳证券交易所挂牌上市，成为深交所期货第一股、是第二家登陆A股的期货上市公司。

研究院拥有完善的报告体系，除针对客户的个性化需要提供的投资报告和套利、套保操作方案外，还有晨会纪要、品种日评、周报、月报等策略分析报告。研究院现有特色产品有短信通、套利通、市场资金追踪、持仓分析系统、投顾策略、交易诊断系统、数据管理系统以及金尝发服务体系专供策略产品等。在创新业务方面，积极参与创新业务的前期产品研究，为创新业务培养大量专业人员，成为公司的信息数据中心、产品策略中心和人才储备中心。

瑞达期货研究院将继往开来，向更深更广的投资领域推进，为客户的期货投资奉上贴心、专业、高效的优质服务。