



M
A
R
K
E
T

R
E
S
E
A
R
C
H

R
E
P
O
R
T

市场研报



瑞达期货
RUIDA FUTURES



金尝发



瑞达期货研究院

金属小组 贵金属期货周报 2022年8月5日



金融投资专业理财
JINRONGTOUZI ZHUANYELICAI

陈一兰 (F3010136、Z0012698)



关注瑞达研究院微信公众号

Follow us on WeChat

贵金属

一、核心要点

1、周度数据

观察角度	名称	7月29日	8月5日	涨跌
期货	沪金主力合约收盘 (元/克)	386.1	391.1	5
	持仓(手)	144045	145024	979
	主力合约前20名净 持仓(手)	11868	23304	11436
	沪银主力合约收盘 (元/千克)	4462	4470	8
	持仓(手)	537198	519907	-17291
	主力合约前20名净 持仓	51065	51402	337
现货	金99(元/克)	383.65	390.29	6.64
	银(元/千克)	4409	4426	17

2、多空因素分析

利多因素	利空因素
台海紧张局势将刺激避险情绪升温	美联储官员鹰派讲话提振美元
美联储激进政策将使美国经济陷入衰退的可能性提升	

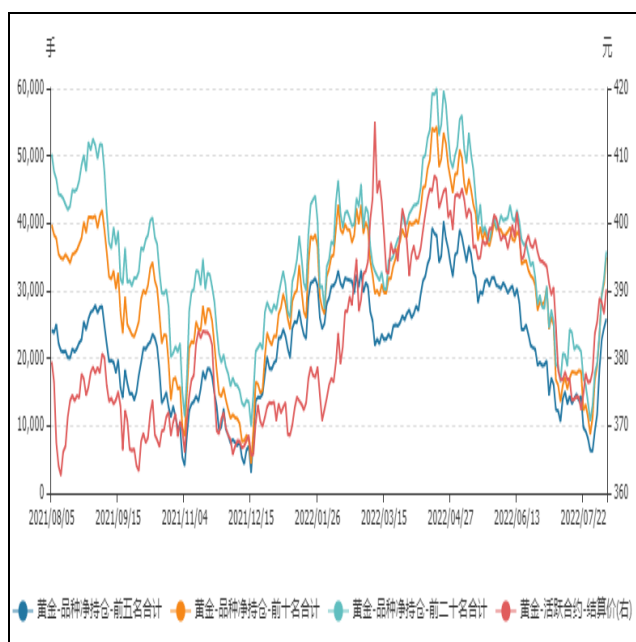
周度观点策略总结：本周沪市贵金属震荡偏强，其中沪金2212合约周涨幅为1.3%，沪银2212合约周涨幅为0.18%。美元指数宽幅整理，因市场加大了对美联储激进政策将使美国经济陷入衰退的押注，阶段性利空美元，但通胀压力依存，美联储官员再度发表坚定加息言论。另外地缘紧张局势升级也对贵金属构成支撑。

当前美元指数仍会陷入区间整理，因加息预期与经济衰退将继续影响其波动，而短期台海紧张局势将刺激避险情绪升温，由此引发的避险买盘支撑贵金属偏强运行。操作上建议，震荡偏多交易，注意操作节奏及风险控制。

二、周度市场数据

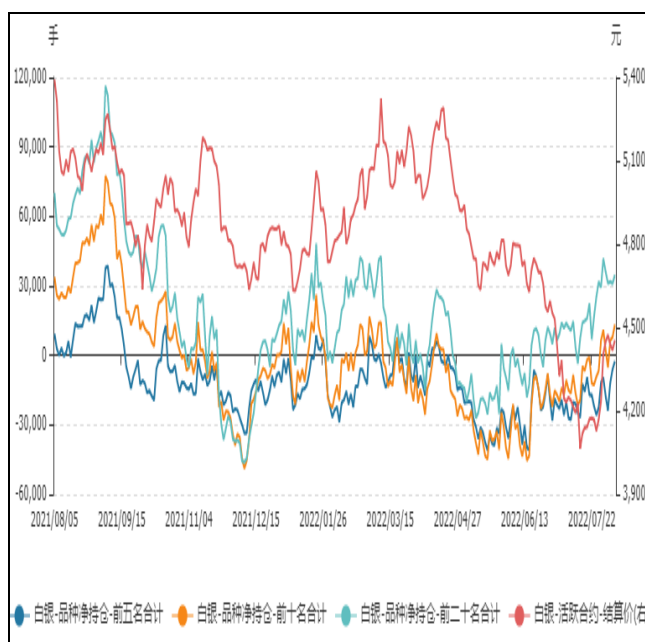
1、本周贵金属期货走势分析

图1：沪金期货净持仓走势图



沪金周内净多持仓增加。

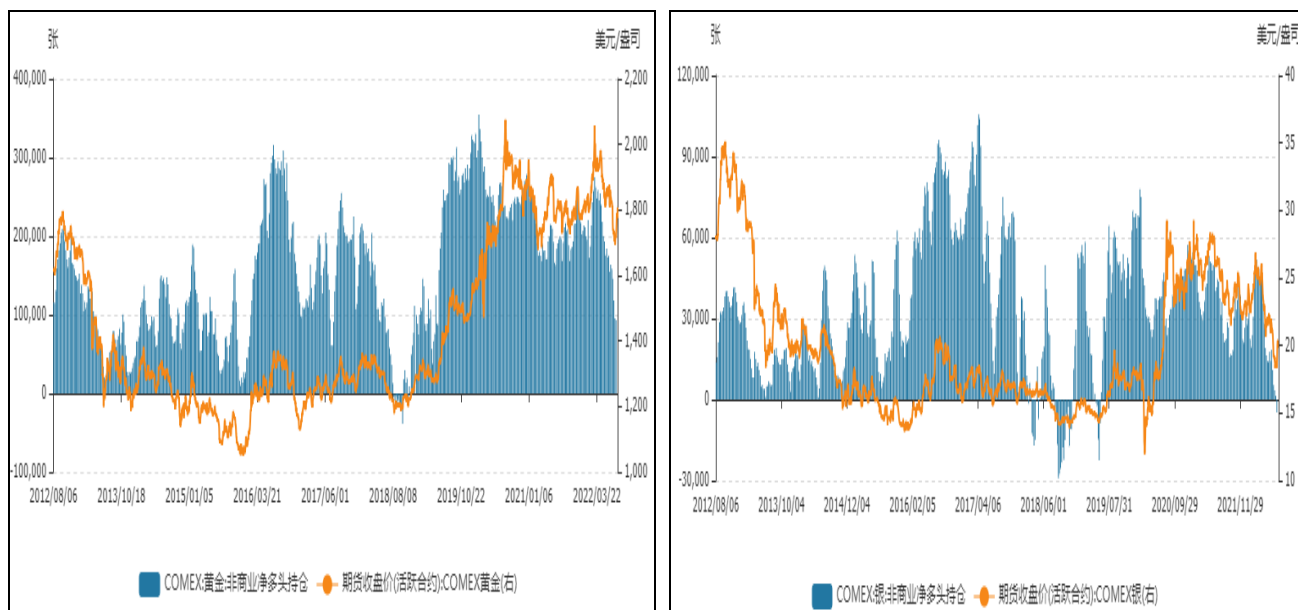
图2：沪银期货净持仓走势图



沪银周内净多增加。

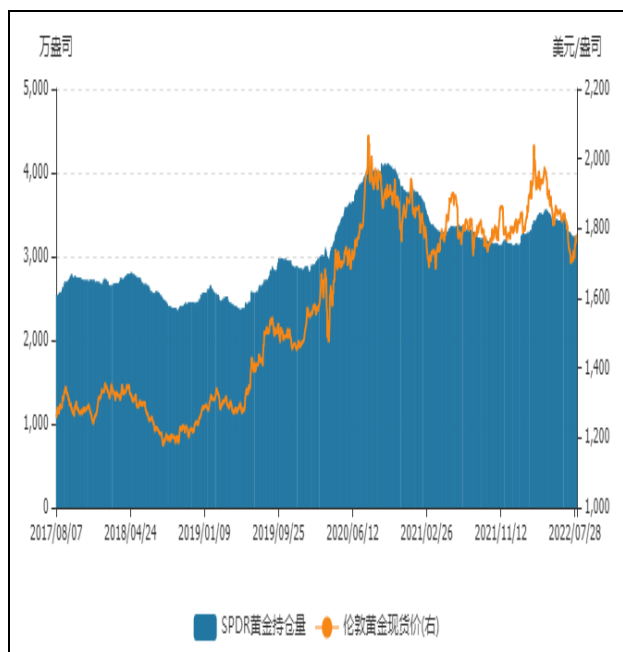
图3：黄金非商业净多持仓走势图

图4：白银期货非商业净多持仓走势图



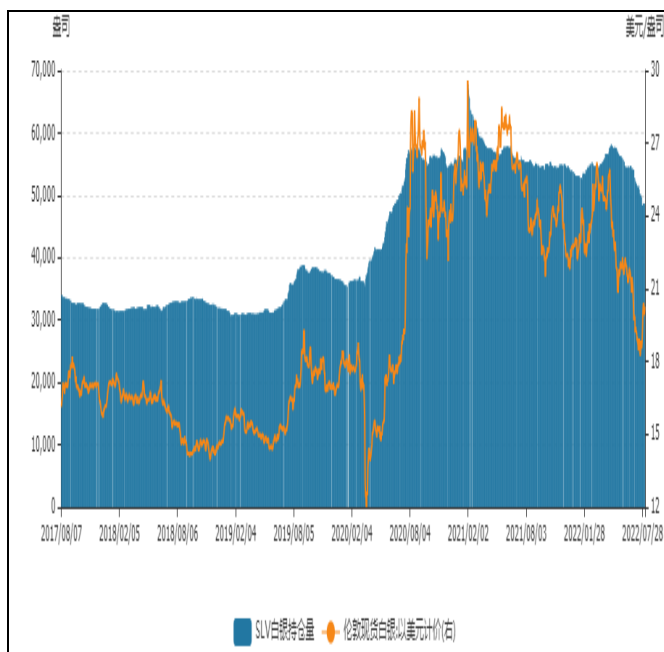
美国商品期货交易委员会（CFTC）：截至7月26日当周，COMEX黄金期货投机性净多头持仓由94955手降至92690手，COMEX白银期货投机性净多头持仓由1360手降至-4500手。

图5：黄金ETF持仓走势图



SPDR Gold Trust黄金ETF持仓减少。

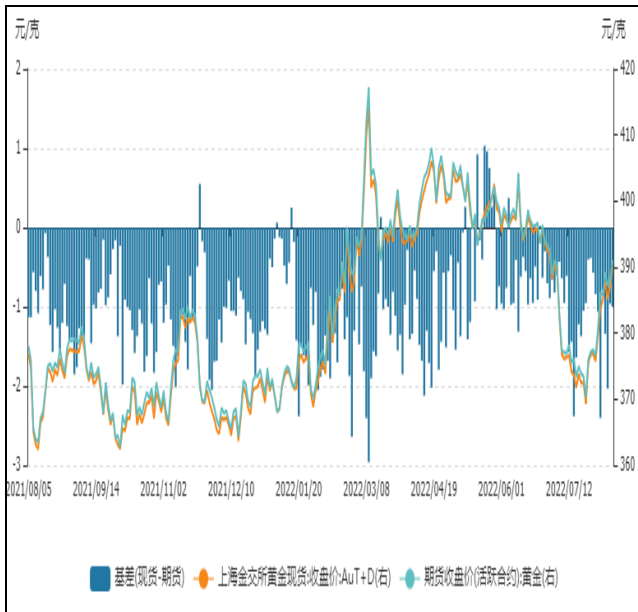
图6：白银ETF持仓量走势图



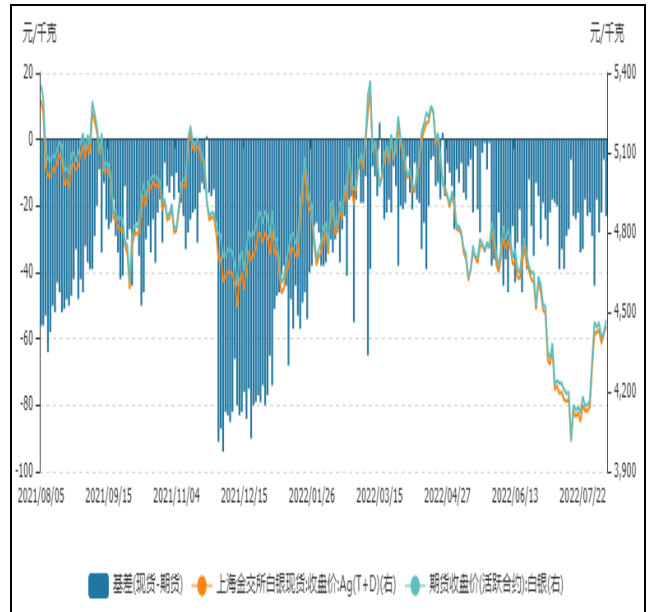
Shares Silver Trust白银ETF持仓减少。

图7：国内黄金基差走势图

图8：国内白银基差走势图

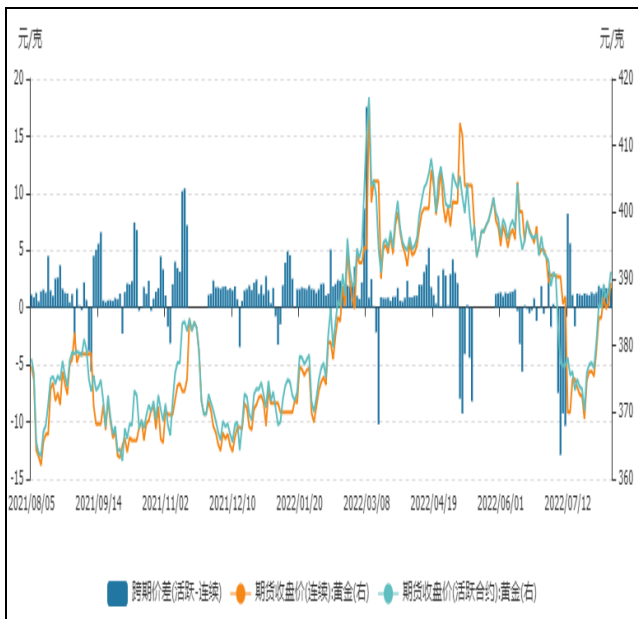


国内黄金基差由上周-2.4缩至-1。



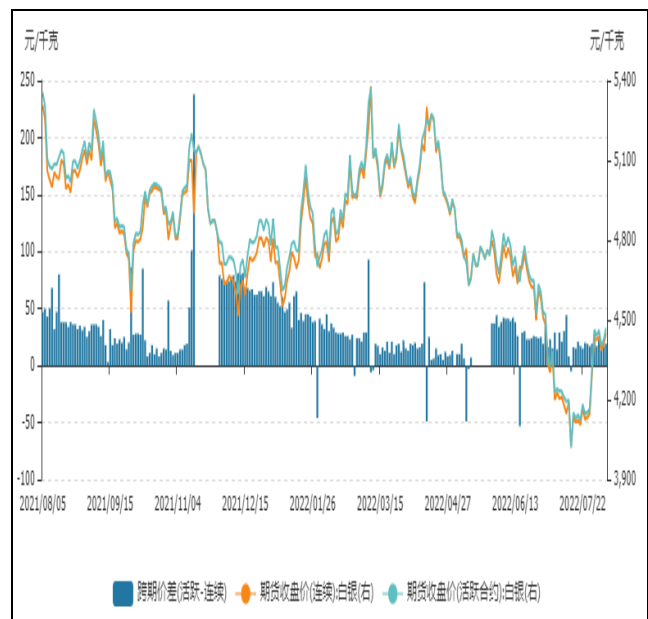
国内白银基差由上周由-43扩至-23。

图9：国内黄金跨期价差走势图



沪金跨期价差由1.9缩至1.7。

图10：国内白银跨期价差走势



沪银跨期价差由27缩至19。

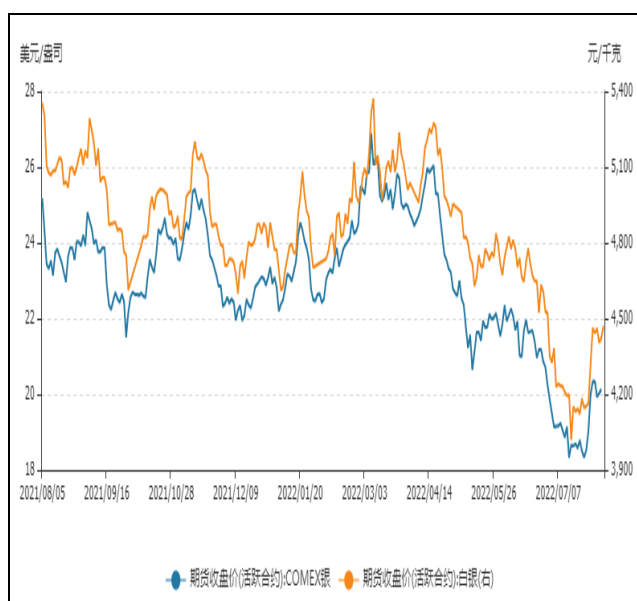
图11：期金内外盘价格走势

图12：期银内外盘价格



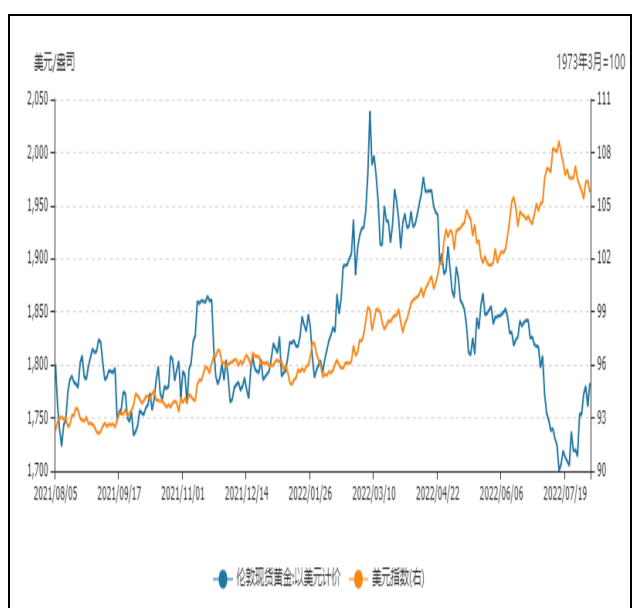
期金价格内盘强于外盘。

图13：黄金与美元指数相关性走势图



期银价格内盘强于外盘。

图14：白银与美元指数相关性走势图



美指高位回调，金价继续反弹。

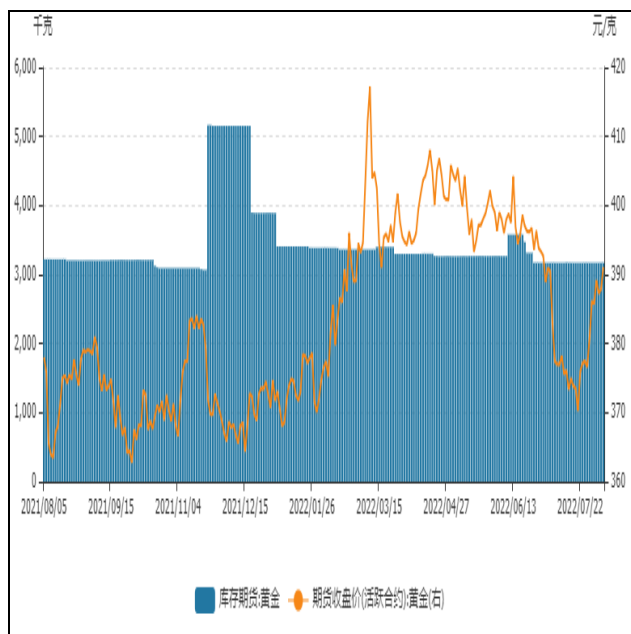
2、贵金属库存分析

图15：SHFE黄金库存走势图

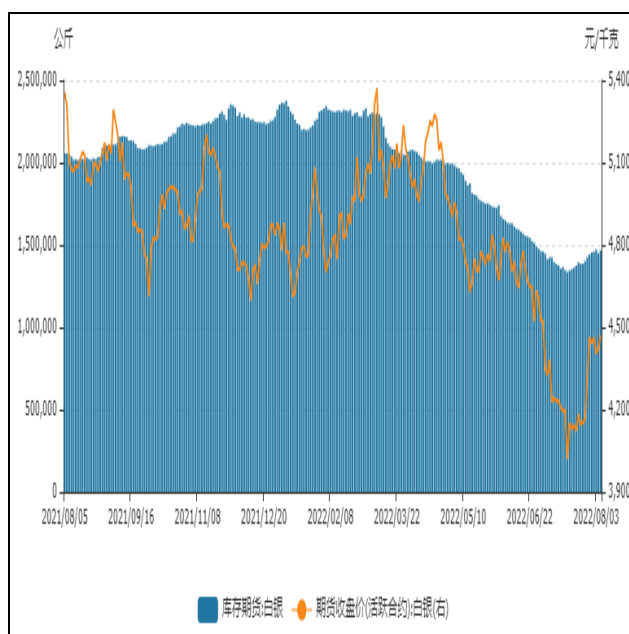


美指高位回调，银价继续反弹。

图16：SHFE白银库存走势图



上期所黄金库存维持3171千克。



上期所白银库存由1442598公斤增至1467783公斤。

免责声明

本报告中的信息均来源于公开可获得资料，瑞达期货股份有限公司力求准确可靠，但对这些信息的准确性及完整性不做任何保证，据此投资，责任自负。本报告不构成个人投资建议，客户应考虑本报告中的任何意见或建议是否符合其特定状况。本报告版权仅为我公司所有，未经书面许可，任何机构和个人不得以任何形式翻版、复制和发布。如引用、刊发，需注明出处为瑞达期货股份有限公司研究院，且不得对本报告进行有悖原意的引用、删节和修改。