

「2026.04.30」

沪锡市场周报

宏观扰动库存去化 预计锡价震荡调整

研究员：

王福辉

期货从业资格号F03123381

期货投资咨询从业证书号Z0019878

风险提示：

期市有风险，入市须谨慎！

关注我们获取
更多资讯



业务咨询
添加客服



目录



1、周度要点小结



2、期现市场

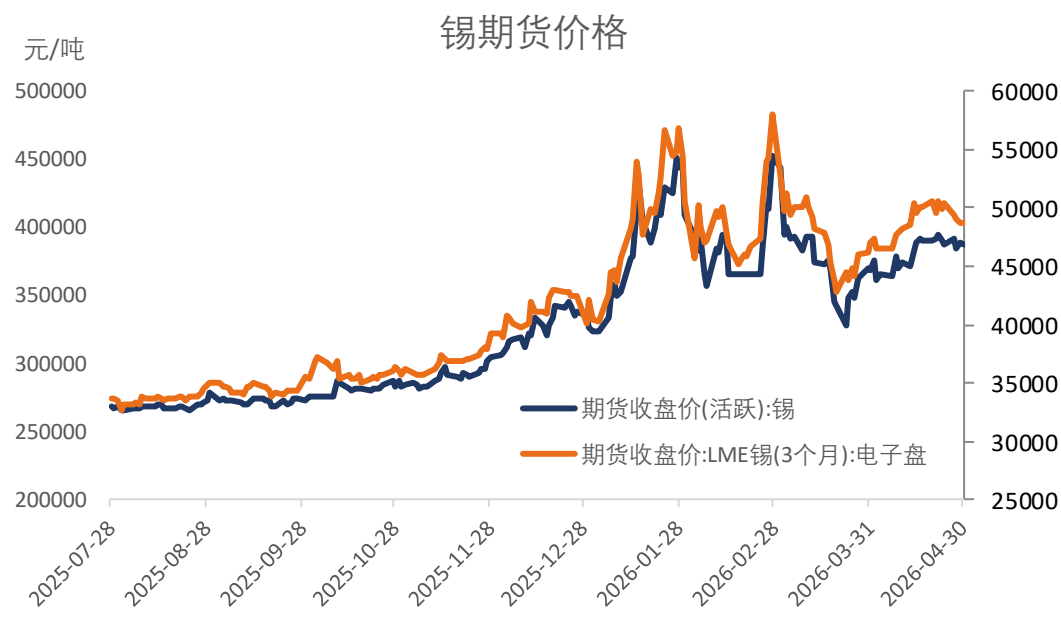


3、产业情况

- ◆ **行情回顾：**本周沪锡主力震荡调整，周线涨跌幅为-0.07%，振幅3.92%。截止本周主力合约收盘报价387370元/吨。
- ◆ **行情展望：**宏观面，美联储再次按兵不动，但四票委反对决议声明；特朗普拒绝伊朗提议，称海上封锁将持续到达成核协议，伊警告“前所未有”军事行动回应。基本面，供应端，缅甸复产推进，锡矿进口量预计延续增加，锡矿加工费小幅回升，矿紧缓解趋势。冶炼端，精炼锡产量回升，但部分外采矿产能依旧处于亏本状况，精锡产量尚未完全恢复。进口方面，印尼今年锡出口配额增加，且国内进口窗口开启，进口增长趋势。需求端，当前处于传统需求旺季，镀锡板开工仍在回升阶段，新能源汽车产销回升较快，而光伏新增装机平稳。AI领域发展前景强势，长期焊锡需求乐观预期。近期现货持货商挺价情绪，现货升水高位1550元/吨，下游采需谨慎，库存录得小幅下降；LME库存小幅下降，现货升水小幅回升。技术面，持仓减量价格调整，多空交投转淡。
- ◆ **观点参考：**预计沪锡震荡调整，关注能否站稳38关口，上方能否突破M10。

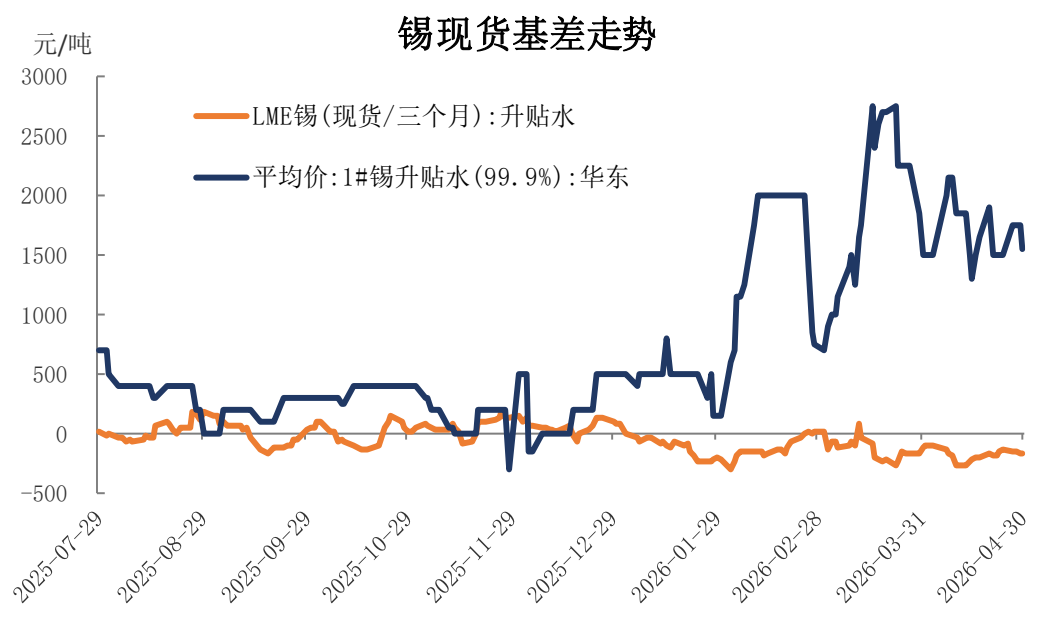
本周期货价格震荡 现货升水高位

图1、锡期货价格走势



来源: wind 瑞达期货研究院

图2、锡价基差走势



来源: wind 瑞达期货研究院

截至2026年4月30日，沪锡收盘价为387370元/吨，较4月23日下跌3360元/吨，跌幅0.86%；截至2026年4月29日，伦锡收盘价为48745美元/吨，较4月23日下跌1850美元/吨，跌幅3.66%。

截至2026年4月30日，沪锡基差为1550元/吨，较上周50元/吨。

本周锡镍比值下跌 沪伦比值上涨

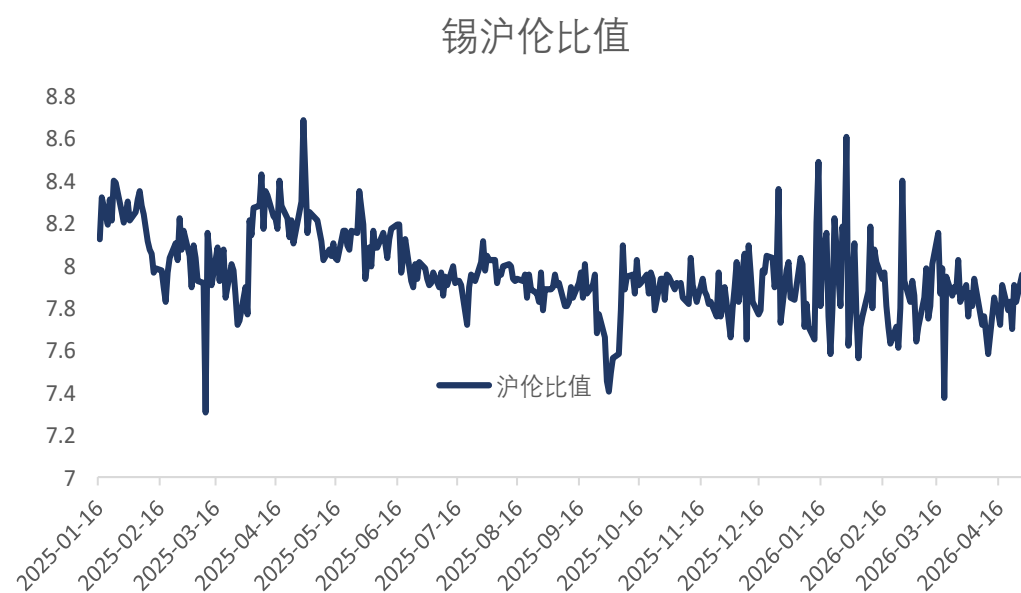
图3、沪锡和沪镍主力合约价格比率



来源: wind 瑞达期货研究院

截至2026年4月30日,上期所锡镍价格当前比值为2.6, 较4月23日增加0.15。

图4、沪伦锡价格比率



来源: wind 瑞达期货研究院

截至2026年4月27日, 锡沪伦比值为7.97, 较4月16日上涨0.24。

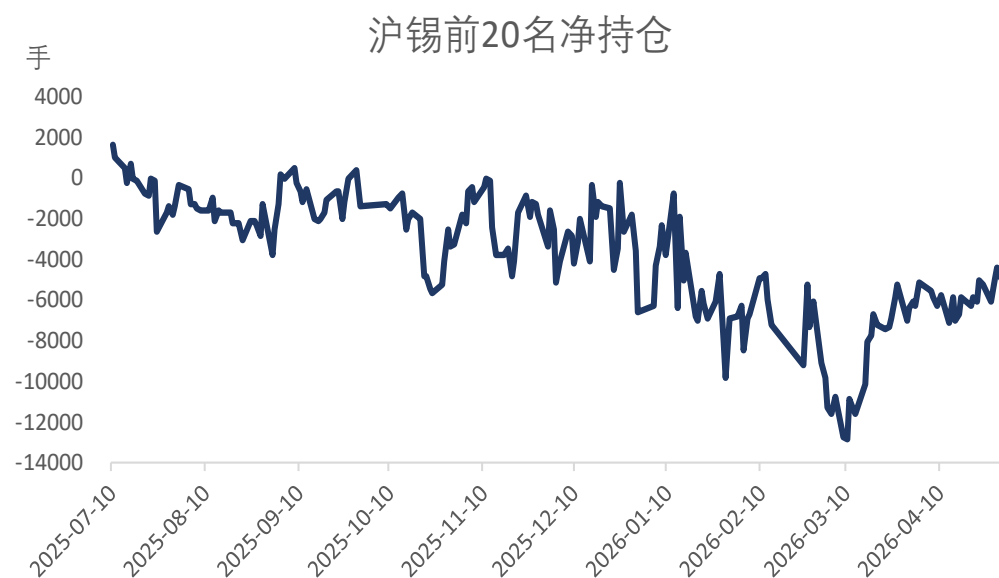
沪锡持仓量下降 前20名净持仓上升

图5、沪锡持仓量走势



来源: wind 瑞达期货研究院

图6、前二十名持仓情况



来源: wind 瑞达期货研究院

截至2026年4月30日，沪锡持仓量为69426手，较4月22日减少9566手，降幅12.11%。

截至2026年4月30日，沪锡前20名净持仓为-4926手，较2026年4月24日增加116手。

供应端——锡矿进口量持续增长 精锡产量受限

图7、国内锡矿进口



来源: wind 瑞达期货研究院

海关总署数据显示, 2026年3月, 当月进口锡矿砂及精矿18502.18吨, 环比增加7.92%, 同比增加122.45%。今年1-3月, 进口锡矿砂及精矿53446.59吨, 同比增加98.64%。

图8、国内SMM精炼锡产量

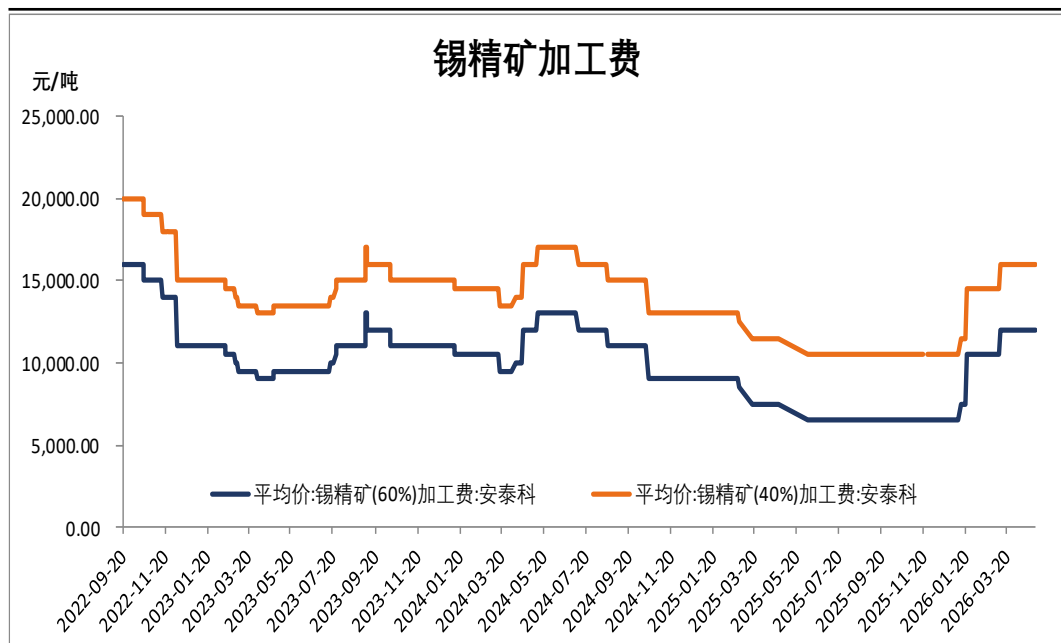


来源: wind 瑞达期货研究院

Mysteel数据显示, 2026年2月, 精炼锡产量为10613吨, 环比-26%; 1-2月, 精炼锡累计产量24995吨, 同比减少-13.7%。

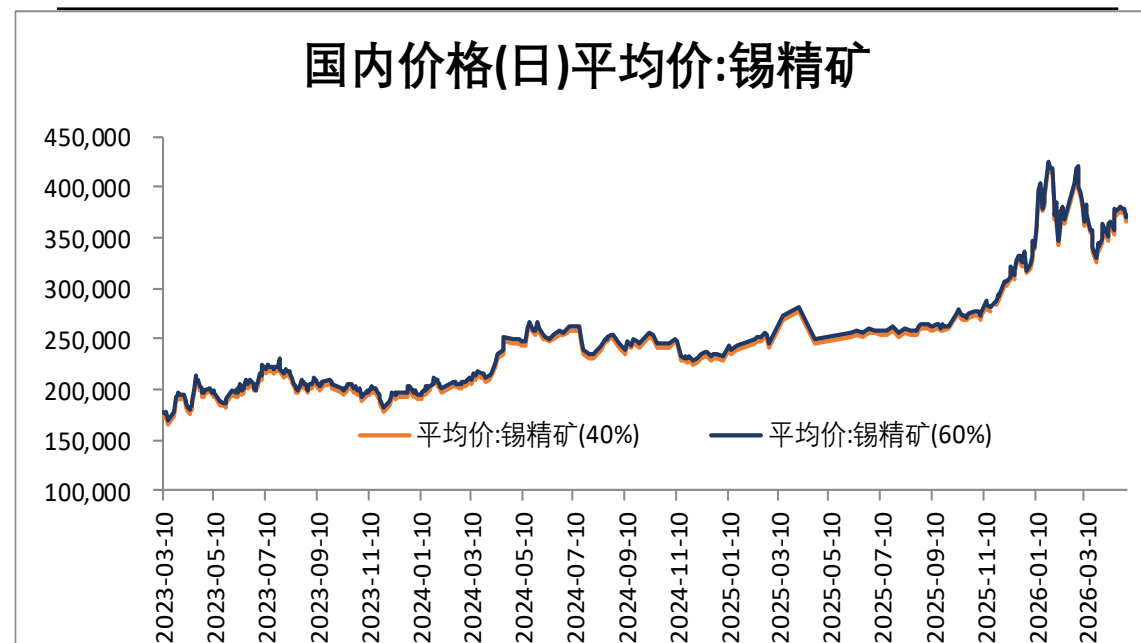
供应端——锡矿加工费回升

图9、锡精矿加工费



来源: wind 瑞达期货研究院

图10、国内锡精矿价格



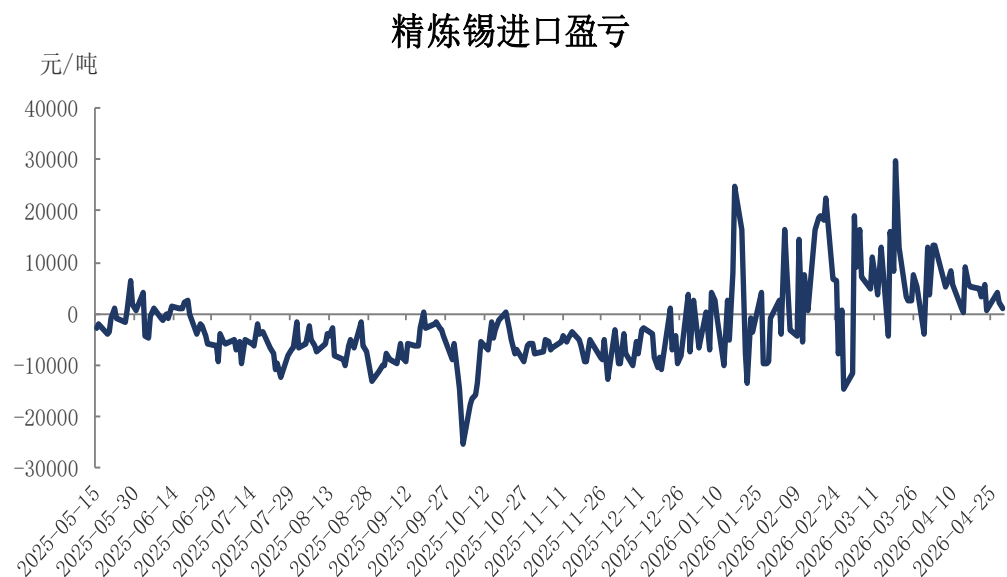
来源: wind 瑞达期货研究院

2026年4月29日,锡精矿(60%)加工费为12000元/吨,较2026年4月28日持平;锡精矿(40%)加工费为16000元/吨,较2026年4月28日持平。

2026年4月29日,锡精矿(40%)平均价为369150元/吨,较2026年4月28日上涨2150元/吨,涨幅0.59%;锡精矿(60%)平均价为373150元/吨,较2026年4月28日上涨2150元/吨,涨幅0.58%。

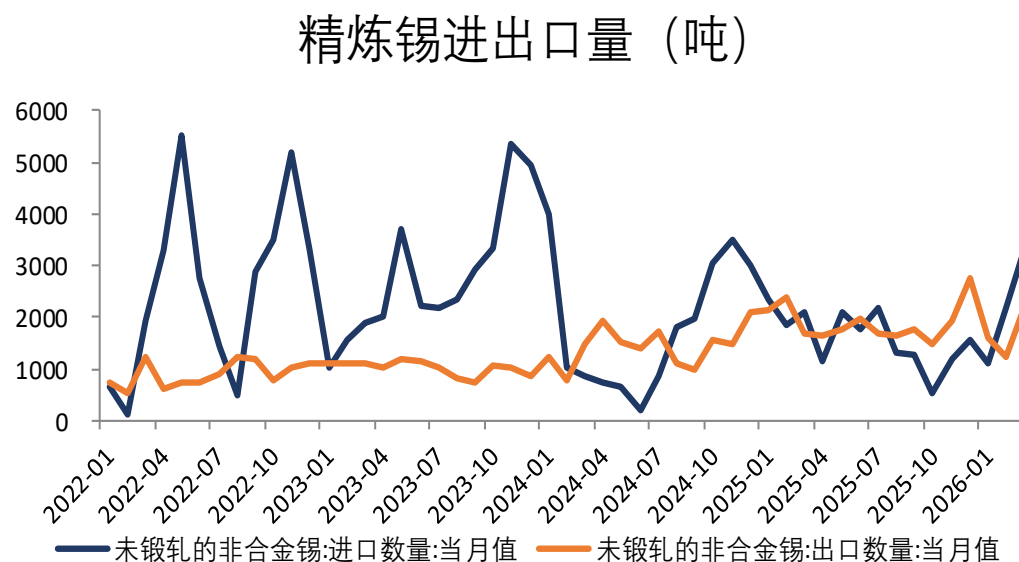
供应端——精锡进口窗口打开

图11、精炼锡进口盈亏



来源: wind 瑞达期货研究院

图12、精炼锡进出口量



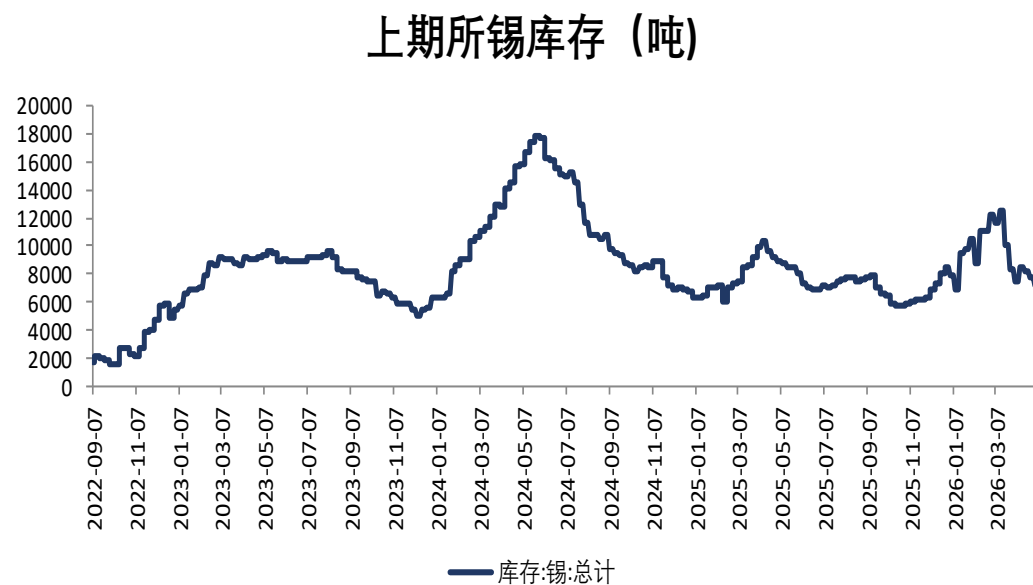
来源: wind 瑞达期货研究院

截至2026年4月29日，锡进口盈亏为835.39元/吨，较2026年4月21日下跌2585.12元/吨。

海关总署数据显示，2026年3月精炼锡进口量为3287.47万吨，环比增加51.62%，同比增加56.5%；1-3月精炼锡累计进口8436.76万吨，同比增加17.91%；2026年3月精炼锡出口量为2191.46万吨，环比增加80.25%，同比增加31.01%；1-3月精炼锡累计出口5123.7万吨，同比增加17.89%。

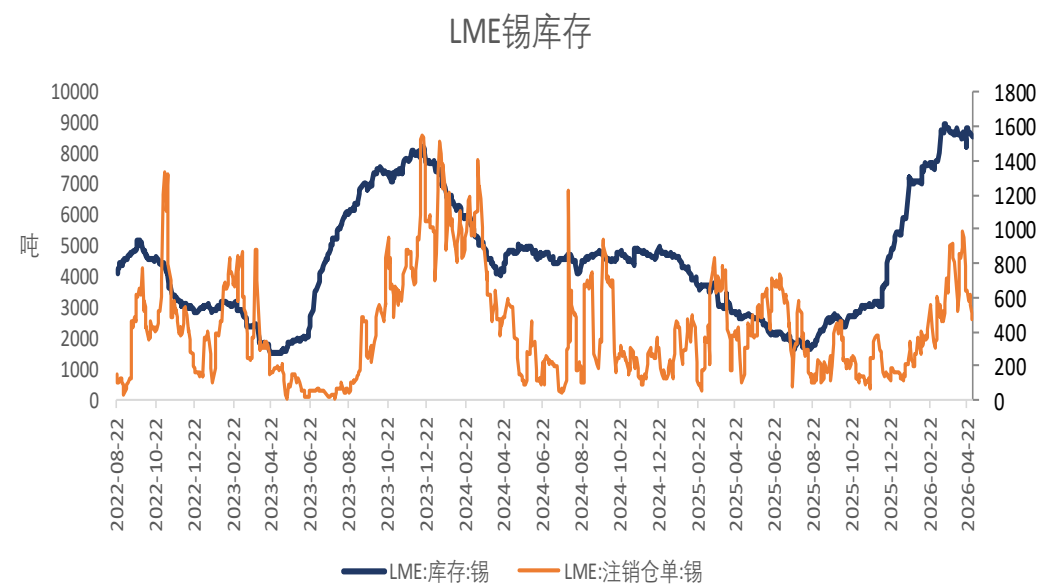
供应端——国内库存下降 LME库存持稳

图13、SHF锡库存



来源: wind 瑞达期货研究院

图14、LME锡库存与注销仓单



来源: wind 瑞达期货研究院

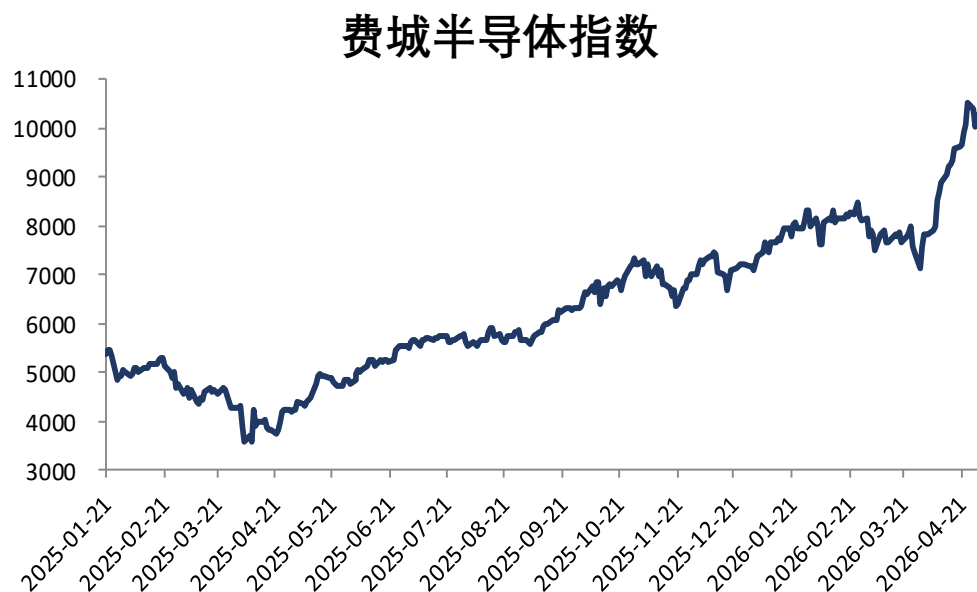
截至2026年4月30日，LME锡总库存为8590吨，较4月23日减少205吨，降幅2.36%。

截至2026年4月30日，锡库存小计为7126吨，较上周减少708吨，降幅9.48%。

截至2026年4月30日，锡库存期货为6150吨，较4月23日减少1095吨，降幅15.56%。

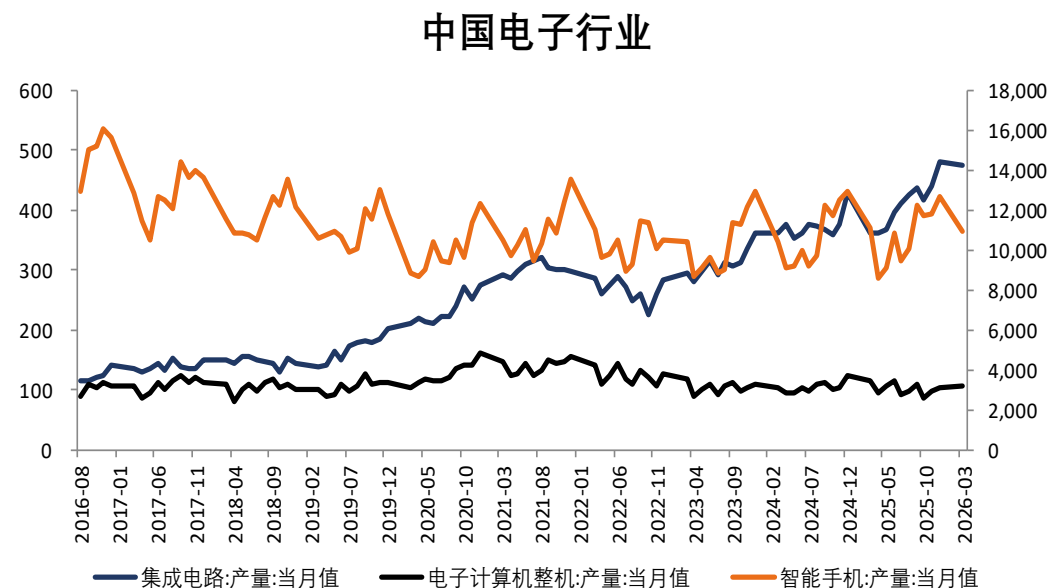
需求端——费城半导体指数大幅上涨

图15、费城半导体指数



来源: wind 瑞达期货研究院

图16、国内电子行业产量



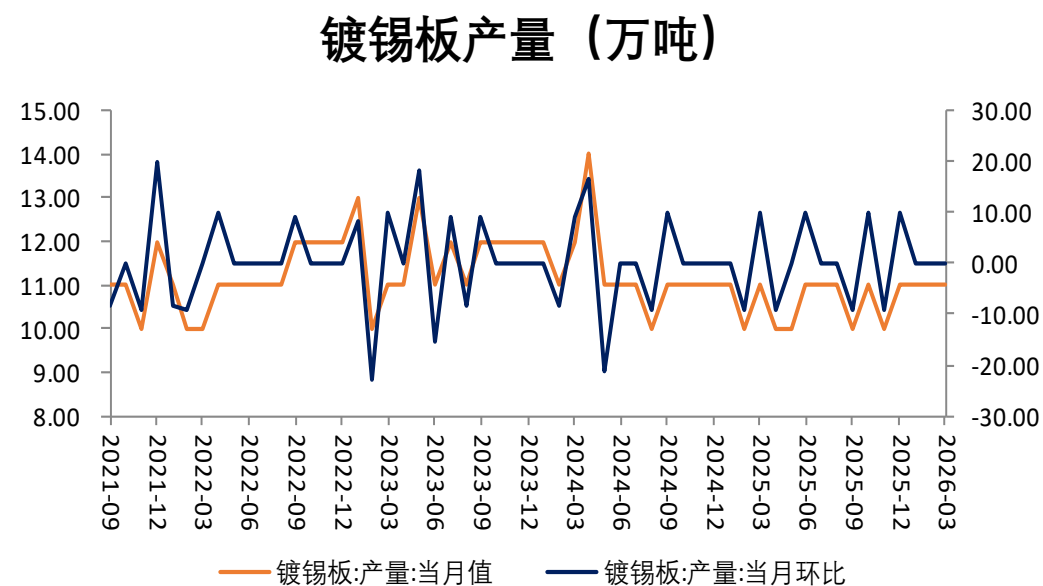
来源: wind 瑞达期货研究院

2026年4月30日,费城半导体指数为10271.3,较4月23日上涨192.73,涨幅1.91%。

2026年1-3月,集成电路产量为1271.6亿块,较去年同期增加324.5亿块,增幅34.26%。

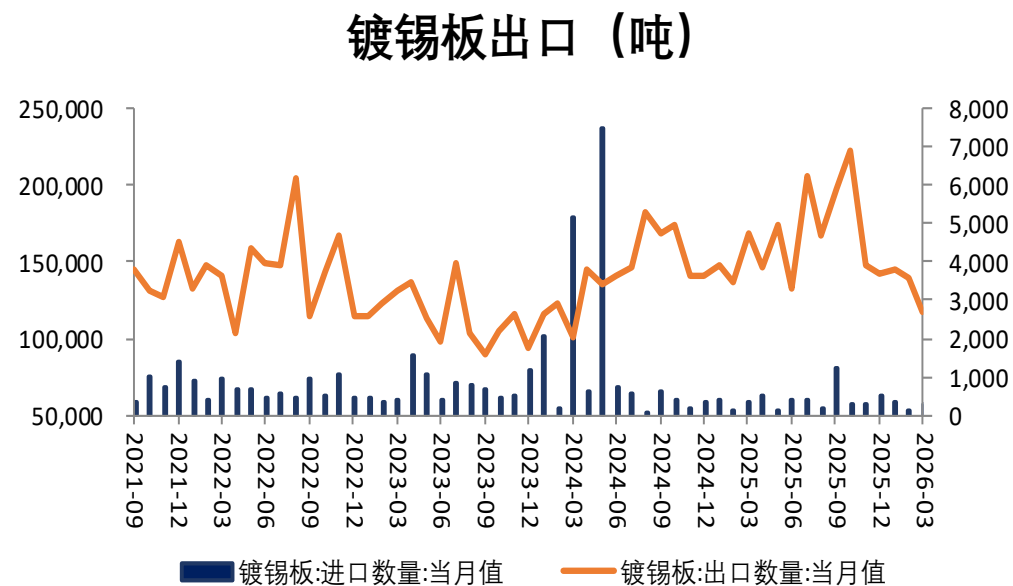
需求端——国内镀锡板出口承压

图17、国内镀锡板产量



来源：wind 瑞达期货研究院

图18、镀锡板出口量



来源：wind 瑞达期货研究院

据中钢协信息显示，截至2026年3月，镀锡板产量为11万吨，较2026年2月持平。

截至2026年3月，镀锡板出口数量为11681.5吨，较2月下降22820.6吨，降幅16.34%。

免责声明

本报告中的信息均来源于公开可获得资料，瑞达期货股份有限公司力求准确可靠，但对这些信息的准确性及完整性不做任何保证，据此投资，责任自负。本报告不构成个人投资建议，客户应考虑本报告中的任何意见或建议是否符合其特定状况。本报告版权仅为我公司所有，未经书面许可，任何机构和个人不得以任何形式翻版、复制和发布。如引用、刊发，需注明出处为瑞达期货股份有限公司研究院，且不得对本报告进行有悖原意的引用、删节和修改。

瑞达期货研究院简介

瑞达期货研究院成立于2003年，是业内较早的期货研究机构，多年来在业内树立了较高的知名度和较强的影响力。

公司注重研发团队建设，研究队伍人员平均在20人以上，50%左右从业年限在5 - 20年，成员具有国内外知名院校及现货背景，具有较好的研究广度和深度，团队能够为客户提供全方位的研究服务。

部门承担公司市场研究、机构服务、策略研究、业务创新等重要工作职责，是集人才中心、信息中心和产品中心三大功能为一体的专业部门。

研究范围覆盖宏观经济、黑色、金属、化工、农产品、套利、产品开发、数据分析等相关领域，为客户提供全面的研究支持。