

# 「2022.8.19」

## 锰硅市场周报

期货下行现货低迷 市场观望情绪较浓

作者：陈一兰

期货投资咨询证号：Z0012698

联系电话：0595-86778969

关注我们获  
取更多资讯



业务咨询  
添加客服



# 目录

---



## 1、周度要点小结



## 2、期现市场



## 3、产业链情况

- ◆ 本周锰硅市场偏弱运行。锰矿市场交投氛围差，价格持续下调。焦炭价格上调，厂家成本上升，在高库存压力下，低价成交意愿不高。宁夏现货受近期盘面冲击影响，零散成交不理想。钢厂高炉复产增多，厂家反馈市场成交略增，个别厂家月底有复产计划。部分地区由于限电安排影响开工，目前新单成交较少。下游钢招基本完成，存在部分延期采购，钢厂库存普标较低，但由于目前利润较低，甚至由于焦炭两轮上调存在亏损，短期内需求偏弱。
- ◆ 技术上，SM2209合约大幅下行，日MACD指标显示红色动能柱收窄，DIFF与DEA向下交叉，短期盘面下跌动能较强。操作建议：可轻仓短空参与，注意风险控制。

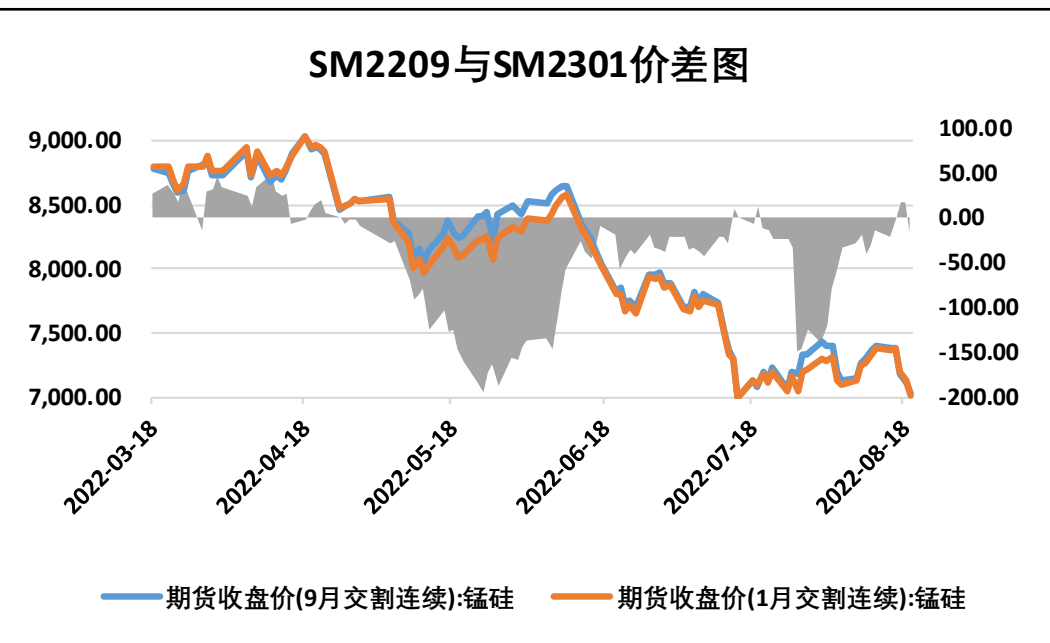
## 本周锰硅期价下跌、跨期价差下跌

图1、锰硅主力合约价格走势



来源：文华财经 瑞达期货研究院

图2、锰硅跨期价差走势图

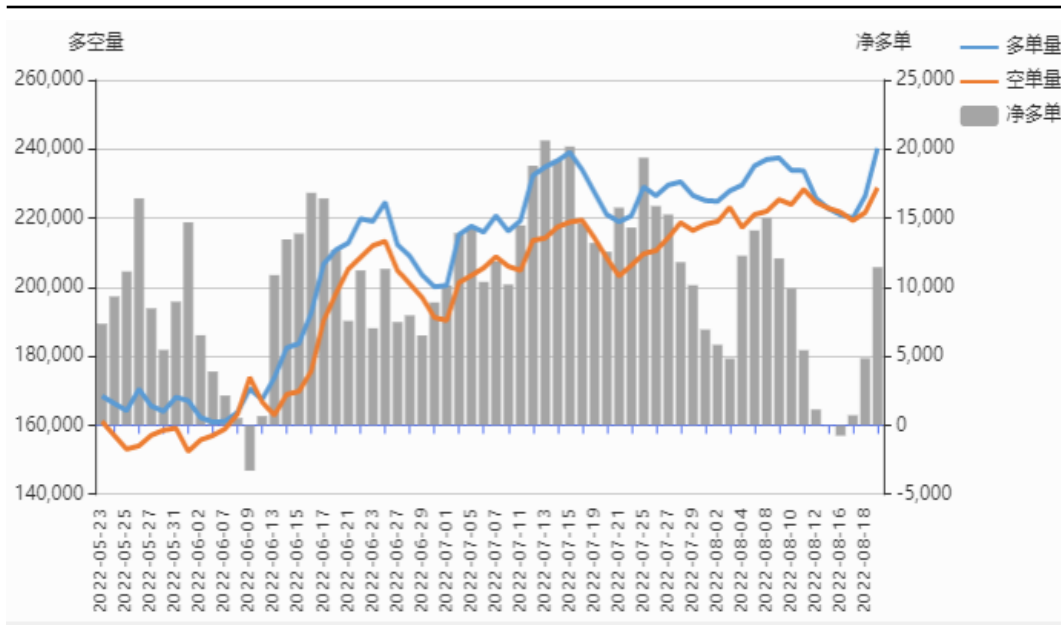


来源：wind 瑞达期货研究院

- 截至8月19日，锰硅期货主力合约收盘价7022元/吨，较前一周跌380元/吨。
- 截至8月19日，期货SM2209与SM2301（远月-近月）价差为-16元/吨，较前一周跌2元/吨。

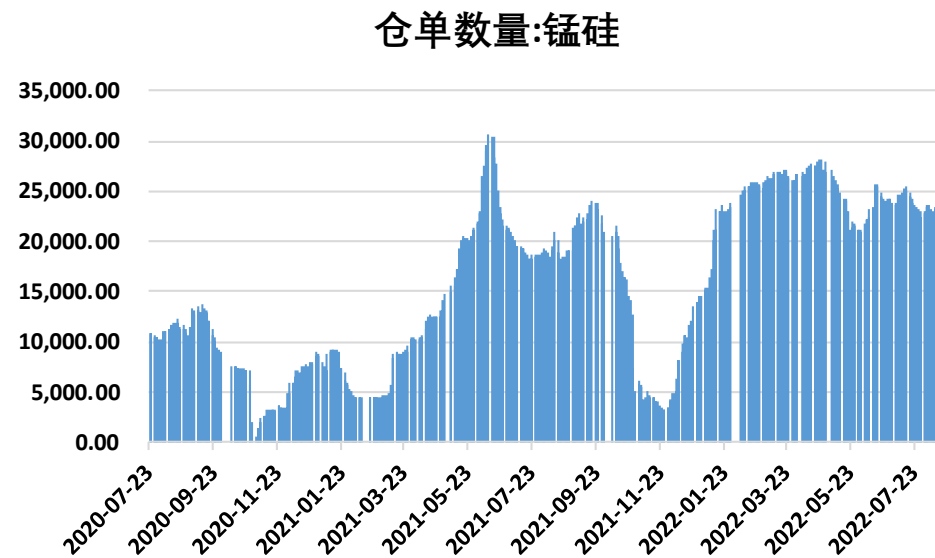
## 本周锰硅净多持仓增多、仓单增多

图3、锰硅前二十名持仓



来源：郑商所 瑞达期货研究院

图4、锰硅仓单走势

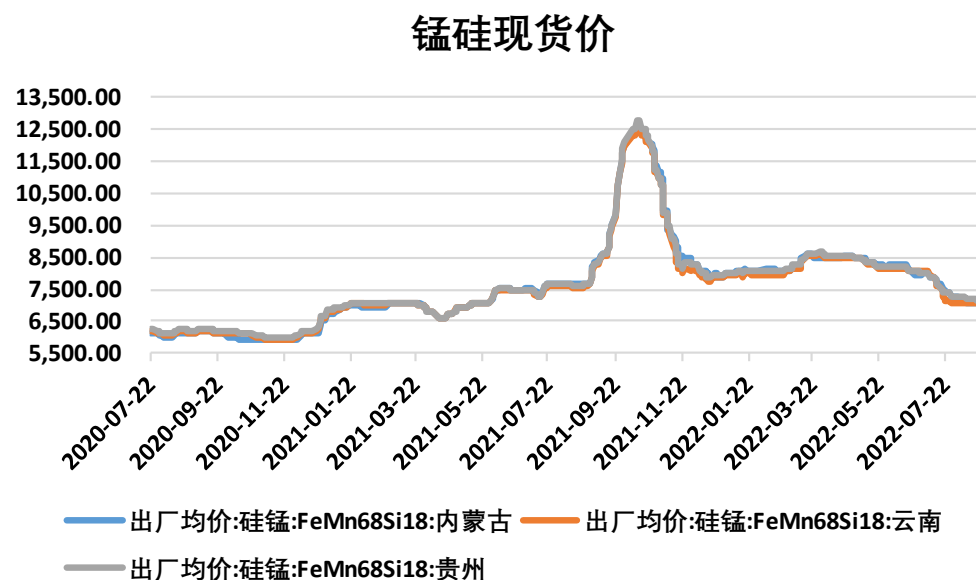


来源：wind 瑞达期货研究院

- 本周锰硅前20名持仓中，多单增幅大于空单增幅，净空多持仓增多。
- 本周锰硅的仓单23462手，较前一周涨50手。

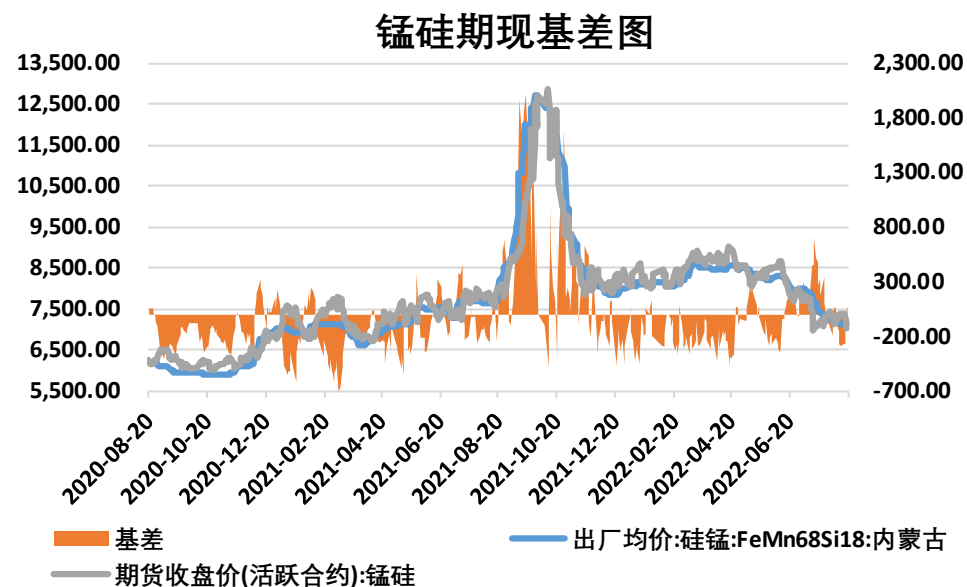
## 本周锰硅现货价格下跌、基差上涨

图5、锰硅现货价格走势



来源: wind 瑞达期货研究院

图6、锰硅基差走势

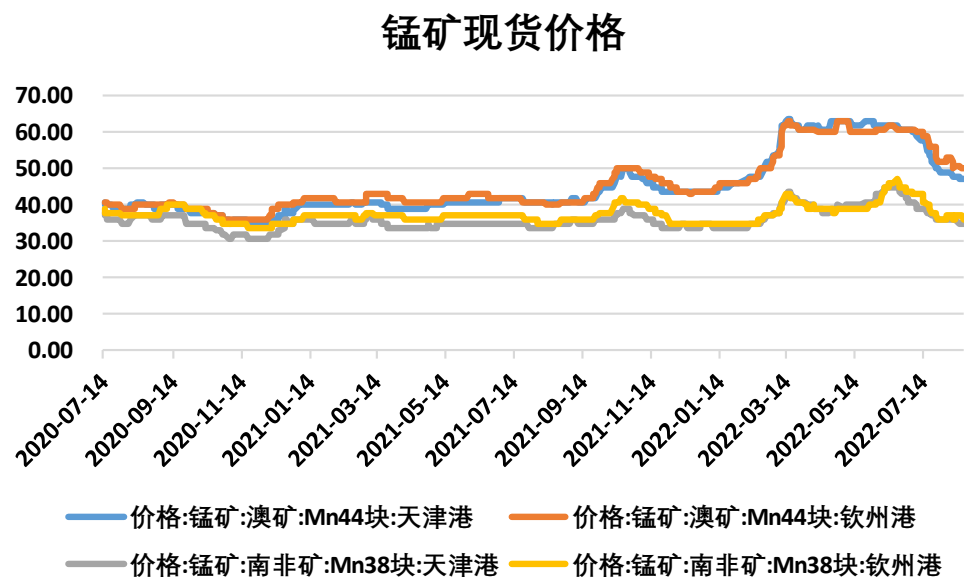


来源: wind 瑞达期货研究院

- 截至8月19日，内蒙古锰硅FeMn68Si18出厂均价报7100元/吨，与上周持平；云南锰硅FeMn68Si18出厂均价报7050元/吨，与上周持平；贵州锰硅FeMn68Si18出厂均价报7150元/吨，较上周跌50元/吨。
- 截至8月19日，锰硅基差为78元/吨，较前一周涨380元/吨。

## 供应端——锰矿现价下跌，焦炭现价上涨

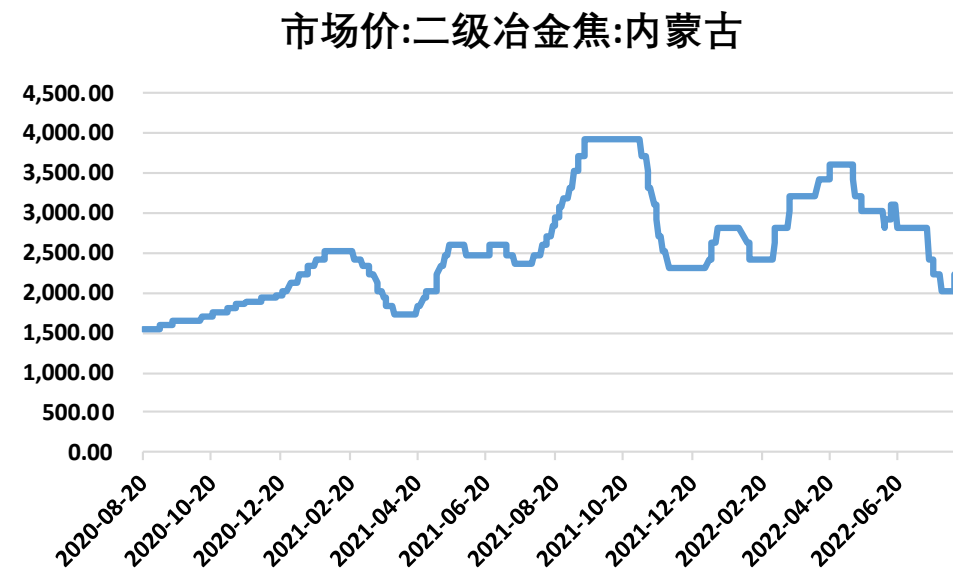
图7、锰矿现货价格



来源：wind 瑞达期货研究院

- 截至8月18日，锰矿现货价格：天津港澳矿(Mn44块)报47元/吨度，较上周跌1元/吨；钦州港澳矿(Mn44块)报50元/吨度，较上周跌1元/吨；天津港南非矿(Mn38块)报35元/吨度，较上周跌1元/吨；钦州港南非矿(Mn38块)报36，与上周持平。
- 截至8月19日，内蒙古二级冶金焦(A<13.5%,S<0.8%,Mt<8%,M40>78%,CSR>55,乌海产) 市场价报2420元/吨，较上周涨200元/吨。

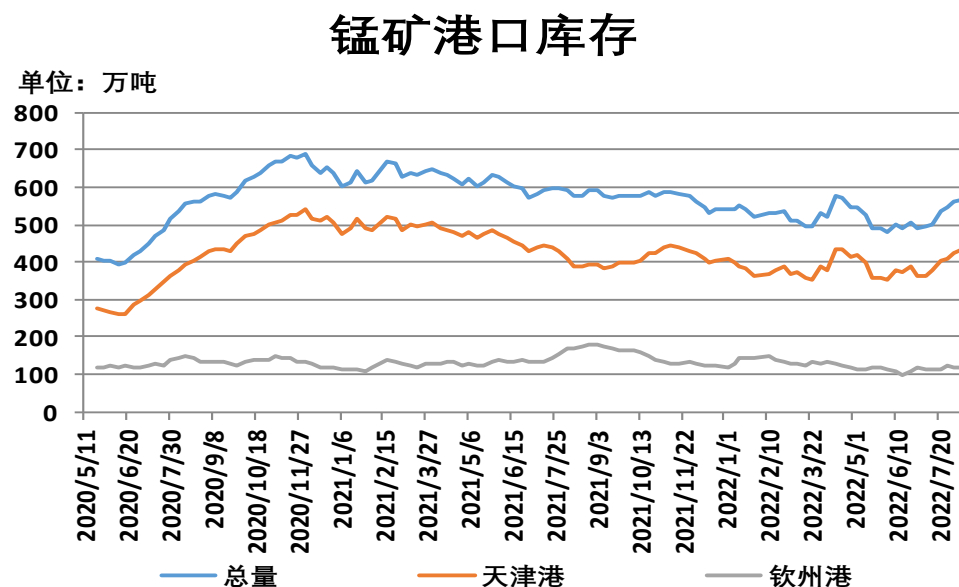
图8、焦炭现货价格



来源：wind 瑞达期货研究院

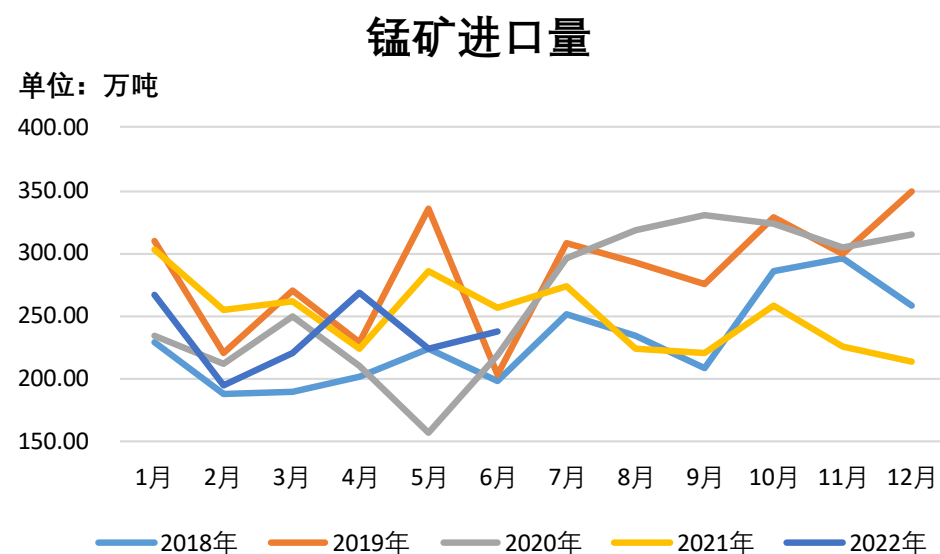
## 供应端——锰矿港口库存总体增加、进口量增加

图9、锰矿港口库存



来源: Mysteel 瑞达期货研究院

图10、锰矿进口量



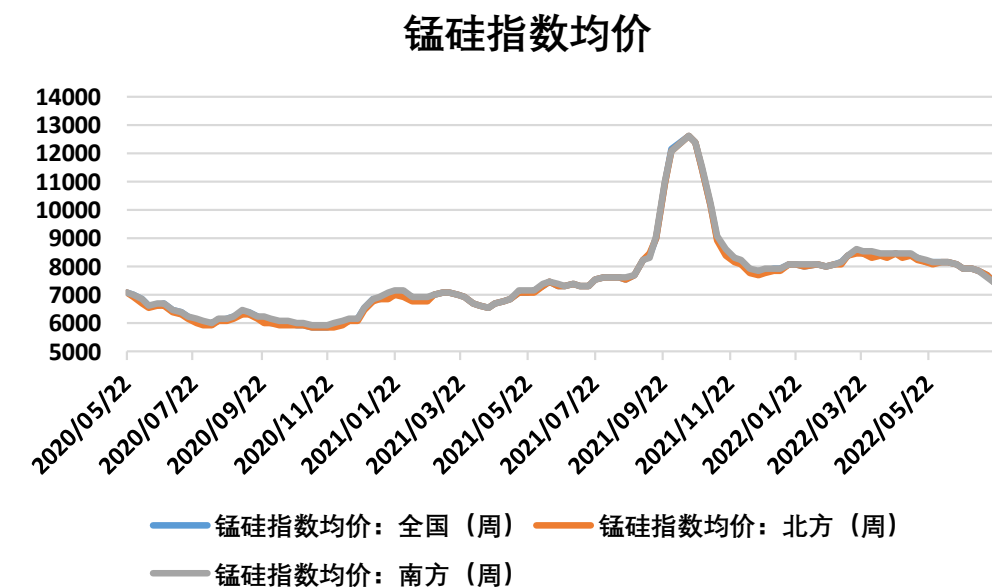
来源: wind 瑞达期货研究院

- 截至8月12日，锰矿港口库存566.7万吨，较上周增6.4万吨。其中，天津港433.1万吨，较上周增7.6万吨；钦州港118.6万吨，较上周减1.2万吨。
- 2022年6月份，中国锰矿进口量236.49万吨，较上月增加12.14万吨，同比增长7.48%，环比增长5.41%。2022年1-6月份，累计进口锰矿1408.94万吨，减幅10.95%。



## 本周锰硅指数均值下跌、开工率微跌

图11、锰硅指数均值



来源：Mysteel 瑞达期货研究院

图12、锰硅开工率

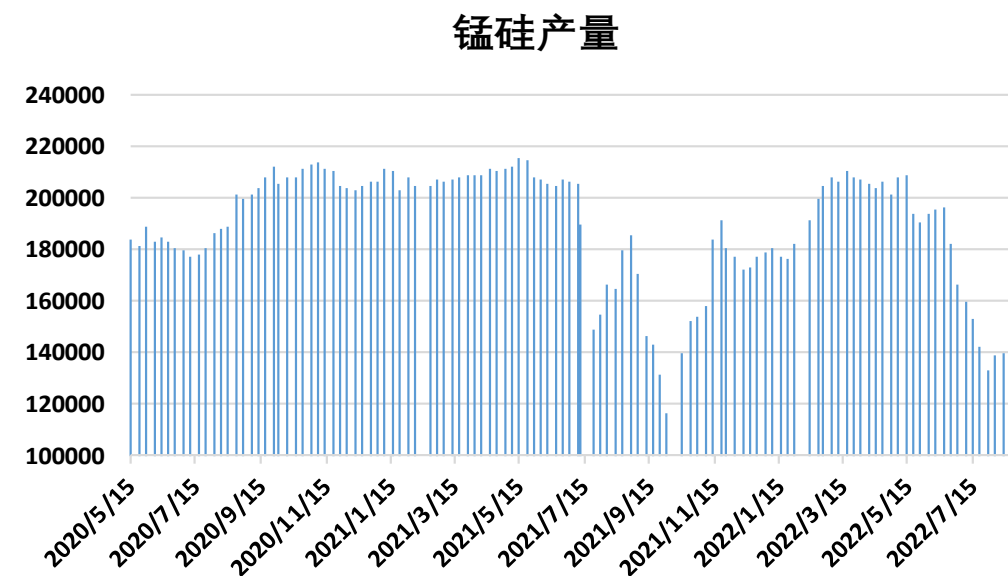


来源：Mysteel 瑞达期货研究院

- 截至8月18日，Mysteel锰硅指数均值（现金出厂）：全国7105元/吨，较上周减9元/吨；北方7059元/吨，较上周减7元/吨；南方7182元/吨，较上周减14元/吨。
- 截至8月18日，Mysteel统计全国121家独立锰硅企业样本开工率（产能利用率）全国33.72%，较上周减0.65%。

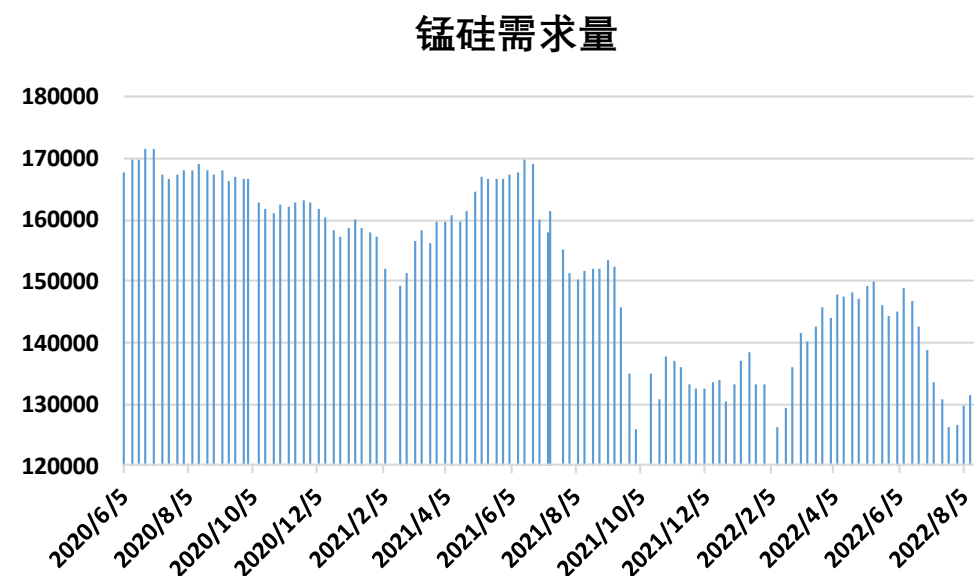
## 本周锰硅产量减少、需求量增加

图13、锰硅周度产量



来源：Mysteel 瑞达期货研究院

图14、锰硅周度需求量

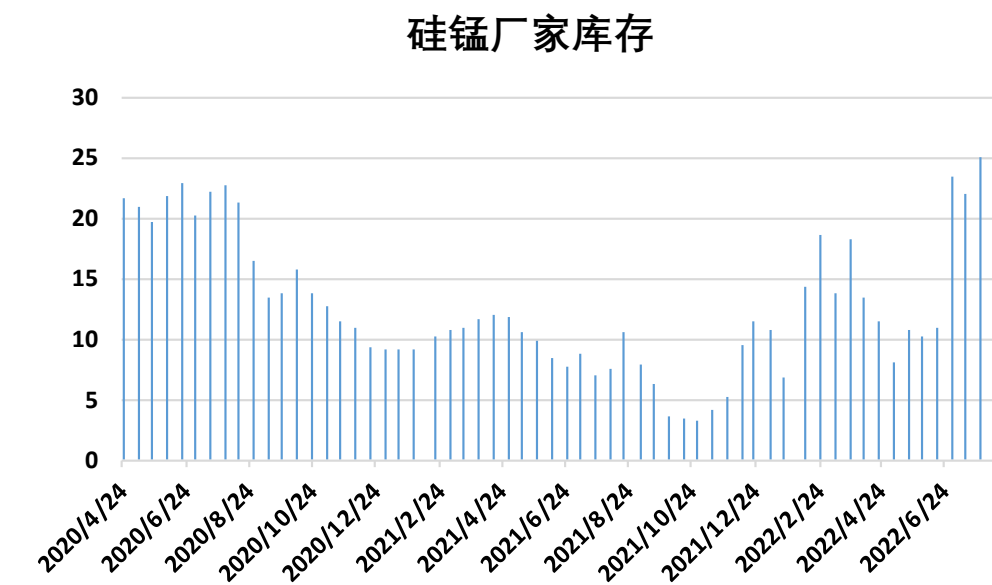


来源：Mysteel 瑞达期货研究院

- 截至8月18日，全国锰硅产量（周供应）：139090吨，较上周减少490吨。
- 截至8月18日，全国锰硅需求量（周需求）：133853吨，较上周增加2201吨。

## 本周锰硅厂家库存减少

图15、锰硅厂家库存

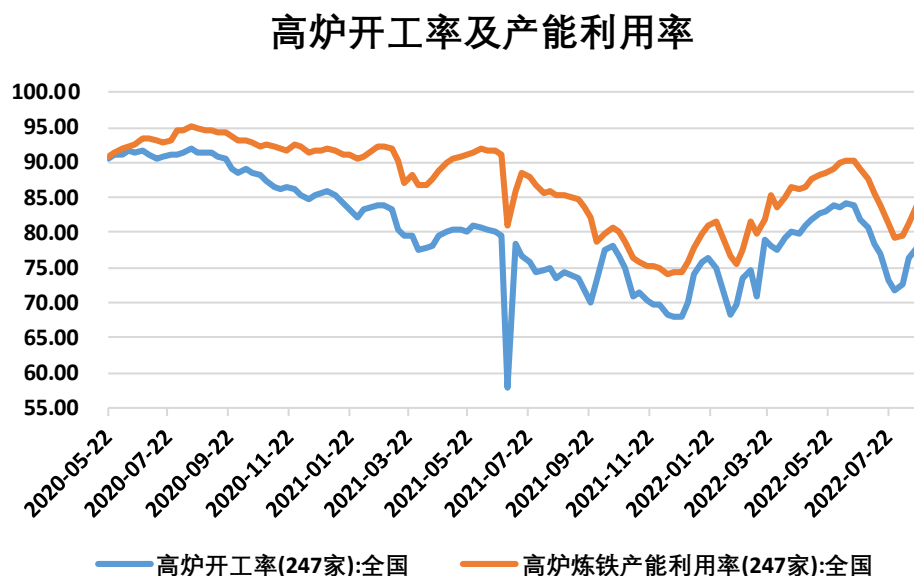


来源：Mysteel 瑞达期货研究院

- 截至8月11日，Mysteel统计全国63家独立锰硅企业样本（全国产能占比79.77%）：全国库存量21.75万吨，环比减少3.39吨。

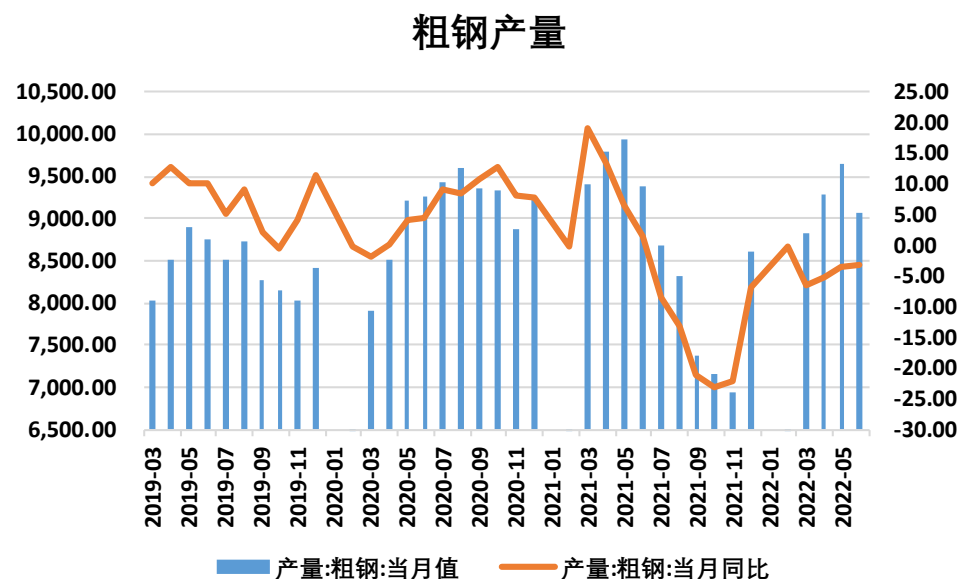
## 需求端——钢厂高炉开工率和产能利用率上涨、粗钢产量同环比均减少

图16、钢厂高炉开工率、产能利用率



来源: Mysteel 瑞达期货研究院

图17、粗钢产量



来源: wind 瑞达期货研究院

- 截至8月19日，Mysteel调研247家钢厂高炉开工率77.9%，较上周增加1.66%；高炉炼铁产能利用率83.89%，较上周增加2.67%。
- 2022年7月份，全国生产粗钢8142.86万吨，同比下降6.4%，环比减少9.63%。2022年1-7月份，全国累计生产粗钢60928.02万吨，同比下降6.4%。

## 免责声明

本报告中的信息均来源于公开可获得资料，瑞达期货股份有限公司力求准确可靠，但对这些信息的准确性及完整性不做任何保证，据此投资，责任自负。本报告不构成个人投资建议，客户应考虑本报告中的任何意见或建议是否符合其特定状况。本报告版权仅为我公司所有，未经书面许可，任何机构和个人不得以任何形式翻版、复制和发布。如引用、刊发，需注明出处为瑞达期货股份有限公司研究院，且不得对本报告进行有悖原意的引用、删节和修改。

### 瑞达期货研究院简介

瑞达期货股份有限公司创建于1993年，目前在全国设立40多家分支机构，覆盖全国主要经济地区，是国内大型全牌照期货公司之一，是目前国内拥有分支机构多、运行规范、管理先进的专业期货经营机构。2012年12月完成股份制改制工作，并于2019年9月5日成功在深圳证券交易所挂牌上市，成为深交所期货第一股、是第二家登陆A股的期货上市公司。

研究院拥有完善的报告体系，除针对客户的个性化需要提供的投资报告和套利、套保操作方案外，还有晨会纪要、品种日评、周报、月报等策略分析报告。研究院现有特色产品有短信通、套利通、市场资金追踪、持仓分析系统、投顾策略、交易诊断系统、数据管理系统以及金尝发服务体系专供策略产品等。在创新业务方面，积极参与创新业务的前期产品研究，为创新业务培养大量专业人员，成为公司的信息数据中心、产品策略中心和人才储备中心。

瑞达期货研究院将继续往开来，向更深更广的投资领域推进，为客户的期货投资奉上贴心、专业、高效的优质服务。